

PROGRAMA DE APOIO INSTITUCIONAL PARA AÇÕES EXTENSIONISTAS DE PREVENÇÃO, CUIDADOS E COMBATE À PANDEMIA DO NOVO CORONAVÍRUS

Censo de leitos Estabelecimento de Referência das cidades Campi respectivas



PANORAMA

Dados atualizados: 23/10/2020



PARANÁ

CASOS 203.342

ÓBITOS 5.035



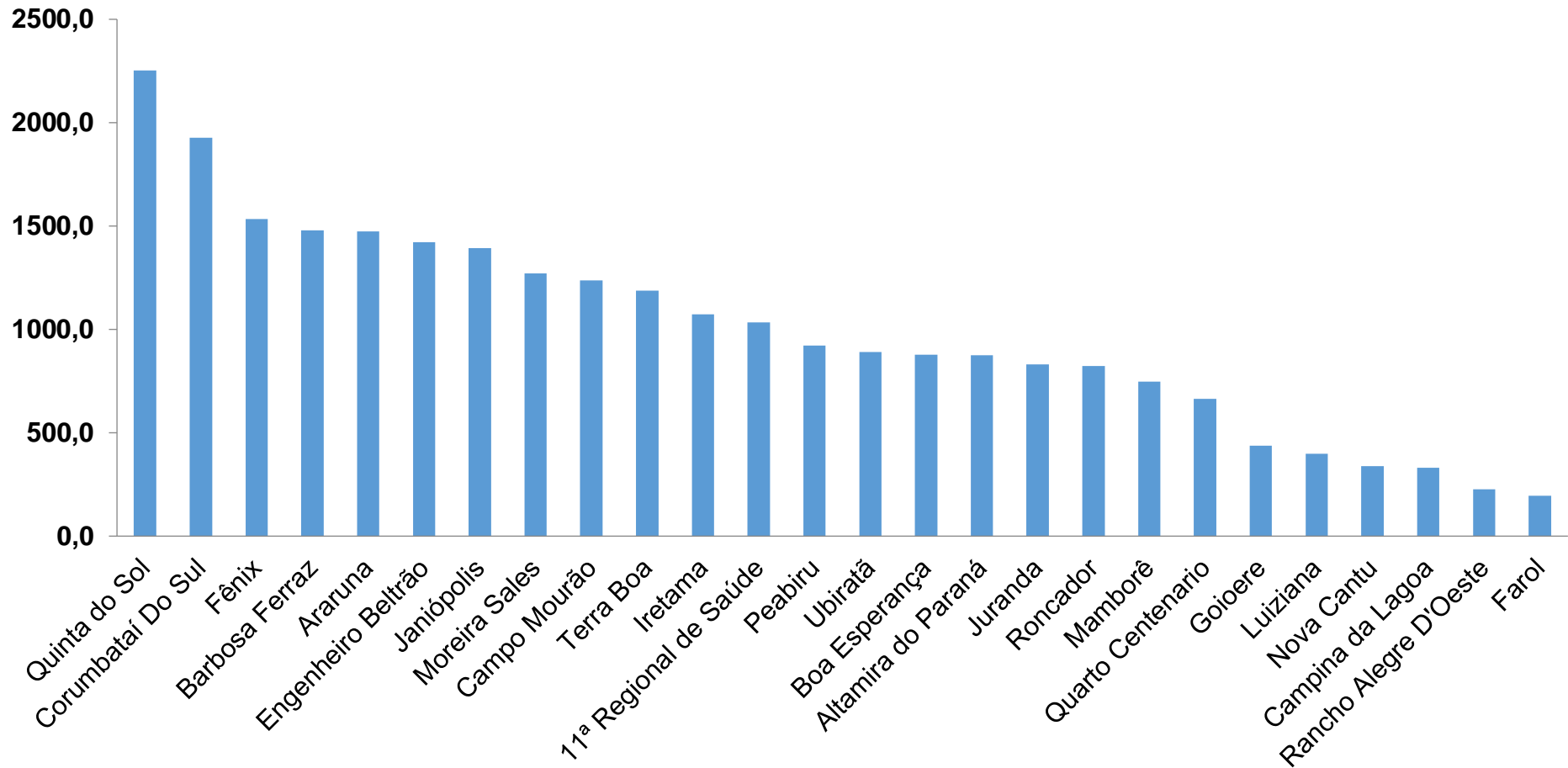
11ª REGIONAL DE SAÚDE

3.398

113

PROGRAMA DE APOIO INSTITUCIONAL PARA AÇÕES EXTENSIONISTAS DE PREVENÇÃO, CUIDADOS E COMBATE À PANDEMIA DO NOVO CORONAVÍRUS

COEFICIENTE DE PREVALÊNCIAS – 11ª RS CAMPO MOURÃO



*Coeficiente por 100 mil Habitantes

PROGRAMA DE APOIO INSTITUCIONAL PARA AÇÕES EXTENSIONISTAS DE PREVENÇÃO, CUIDADOS E COMBATE À PANDEMIA DO NOVO CORONAVÍRUS

TABELA – COEFICIENTE DE PREVALÊNCIAS – 11ª RS CAMPO MOURÃO

Município	População estimada 2019	Nº Total casos	Taxa de Prevalência
Quinta do Sol	4,573	103	2252,4
Corumbataí Do Sul	3,219	62	1926,1
Fênix	4,762	73	1533,0
Barbosa Ferraz	11,568	171	1478,2
Araruna	13,970	206	1474,6
Engenheiro Beltrão	14,000	199	1421,4
Janiópolis	5,245	73	1391,8
Moreira Sales	12,121	154	1270,5
Campo Mourão	94,859	1174	1237,6
Terra Boa	17,094	203	1187,6
Iretama	10,169	109	1071,9
11ª Regional de Saúde	328,863	3398	1033,3
Peabiru	13,996	129	921,7

*Coeficiente por 100 mil Habitantes

PROGRAMA DE APOIO INSTITUCIONAL PARA AÇÕES EXTENSIONISTAS DE PREVENÇÃO, CUIDADOS E COMBATE À PANDEMIA DO NOVO CORONAVÍRUS

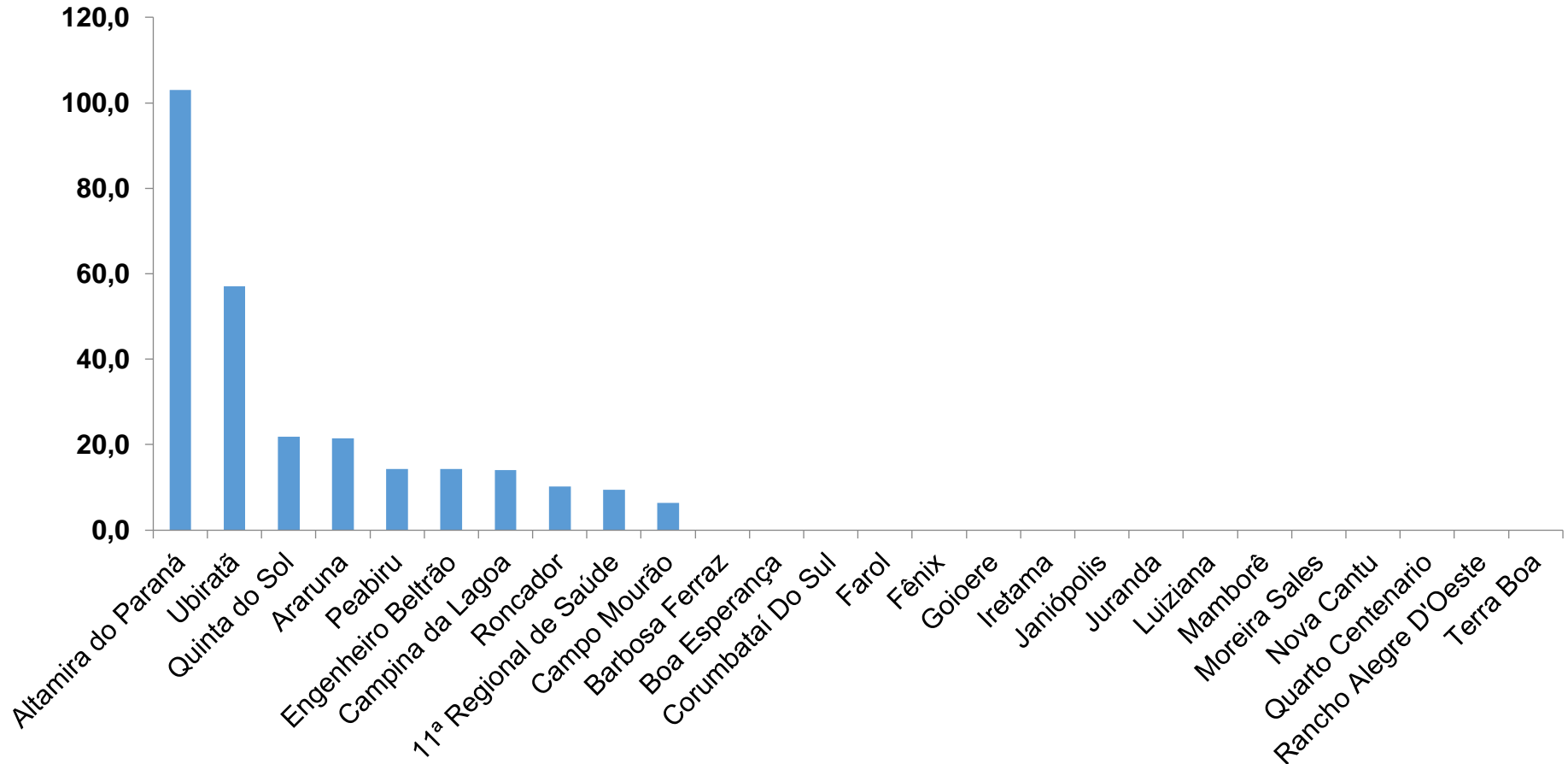
TABELA – COEFICIENTE DE PREVALÊNCIAS – 11ª RS CAMPO MOURÃO (CONTINUAÇÃO)

Ubiratã	21,013	187	889,9
Boa Esperança	4,105	36	877,0
Altamira do Paraná	1,942	17	875,4
Juranda	7,340	61	831,1
Roncador	9,849	81	822,4
Mamborê	13,132	98	746,3
Quarto Centenario	4,512	30	664,9
Goioere	28,884	126	436,2
Luiziana	7,262	29	399,3
Nova Cantu	5,302	18	339,5
Campina da Lagoa	14,202	47	330,9
Rancho Alegre D'Oeste	2,655	6	226,0
Farol	3,089	6	194,2

*Coeficiente por 100 mil Habitantes

PROGRAMA DE APOIO INSTITUCIONAL PARA AÇÕES EXTENSIONISTAS DE PREVENÇÃO, CUIDADOS E COMBATE À PANDEMIA DO NOVO CORONAVÍRUS

COEFICIENTE DE INCIDÊNCIA – 11ª RS CAMPO MOURÃO



*Coeficiente por 1 milhão de Habitantes

PROGRAMA DE APOIO INSTITUCIONAL PARA AÇÕES EXTENSIONISTAS DE PREVENÇÃO, CUIDADOS E COMBATE À PANDEMIA DO NOVO CORONAVÍRUS

TABELA – COEFICIENTE DE INCIDÊNCIA – 11ª RS CAMPO MOURÃO

Município	População estimada 2019	Nº casos Novos	Taxa incidência
Altamira do Paraná	1,942	2	103,0
Ubiratã	21,013	12	57,1
Quinta do Sol	4,573	1	21,9
Araruna	13,970	3	21,5
Peabiru	13,996	2	14,3
Engenheiro Beltrão	14,000	2	14,3
Campina da Lagoa	14,202	2	14,1
Roncador	9,849	1	10,2
11ª Regional de Saúde	328,863	31	9,4
Campo Mourão	94,859	6	6,3

PROGRAMA DE APOIO INSTITUCIONAL PARA AÇÕES EXTENSIONISTAS DE PREVENÇÃO, CUIDADOS E COMBATE À PANDEMIA DO NOVO CORONAVÍRUS

Censo de leitos Estabelecimento de Referência das 11ª Regional – Campo Mourão / Goioerê



TAXA DE OCUPAÇÃO DE LEITOS

11ª RS CAMPO MOURÃO

Dados atualizados: 23/10/2020



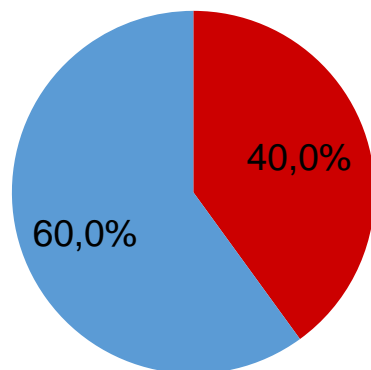
TOTAL INTERNADOS ALA COVID-19

TOTAL 16
% 40,0%

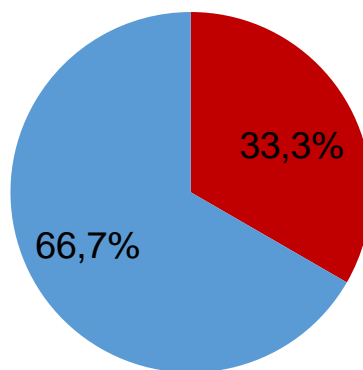


LEITOS DISPONÍVEIS ALA COVID-19

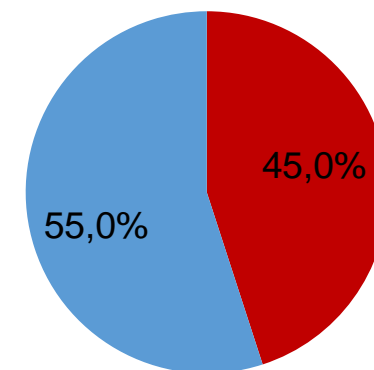
TOTAL 24
% 60,0%



■ Tx. de ocupação de leitos total
■ Tx. de leitos livres total



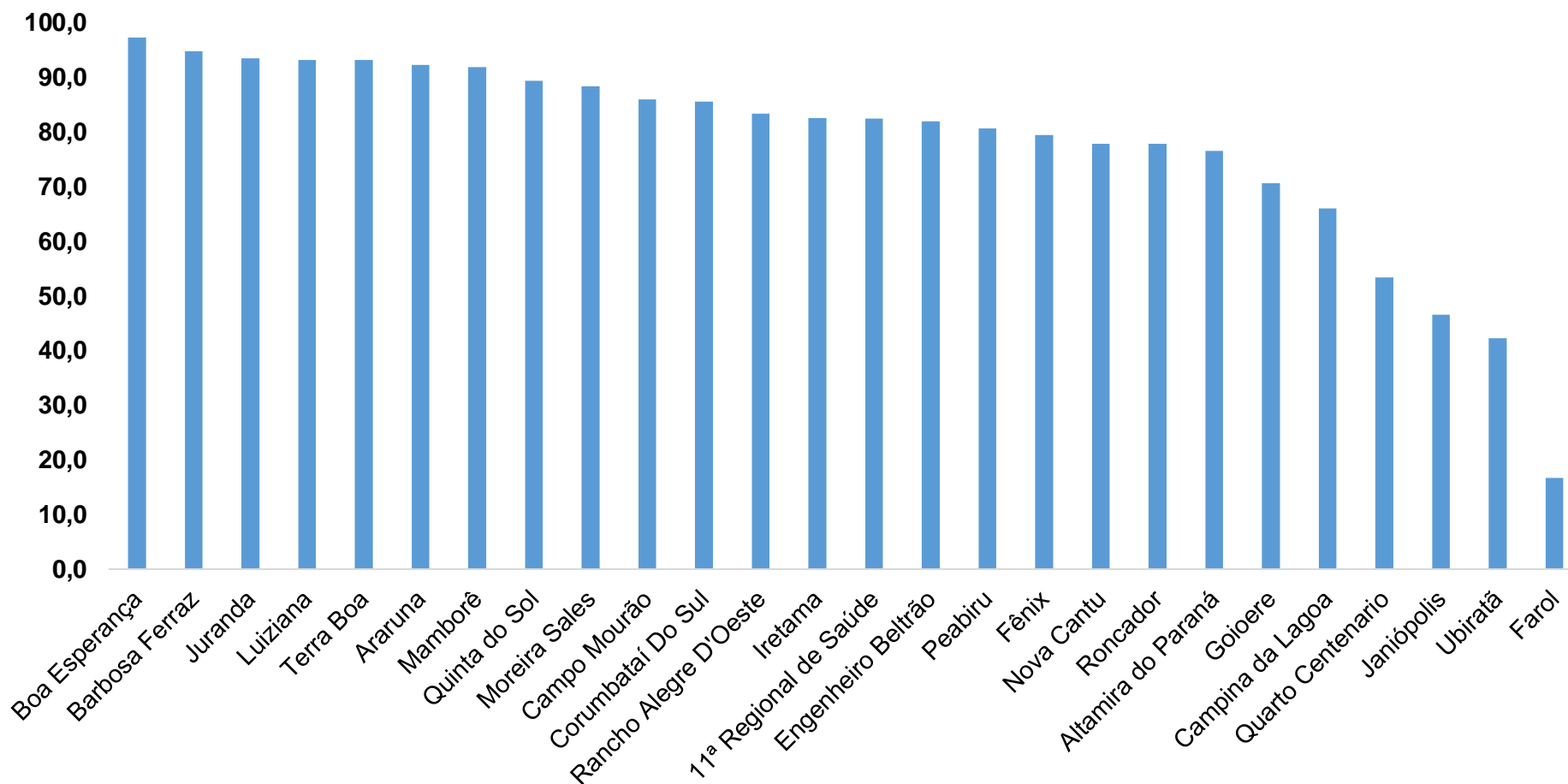
■ Tx de ocupação UTI
■ Tx de leitos livres UTI



■ Tx de ocupação Enf.
■ Tx de leitos livre Enf.

PROGRAMA DE APOIO INSTITUCIONAL PARA AÇÕES EXTENSIONISTAS DE PREVENÇÃO, CUIDADOS E COMBATE À PANDEMIA DO NOVO CORONAVÍRUS

COEFICIENTE DE RECUPERADOS – 11ª RS CAMPO MOURÃO



* Percentual de recuperados pela população doente

PROGRAMA DE APOIO INSTITUCIONAL PARA AÇÕES EXTENSIONISTAS DE PREVENÇÃO, CUIDADOS E COMBATE À PANDEMIA DO NOVO CORONAVÍRUS

TABELA – COEFICIENTE DE RECUPERADOS – 11ª RS CAMPO MOURÃO

Município	População doente	Nº recuperados	Taxa Recuperados
Boa Esperança	36	35	97,2
Barbosa Ferraz	171	162	94,7
Juranda	61	57	93,4
Luiziana	29	27	93,1
Terra Boa	203	189	93,1
Araruna	206	190	92,2
Mamborê	98	90	91,8
Quinta do Sol	103	92	89,3
Moreira Sales	154	136	88,3
Campo Mourão	1174	1009	85,9
Corumbataí Do Sul	62	53	85,5
Rancho Alegre D'Oeste	6	5	83,3
Iretama	109	90	82,6

* Percentual de recuperados pela população doente

PROGRAMA DE APOIO INSTITUCIONAL PARA AÇÕES EXTENSIONISTAS DE PREVENÇÃO, CUIDADOS E COMBATE À PANDEMIA DO NOVO CORONAVÍRUS

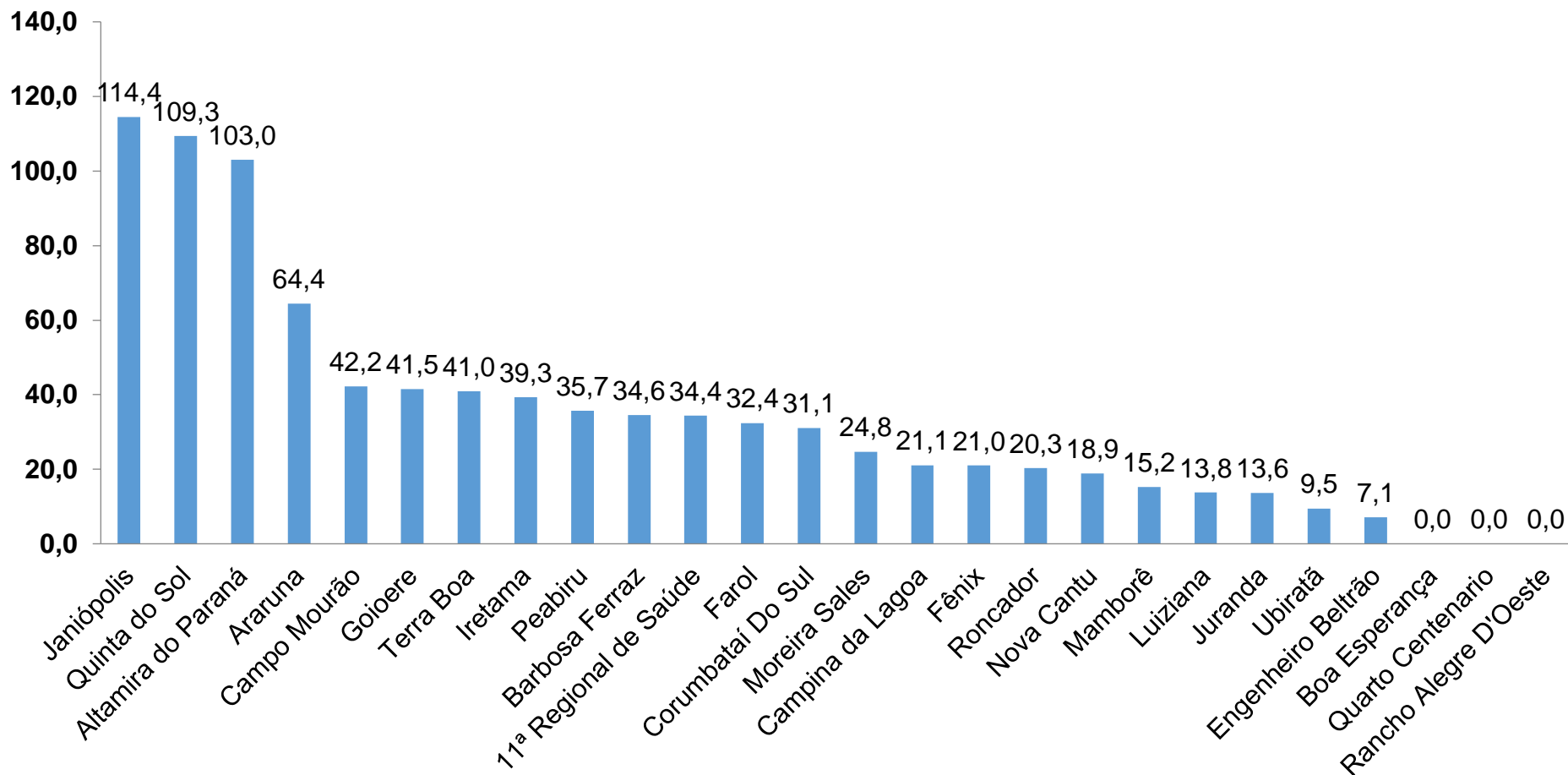
TABELA – COEFICIENTE DE RECUPERADOS – 11ª RS CAMPO MOURÃO (CONTINUAÇÃO)

11ª Regional de Saúde	3398	2800	82,4
Engenheiro Beltrão	199	163	81,9
Peabiru	129	104	80,6
Fênix	73	58	79,5
Nova Cantu	18	14	77,8
Roncador	81	63	77,8
Altamira do Paraná	17	13	76,5
Goioere	126	89	70,6
Campina da Lagoa	47	31	66,0
Quarto Centenario	30	16	53,3
Janiópolis	73	34	46,6
Ubiratã	187	79	42,2
Farol	6	1	16,7

* Percentual de recuperados pela população doente

PROGRAMA DE APOIO INSTITUCIONAL PARA AÇÕES EXTENSIONISTAS DE PREVENÇÃO, CUIDADOS E COMBATE À PANDEMIA DO NOVO CORONAVÍRUS

COEFICIENTE DE MORTALIDADE – 11ª RS CAMPO MOURÃO



* Coeficiente por 100 mil Habitantes

PROGRAMA DE APOIO INSTITUCIONAL PARA AÇÕES EXTENSIONISTAS DE PREVENÇÃO, CUIDADOS E COMBATE À PANDEMIA DO NOVO CORONAVÍRUS

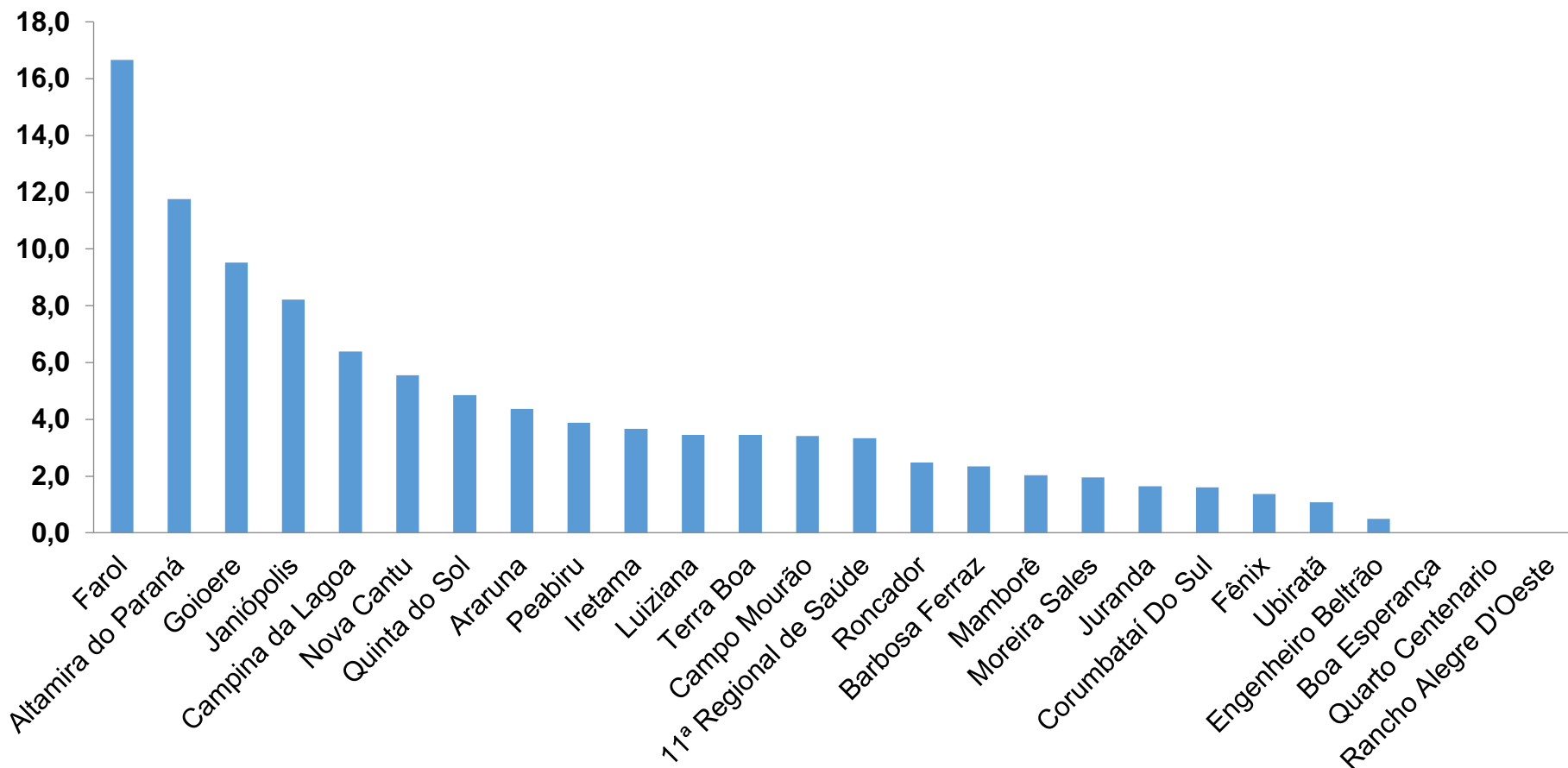
TABELA – COEFICIENTE DE MORTALIDADE – 11ª RS CAMPO MOURÃO

Município	População estimada 2019	Nº óbitos	Taxa mortalidade
Janiópolis	5,245	6	114,4
Quinta do Sol	4,573	5	109,3
Altamira do Paraná	1,942	2	103,0
Araruna	13,970	9	64,4
Campo Mourão	94,859	40	42,2
Goioere	28,884	12	41,5
Terra Boa	17,094	7	41,0
Iretama	10,169	4	39,3
Peabiru	13,996	5	35,7
Barbosa Ferraz	11,568	4	34,6
11ª Regional de Saúde	328,863	113	34,4
Farol	3,089	1	32,4
Corumbataí Do Sul	3,219	1	31,1
Moreira Sales	12,121	3	24,8
Campina da Lagoa	14,202	3	21,1
Fênix	4,762	1	21,0
Roncador	9,849	2	20,3
Nova Cantu	5,302	1	18,9
Mamborê	13,132	2	15,2
Luiziana	7,262	1	13,8
Juranda	7,340	1	13,6
Ubiratã	21,013	2	9,5
Engenheiro Beltrão	14,000	1	7,1

* Coeficiente por 100 mil Habitantes

PROGRAMA DE APOIO INSTITUCIONAL PARA AÇÕES EXTENSIONISTAS DE PREVENÇÃO, CUIDADOS E COMBATE À PANDEMIA DO NOVO CORONAVÍRUS

COEFICIENTE DE LETALIDADE – 11ª RS CAMPO MOURÃO



* Percentual de mortes pela população doente

PROGRAMA DE APOIO INSTITUCIONAL PARA AÇÕES EXTENSIONISTAS DE PREVENÇÃO, CUIDADOS E COMBATE À PANDEMIA DO NOVO CORONAVÍRUS

TABELA – COEFICIENTE DE LETALIDADE – 11ª RS CAMPO MOURÃO

Município	População doente	Nº óbitos	Taxa letalidade
Farol	6	1	16,7
Altamira do Paraná	17	2	11,8
Goioere	126	12	9,5
Janiópolis	73	6	8,2
Campina da Lagoa	47	3	6,4
Nova Cantu	18	1	5,6
Quinta do Sol	103	5	4,9
Araruna	206	9	4,4
Peabiru	129	5	3,9
Iretama	109	4	3,7
Luiziana	29	1	3,4
Terra Boa	203	7	3,4
Campo Mourão	1174	40	3,4
11ª Regional de Saúde	3398	113	3,3
Roncador	81	2	2,5
Barbosa Ferraz	171	4	2,3
Mamborê	98	2	2,0
Moreira Sales	154	3	1,9
Juranda	61	1	1,6
Corumbataí Do Sul	62	1	1,6
Fênix	73	1	1,4
Ubiratã	187	2	1,1
Engenheiro Beltrão	199	1	0,5

* Percentual de mortes pela população doente

PROGRAMA DE APOIO INSTITUCIONAL PARA AÇÕES EXTENSIONISTAS DE PREVENÇÃO, CUIDADOS E COMBATE À PANDEMIA DO NOVO CORONAVÍRUS

NÚMERO DE CASOS ACUMULADOS – 11ª RS CAMPO MOURÃO

