

PROGRAMA DE APOIO INSTITUCIONAL PARA AÇÕES EXTENSIONISTAS DE PREVENÇÃO, CUIDADOS E COMBATE À PANDEMIA DO NOVO CORONAVÍRUS

Censo de leitos Estabelecimento de Referência das cidades Campi respectivas



PANORAMA

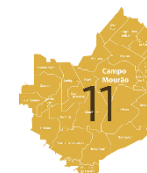
Dados atualizados: 22/10/2020



PARANÁ

CASOS 202.217

ÓBITOS 4.998



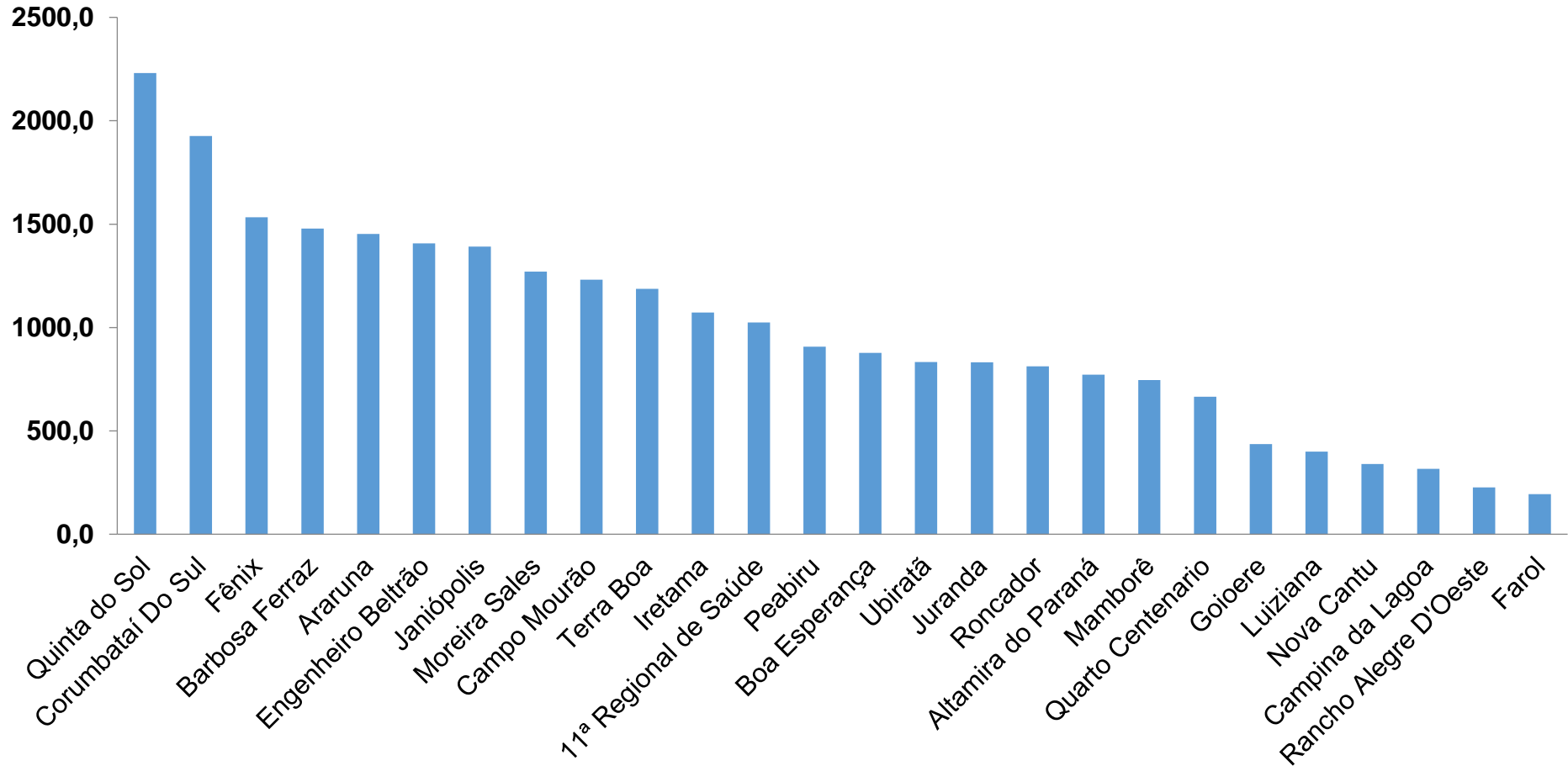
11ª REGIONAL DE SAÚDE

3.367

111

PROGRAMA DE APOIO INSTITUCIONAL PARA AÇÕES EXTENSIONISTAS DE PREVENÇÃO, CUIDADOS E COMBATE À PANDEMIA DO NOVO CORONAVÍRUS

COEFICIENTE DE PREVALÊNCIAS – 11ª RS CAMPO MOURÃO



*Coeficiente por 100 mil Habitantes

PROGRAMA DE APOIO INSTITUCIONAL PARA AÇÕES EXTENSIONISTAS DE PREVENÇÃO, CUIDADOS E COMBATE À PANDEMIA DO NOVO CORONAVÍRUS

TABELA – COEFICIENTE DE PREVALÊNCIAS – 11ª RS CAMPO MOURÃO

Município	População estimada 2019	Nº Total casos	Taxa de Prevalência
Quinta do Sol	4,573	102	2230,5
Corumbataí Do Sul	3,219	62	1926,1
Fênix	4,762	73	1533,0
Barbosa Ferraz	11,568	171	1478,2
Araruna	13,970	203	1453,1
Engenheiro Beltrão	14,000	197	1407,1
Janiópolis	5,245	73	1391,8
Moreira Sales	12,121	154	1270,5
Campo Mourão	94,859	1168	1231,3
Terra Boa	17,094	203	1187,6
Iretama	10,169	109	1071,9
11ª Regional de Saúde	328,863	3367	1023,8
Peabiru	13,996	127	907,4

*Coeficiente por 100 mil Habitantes

PROGRAMA DE APOIO INSTITUCIONAL PARA AÇÕES EXTENSIONISTAS DE PREVENÇÃO, CUIDADOS E COMBATE À PANDEMIA DO NOVO CORONAVÍRUS

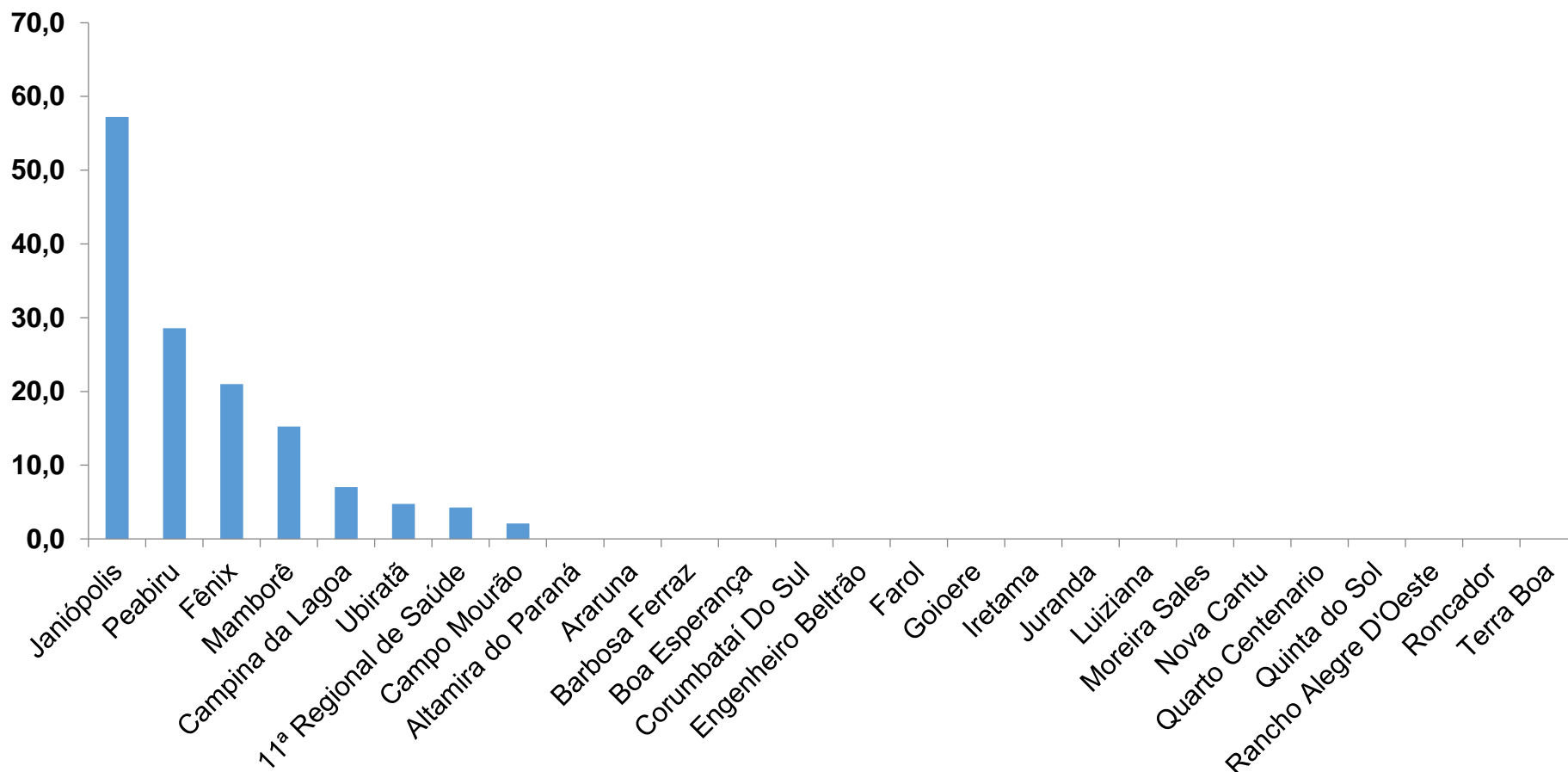
TABELA – COEFICIENTE DE PREVALÊNCIAS – 11ª RS CAMPO MOURÃO (CONTINUAÇÃO)

Boa Esperança	4,105	36	877,0
Ubiratã	21,013	175	832,8
Juranda	7,340	61	831,1
Roncador	9,849	80	812,3
Altamira do Paraná	1,942	15	772,4
Mamborê	13,132	98	746,3
Quarto Centenario	4,512	30	664,9
Goioere	28,884	126	436,2
Luiziana	7,262	29	399,3
Nova Cantu	5,302	18	339,5
Campina da Lagoa	14,202	45	316,9
Rancho Alegre D'Oeste	2,655	6	226,0
Farol	3,089	6	194,2

*Coeficiente por 100 mil Habitantes

PROGRAMA DE APOIO INSTITUCIONAL PARA AÇÕES EXTENSIONISTAS DE PREVENÇÃO, CUIDADOS E COMBATE À PANDEMIA DO NOVO CORONAVÍRUS

COEFICIENTE DE INCIDÊNCIA – 11ª RS CAMPO MOURÃO



*Coeficiente por 1 milhão de Habitantes

PROGRAMA DE APOIO INSTITUCIONAL PARA AÇÕES EXTENSIONISTAS DE PREVENÇÃO, CUIDADOS E COMBATE À PANDEMIA DO NOVO CORONAVÍRUS

TABELA – COEFICIENTE DE INCIDÊNCIA – 11ª RS CAMPO MOURÃO

Município	População estimada 2019	Nº casos Novos	Taxa incidência
Janiópolis	5,245	3	57,2
Peabiru	13,996	4	28,6
Fênix	4,762	1	21,0
Mamborê	13,132	2	15,2
Campina da Lagoa	14,202	1	7,0
Ubiratã	21,013	1	4,8
11ª Regional de Saúde	328,863	14	4,3
Campo Mourão	94,859	2	2,1

PROGRAMA DE APOIO INSTITUCIONAL PARA AÇÕES EXTENSIONISTAS DE PREVENÇÃO, CUIDADOS E COMBATE À PANDEMIA DO NOVO CORONAVÍRUS

Censo de leitos Estabelecimento de Referência das 11ª Regional – Campo Mourão / Goioerê



TAXA DE OCUPAÇÃO DE LEITOS

11ª RS CAMPO MOURÃO

Dados atualizados: 20/10/2020



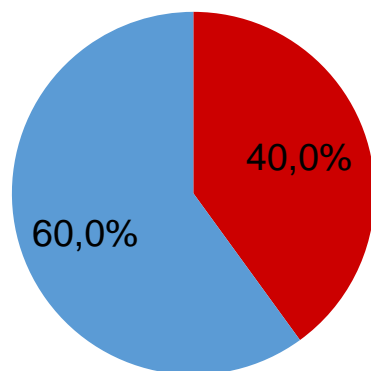
TOTAL INTERNADOS
ALA COVID-19

TOTAL 16
% 40,0%

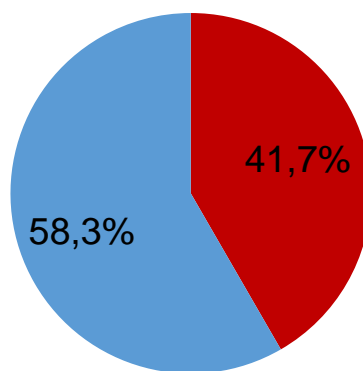


LEITOS DISPONÍVEIS
ALA COVID-19

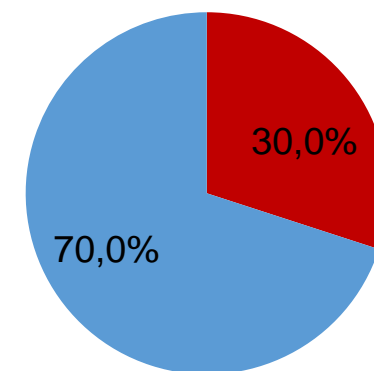
TOTAL 24
% 60,0%



■ Tx. de ocupação de leitos total
■ Tx. de leitos livres total



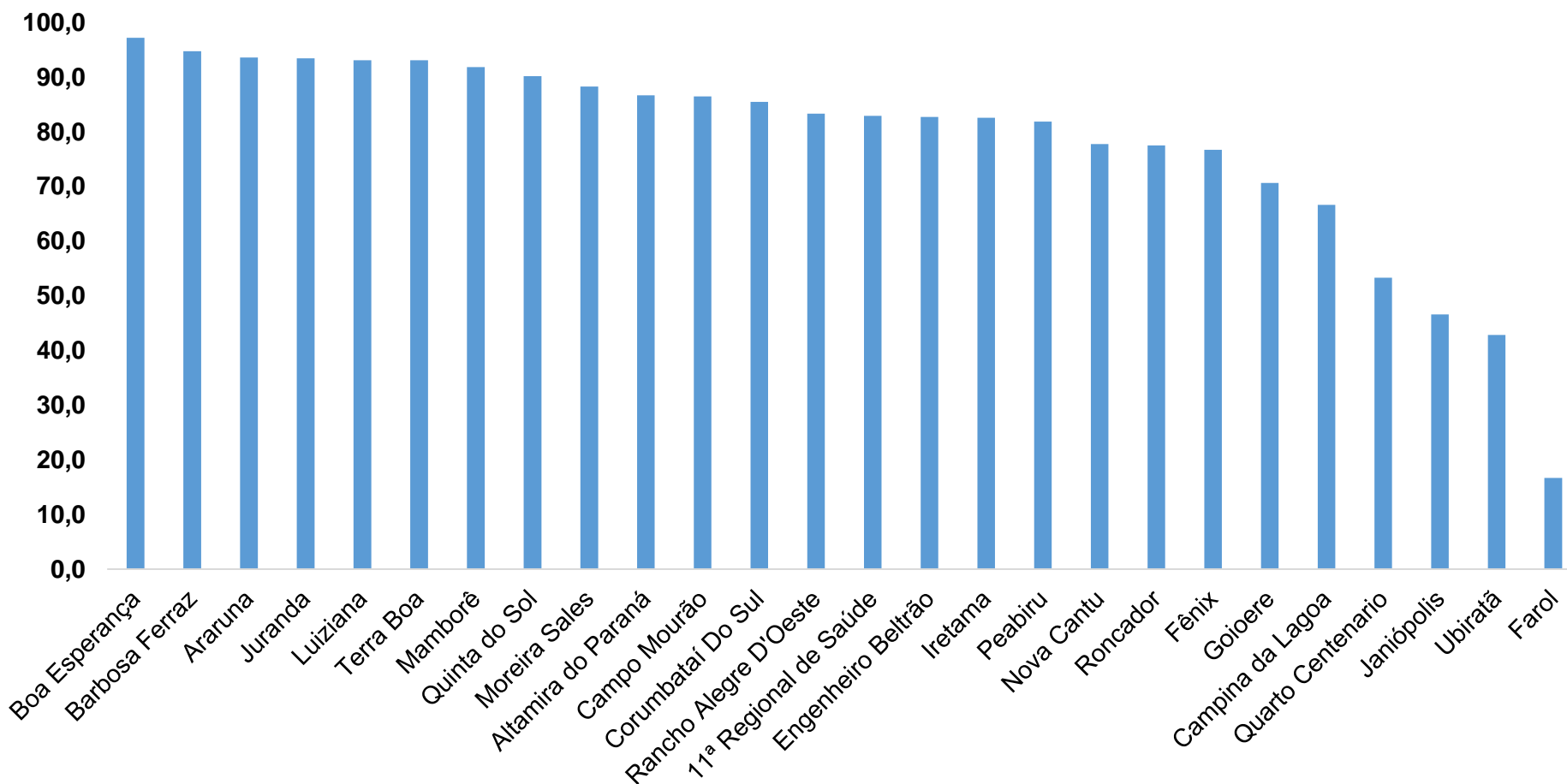
■ Tx de ocupação UTI
■ Tx de leitos livres UTI



■ Tx de ocupação Enf.
■ Tx de leitos livre Enf.

PROGRAMA DE APOIO INSTITUCIONAL PARA AÇÕES EXTENSIONISTAS DE PREVENÇÃO, CUIDADOS E COMBATE À PANDEMIA DO NOVO CORONAVÍRUS

COEFICIENTE DE RECUPERADOS – 11ª RS CAMPO MOURÃO



* Percentual de recuperados pela população doente

PROGRAMA DE APOIO INSTITUCIONAL PARA AÇÕES EXTENSIONISTAS DE PREVENÇÃO, CUIDADOS E COMBATE À PANDEMIA DO NOVO CORONAVÍRUS

TABELA – COEFICIENTE DE RECUPERADOS – 11ª RS CAMPO MOURÃO

Município	População doente	Nº recuperados	Taxa Recuperados
Boa Esperança	36	35	97,2
Barbosa Ferraz	171	162	94,7
Araruna	203	190	93,6
Juranda	61	57	93,4
Luiziana	29	27	93,1
Terra Boa	203	189	93,1
Mamborê	98	90	91,8
Quinta do Sol	102	92	90,2
Moreira Sales	154	136	88,3
Altamira do Paraná	15	13	86,7
Campo Mourão	1168	1010	86,5
Corumbataí Do Sul	62	53	85,5
Rancho Alegre D'Oeste	6	5	83,3

* Percentual de recuperados pela população doente

PROGRAMA DE APOIO INSTITUCIONAL PARA AÇÕES EXTENSIONISTAS DE PREVENÇÃO, CUIDADOS E COMBATE À PANDEMIA DO NOVO CORONAVÍRUS

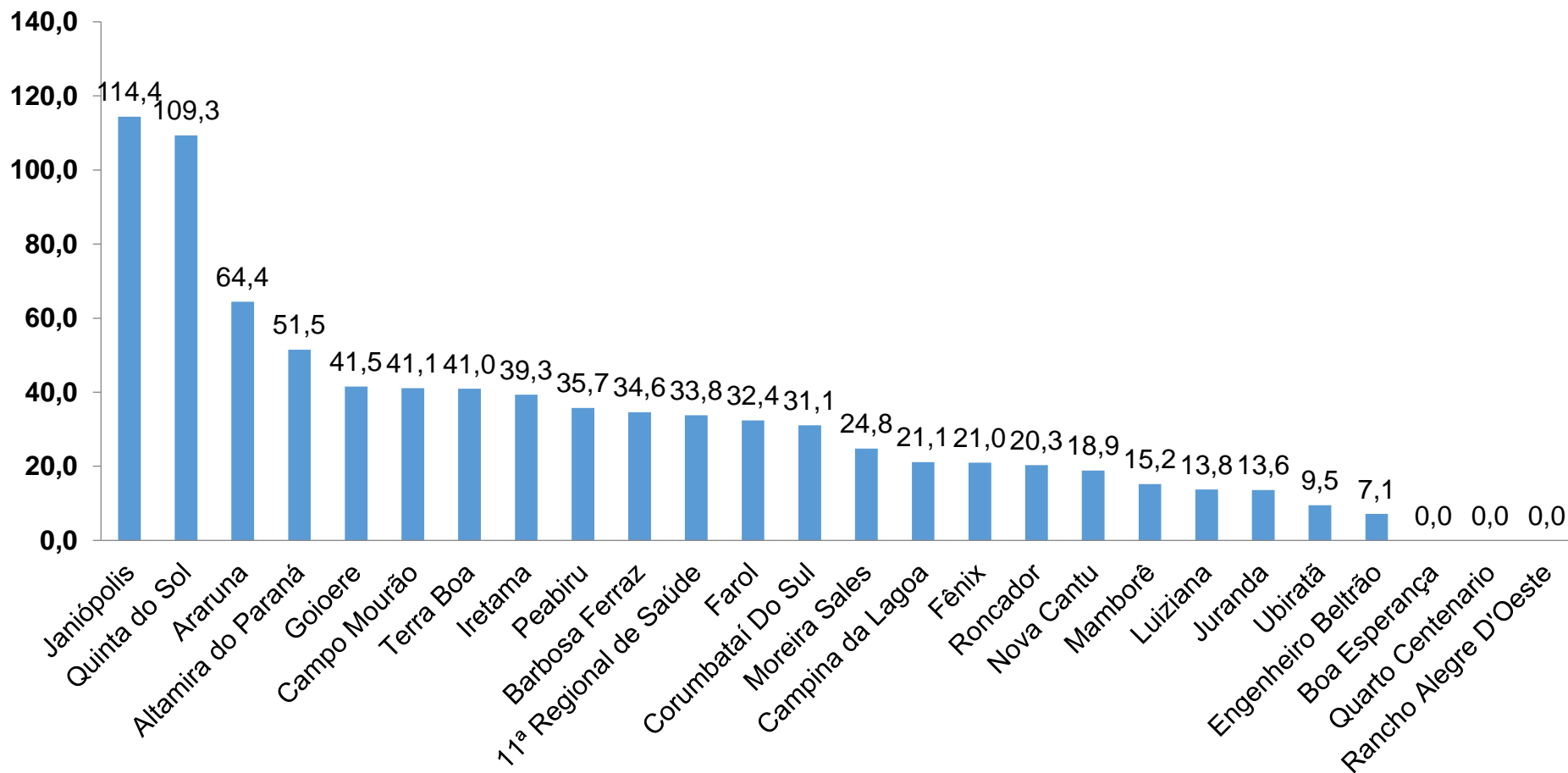
TABELA – COEFICIENTE DE RECUPERADOS – 11ª RS CAMPO MOURÃO (CONTINUAÇÃO)

11ª Regional de Saúde	3367	2793	83,0
Engenheiro Beltrão	197	163	82,7
Iretama	109	90	82,6
Peabiru	127	104	81,9
Nova Cantu	18	14	77,8
Roncador	80	62	77,5
Fênix	73	56	76,7
Goioere	126	89	70,6
Campina da Lagoa	45	30	66,7
Quarto Centenario	30	16	53,3
Janiópolis	73	34	46,6
Ubiratã	175	75	42,9
Farol	6	1	16,7

* Percentual de recuperados pela população doente

PROGRAMA DE APOIO INSTITUCIONAL PARA AÇÕES EXTENSIONISTAS DE PREVENÇÃO, CUIDADOS E COMBATE À PANDEMIA DO NOVO CORONAVÍRUS

COEFICIENTE DE MORTALIDADE – 11ª RS CAMPO MOURÃO



* Coeficiente por 100 mil Habitantes

PROGRAMA DE APOIO INSTITUCIONAL PARA AÇÕES EXTENSIONISTAS DE PREVENÇÃO, CUIDADOS E COMBATE À PANDEMIA DO NOVO CORONAVÍRUS

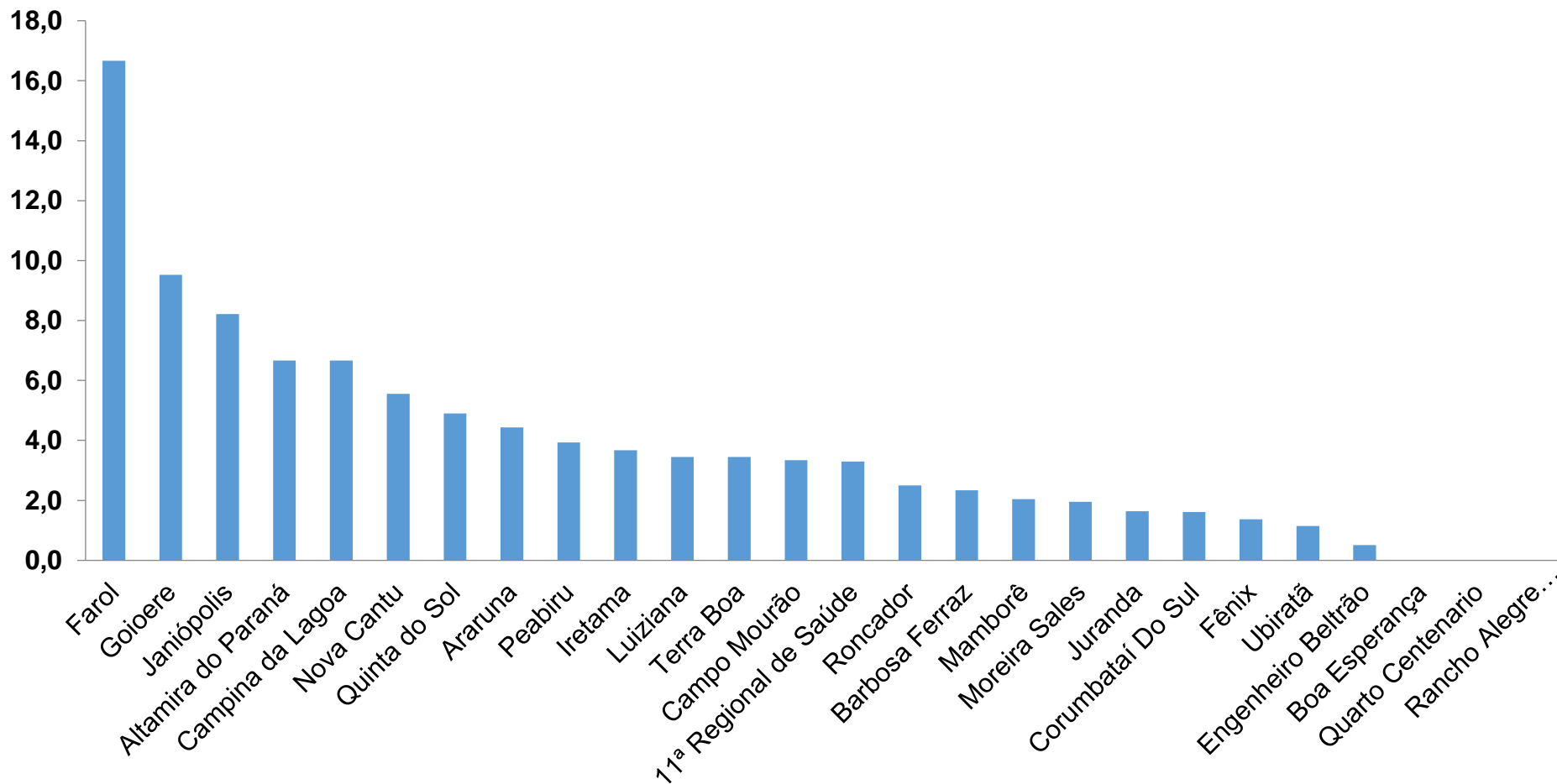
TABELA – COEFICIENTE DE MORTALIDADE – 11ª RS CAMPO MOURÃO

Município	População estimada 2019	Nº óbitos	Taxa mortalidade
Janiópolis	5,245	6	114,4
Quinta do Sol	4,573	5	109,3
Araruna	13,970	9	64,4
Altamira do Paraná	1,942	1	51,5
Goioere	28,884	12	41,5
Campo Mourão	94,859	39	41,1
Terra Boa	17,094	7	41,0
Iretama	10,169	4	39,3
Peabiru	13,996	5	35,7
Barbosa Ferraz	11,568	4	34,6
11ª Regional de Saúde	328,863	111	33,8
Farol	3,089	1	32,4
Corumbataí Do Sul	3,219	1	31,1
Moreira Sales	12,121	3	24,8
Campina da Lagoa	14,202	3	21,1
Fênix	4,762	1	21,0
Roncador	9,849	2	20,3
Nova Cantu	5,302	1	18,9
Mamborê	13,132	2	15,2
Luiziana	7,262	1	13,8
Juranda	7,340	1	13,6
Ubiratã	21,013	2	9,5
Engenheiro Beltrão	14,000	1	7,1

* Coeficiente por 100 mil Habitantes

PROGRAMA DE APOIO INSTITUCIONAL PARA AÇÕES EXTENSIONISTAS DE PREVENÇÃO, CUIDADOS E COMBATE À PANDEMIA DO NOVO CORONAVÍRUS

COEFICIENTE DE LETALIDADE – 11ª RS CAMPO MOURÃO



* Percentual de mortes pela população doente

PROGRAMA DE APOIO INSTITUCIONAL PARA AÇÕES EXTENSIONISTAS DE PREVENÇÃO, CUIDADOS E COMBATE À PANDEMIA DO NOVO CORONAVÍRUS

TABELA – COEFICIENTE DE LETALIDADE – 11ª RS CAMPO MOURÃO

Município	População doente	Nº óbitos	Taxa letalidade
Farol	6	1	16,7
Goioere	126	12	9,5
Janiópolis	73	6	8,2
Altamira do Paraná	15	1	6,7
Campina da Lagoa	45	3	6,7
Nova Cantu	18	1	5,6
Quinta do Sol	102	5	4,9
Araruna	203	9	4,4
Peabiru	127	5	3,9
Iretama	109	4	3,7
Luiziana	29	1	3,4
Terra Boa	203	7	3,4
Campo Mourão	1168	39	3,3
11ª Regional de Saúde	3367	111	3,3
Roncador	80	2	2,5
Barbosa Ferraz	171	4	2,3
Mamborê	98	2	2,0
Moreira Sales	154	3	1,9
Juranda	61	1	1,6
Corumbataí Do Sul	62	1	1,6
Fênix	73	1	1,4
Ubiratã	175	2	1,1
Engenheiro Beltrão	197	1	0,5

* Percentual de mortes pela população doente

PROGRAMA DE APOIO INSTITUCIONAL PARA AÇÕES EXTENSIONISTAS DE PREVENÇÃO, CUIDADOS E COMBATE À PANDEMIA DO NOVO CORONAVÍRUS

NÚMERO DE CASOS ACUMULADOS – 11ª RS CAMPO MOURÃO

