

PROGRAMA DE APOIO INSTITUCIONAL PARA AÇÕES EXTENSIONISTAS DE PREVENÇÃO, CUIDADOS E COMBATE À PANDEMIA DO NOVO CORONAVÍRUS

### Censo de leitos Estabelecimento de Referência das cidades Campi respectivas



## PANORAMA

Dados atualizados: 22/09/2020



**PARANÁ**

**CASOS** 165.927

**ÓBITOS** 4.142



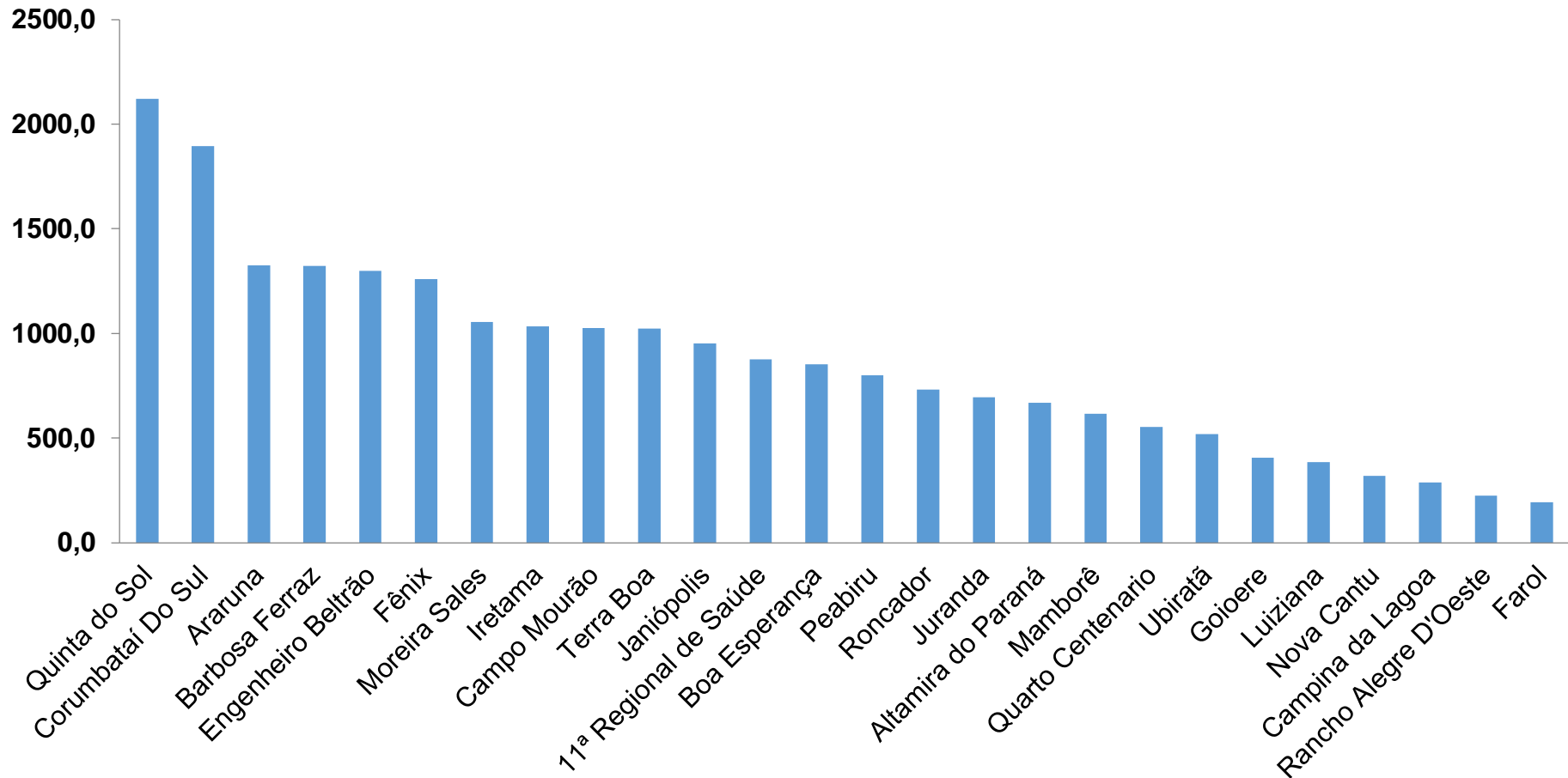
**11ª REGIONAL DE SAÚDE**

2.883

101

PROGRAMA DE APOIO INSTITUCIONAL PARA AÇÕES EXTENSIONISTAS DE PREVENÇÃO, CUIDADOS E COMBATE À PANDEMIA DO NOVO CORONAVÍRUS

## COEFICIENTE DE PREVALÊNCIAS – 11ª RS CAMPO MOURÃO



\*Coeficiente por 100 mil Habitantes

PROGRAMA DE APOIO INSTITUCIONAL PARA AÇÕES EXTENSIONISTAS DE PREVENÇÃO, CUIDADOS E COMBATE À PANDEMIA DO NOVO CORONAVÍRUS

## TABELA – COEFICIENTE DE PREVALÊNCIAS – 11ª RS CAMPO MOURÃO

Município	População estimada 2019	Nº Total casos	Taxa de Prevalência
Quinta do Sol	4,573	97	2121,1
Corumbataí Do Sul	3,219	61	1895,0
Araruna	13,970	185	1324,3
Barbosa Ferraz	11,568	153	1322,6
Engenheiro Beltrão	14,000	182	1300,0
Fênix	4,762	60	1260,0
Moreira Sales	12,121	128	1056,0
Iretama	10,169	105	1032,5
Campo Mourão	94,859	974	1026,8
Terra Boa	17,094	175	1023,8
Janiópolis	5,245	50	953,3
<b>11ª Regional de Saúde</b>	<b>328,863</b>	<b>2883</b>	<b>876,7</b>
Boa Esperança	4,105	35	852,6

\*Coeficiente por 100 mil Habitantes

PROGRAMA DE APOIO INSTITUCIONAL PARA AÇÕES EXTENSIONISTAS DE PREVENÇÃO, CUIDADOS E COMBATE À PANDEMIA DO NOVO CORONAVÍRUS

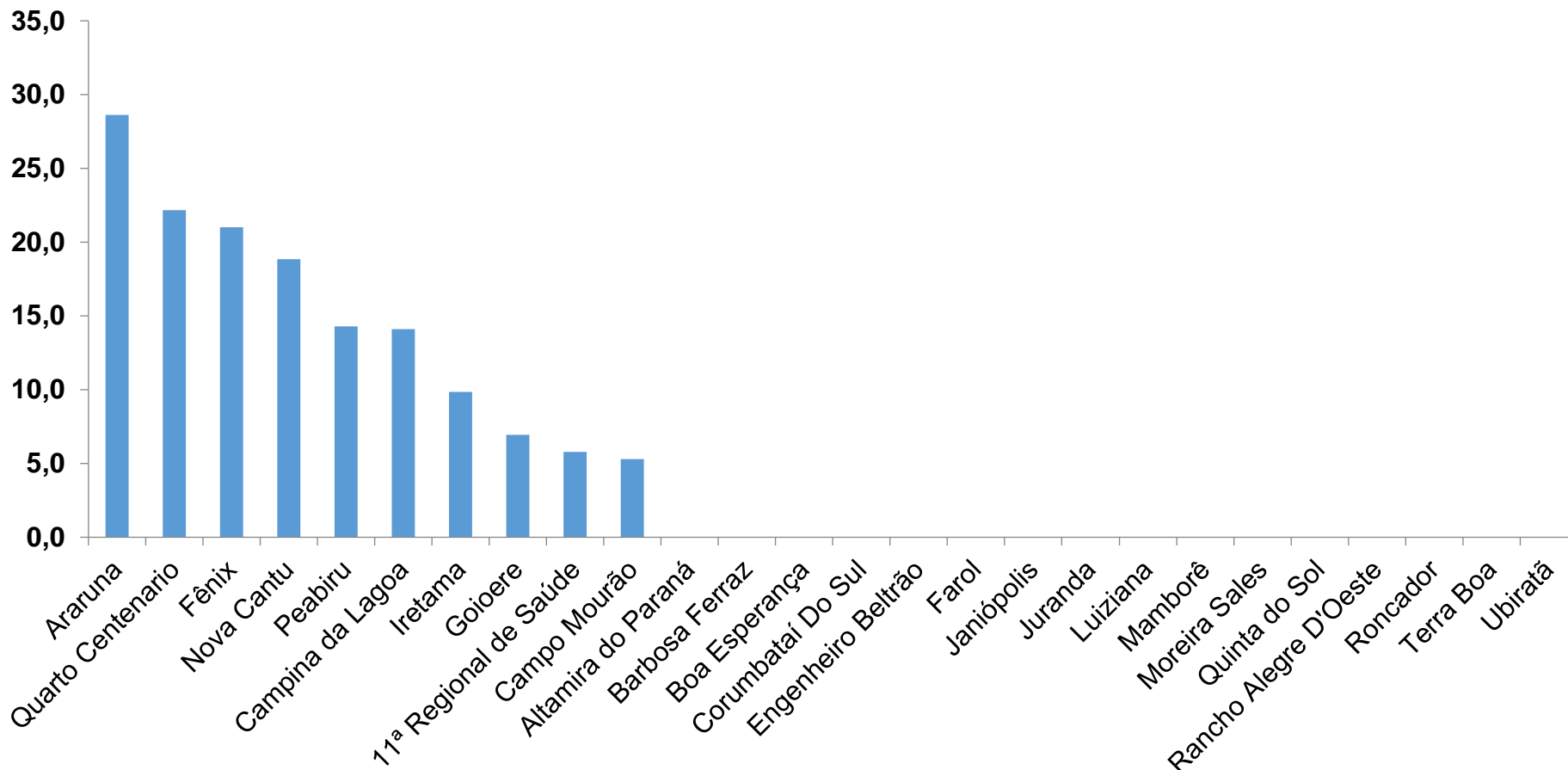
## TABELA – COEFICIENTE DE PREVALÊNCIAS – 11ª RS CAMPO MOURÃO (CONTINUAÇÃO)

Peabiru	13,996	112	800,2
Roncador	9,849	72	731,0
Juranda	7,340	51	694,8
Altamira do Paraná	1,942	13	669,4
Mamborê	13,132	81	616,8
Quarto Centenario	4,512	25	554,1
Ubiratã	21,013	109	518,7
Goioere	28,884	117	405,1
Luiziana	7,262	28	385,6
Nova Cantu	5,302	17	320,6
Campina da Lagoa	14,202	41	288,7
Rancho Alegre D'Oeste	2,655	6	226,0
Farol	3,089	6	194,2

\*Coeficiente por 100 mil Habitantes

PROGRAMA DE APOIO INSTITUCIONAL PARA AÇÕES EXTENSIONISTAS DE PREVENÇÃO, CUIDADOS E COMBATE À PANDEMIA DO NOVO CORONAVÍRUS

## COEFICIENTE DE INCIDÊNCIA – 11ª RS CAMPO MOURÃO



\*Coeficiente por 1 milhão de Habitantes

PROGRAMA DE APOIO INSTITUCIONAL PARA AÇÕES EXTENSIONISTAS DE PREVENÇÃO, CUIDADOS E COMBATE À PANDEMIA DO NOVO CORONAVÍRUS

## TABELA – COEFICIENTE DE INCIDÊNCIA – 11ª RS CAMPO MOURÃO

Município	População estimada 2019	Nº casos Novos	Taxa incidência
Araruna	13,970	4	28,6
Quarto Centenario	4,512	1	22,2
Fênix	4,762	1	21,0
Nova Cantu	5,302	1	18,9
Peabiru	13,996	2	14,3
Campina da Lagoa	14,202	2	14,1
Iretama	10,169	1	9,8
Goioere	28,884	2	6,9
<b>11ª Regional de Saúde</b>	<b>328,863</b>	<b>19</b>	<b>5,8</b>
Campo Mourão	94,859	5	5,3

PROGRAMA DE APOIO INSTITUCIONAL PARA AÇÕES EXTENSIONISTAS DE PREVENÇÃO, CUIDADOS E COMBATE À PANDEMIA DO NOVO CORONAVÍRUS

Censo de leitos Estabelecimento de Referência das 11ª Regional – Campo Mourão / Goioerê



TAXA DE OCUPAÇÃO DE LEITOS

11ª RS CAMPO MOURÃO

Dados atualizados: 20/09/2020



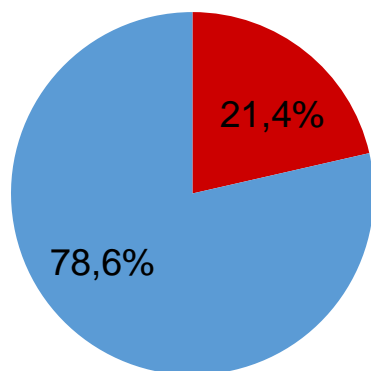
TOTAL INTERNADOS  
ALA COVID-19

TOTAL 15  
% 21,4%

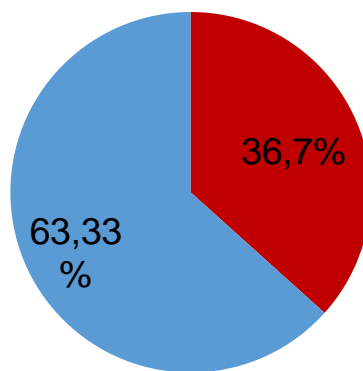


LEITOS DISPONÍVEIS  
ALA COVID-19

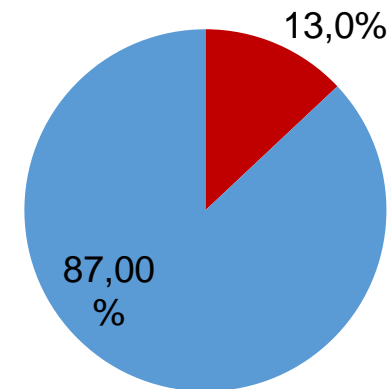
TOTAL 55  
% 78,6%



■ Tx. de ocupação de leitos total  
■ Tx. de leitos livres total



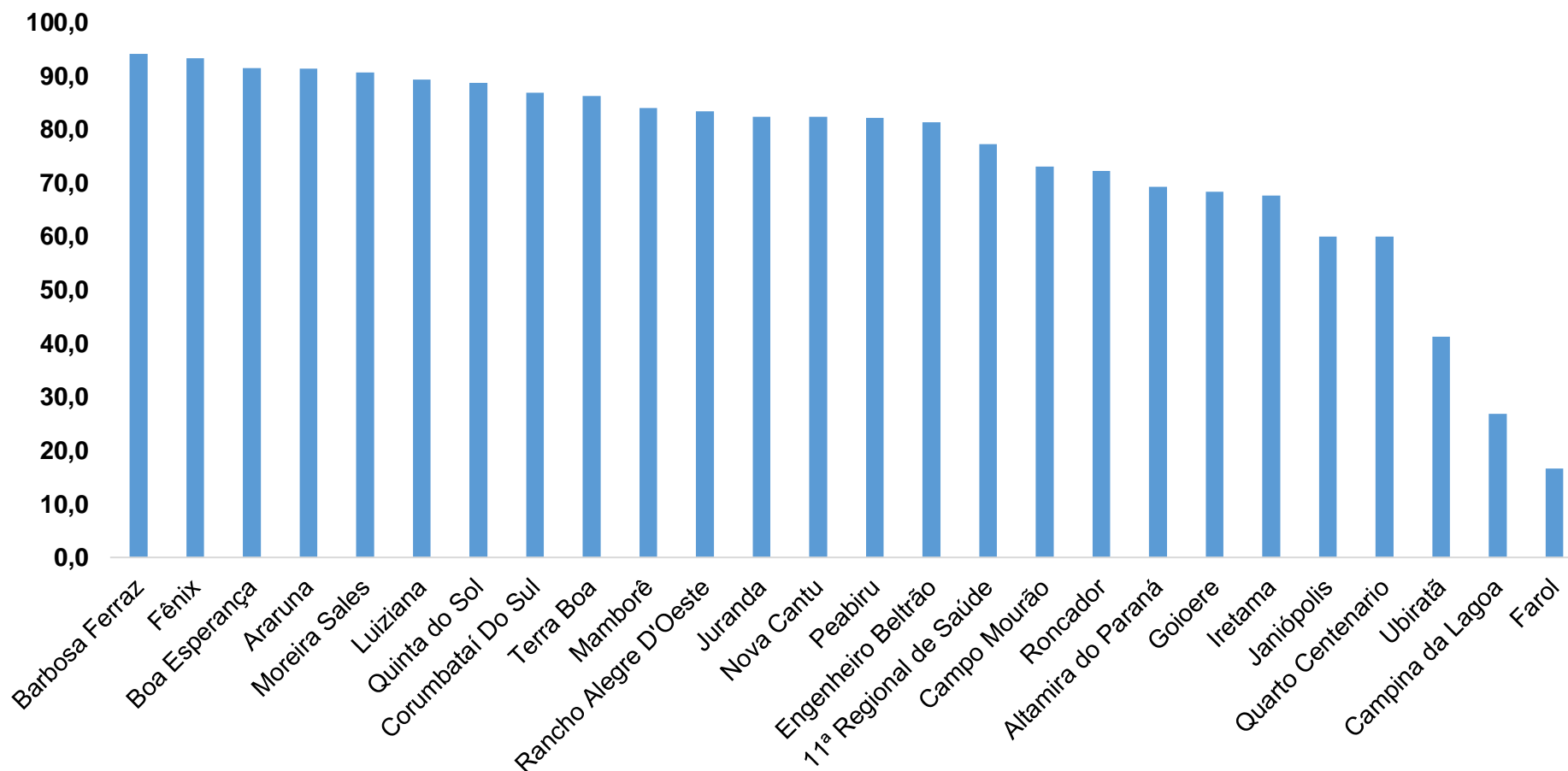
■ Tx de ocupação UTI  
■ Tx de leitos livres UTI



■ Tx de ocupação Enf.  
■ Tx de leitos livre Enf.

PROGRAMA DE APOIO INSTITUCIONAL PARA AÇÕES EXTENSIONISTAS DE PREVENÇÃO, CUIDADOS E COMBATE À PANDEMIA DO NOVO CORONAVÍRUS

## COEFICIENTE DE RECUPERADOS – 11ª RS CAMPO MOURÃO



\* Percentual de recuperados pela população doente



PROGRAMA DE APOIO INSTITUCIONAL PARA AÇÕES EXTENSIONISTAS DE PREVENÇÃO, CUIDADOS E COMBATE À PANDEMIA DO NOVO CORONAVÍRUS

## TABELA – COEFICIENTE DE RECUPERADOS – 11ª RS CAMPO MOURÃO

Município	População doente	Nº recuperados	Taxa Recuperados
Barbosa Ferraz	153	144	94,1
Fênix	60	56	93,3
Boa Esperança	35	32	91,4
Araruna	185	169	91,4
Moreira Sales	128	116	90,6
Luiziana	28	25	89,3
Quinta do Sol	97	86	88,7
Corumbataí Do Sul	61	53	86,9
Terra Boa	175	151	86,3
Mamborê	81	68	84,0
Rancho Alegre D'Oeste	6	5	83,3
Juranda	51	42	82,4
Nova Cantu	17	14	82,4

\* Percentual de recuperados pela população doente

PROGRAMA DE APOIO INSTITUCIONAL PARA AÇÕES EXTENSIONISTAS DE PREVENÇÃO, CUIDADOS E COMBATE À PANDEMIA DO NOVO CORONAVÍRUS

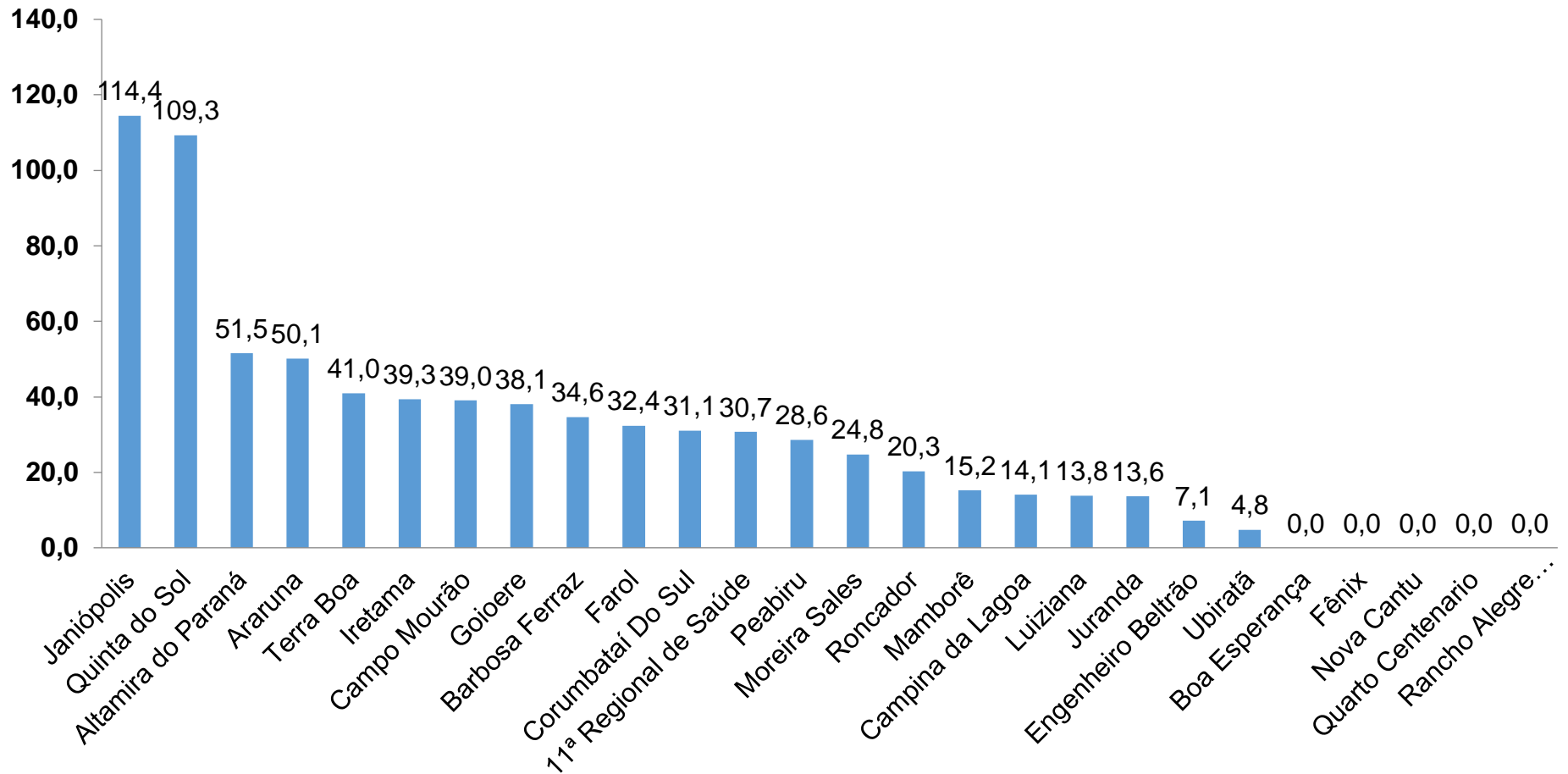
## TABELA – COEFICIENTE DE RECUPERADOS – 11ª RS CAMPO MOURÃO (CONTINUAÇÃO)

Peabiru	112	92	82,1
Engenheiro Beltrão	182	148	81,3
<b>11ª Regional de Saúde</b>	<b>2883</b>	<b>2226</b>	<b>77,2</b>
Campo Mourão	974	711	73,0
Roncador	72	52	72,2
Altamira do Paraná	13	9	69,2
Goioere	117	80	68,4
Iretama	105	71	67,6
Janiópolis	50	30	60,0
Quarto Centenario	25	15	60,0
Ubiratã	109	45	41,3
Campina da Lagoa	41	11	26,8
Farol	6	1	16,7

\* Percentual de recuperados pela população doente

PROGRAMA DE APOIO INSTITUCIONAL PARA AÇÕES EXTENSIONISTAS DE PREVENÇÃO, CUIDADOS E COMBATE À PANDEMIA DO NOVO CORONAVÍRUS

## COEFICIENTE DE MORTALIDADE – 11ª RS CAMPO MOURÃO



\* Coeficiente por 100 mil Habitantes

PROGRAMA DE APOIO INSTITUCIONAL PARA AÇÕES EXTENSIONISTAS DE PREVENÇÃO, CUIDADOS E COMBATE À PANDEMIA DO NOVO CORONAVÍRUS

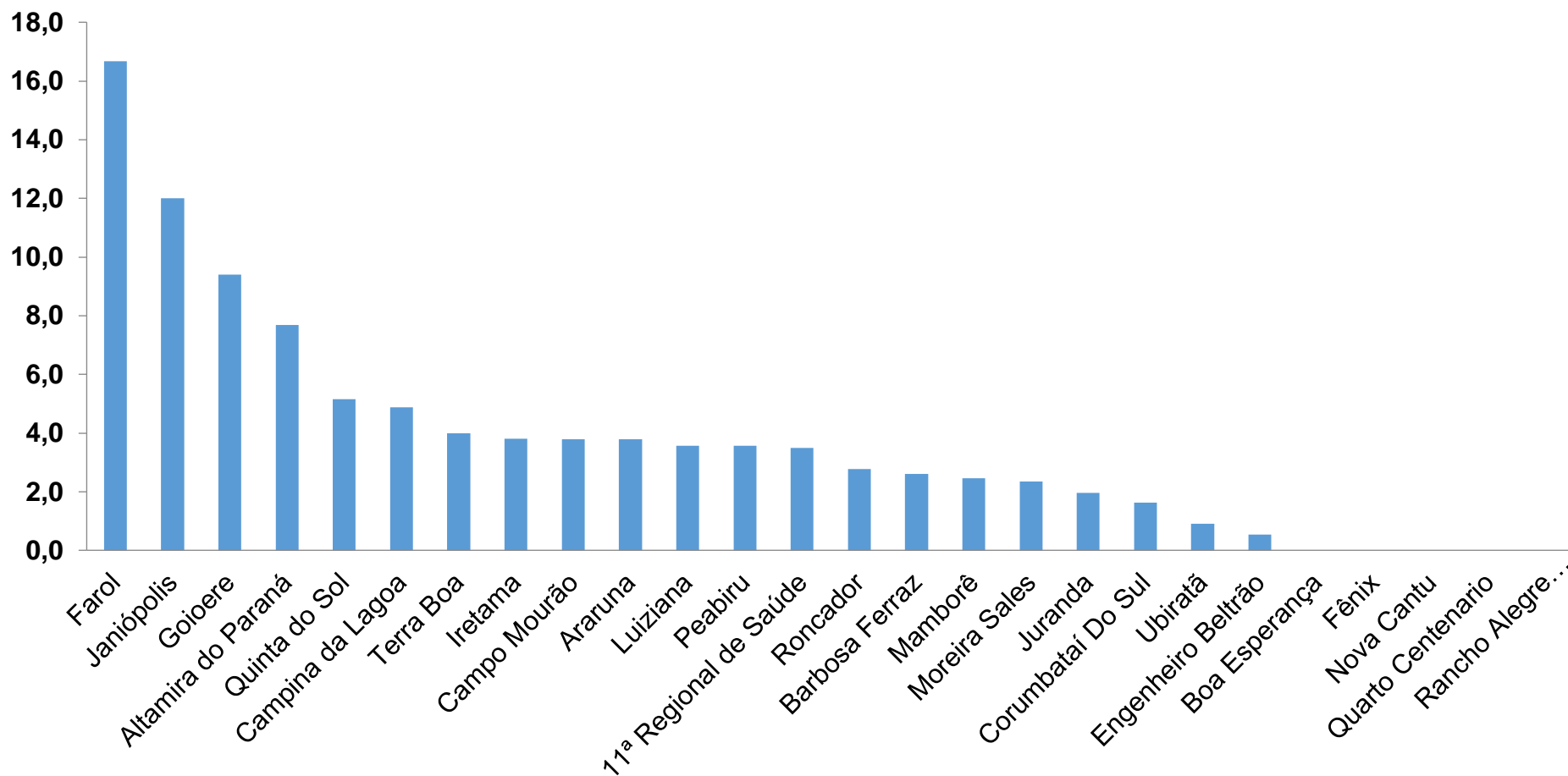
## TABELA – COEFICIENTE DE MORTALIDADE – 11ª RS CAMPO MOURÃO

Município	População estimada 2019	Nº óbitos	Taxa mortalidade
Janiópolis	5,245	6	114,4
Quinta do Sol	4,573	5	109,3
Altamira do Paraná	1,942	1	51,5
Araruna	13,970	7	50,1
Terra Boa	17,094	7	41,0
Iretama	10,169	4	39,3
Campo Mourão	94,859	37	39,0
Goioere	28,884	11	38,1
Barbosa Ferraz	11,568	4	34,6
Farol	3,089	1	32,4
Corumbataí Do Sul	3,219	1	31,1
<b>11ª Regional de Saúde</b>	<b>328,863</b>	<b>101</b>	<b>30,7</b>
Peabiru	13,996	4	28,6
Moreira Sales	12,121	3	24,8
Roncador	9,849	2	20,3
Mamborê	13,132	2	15,2
Campina da Lagoa	14,202	2	14,1
Luiziana	7,262	1	13,8
Juranda	7,340	1	13,6
Engenheiro Beltrão	14,000	1	7,1
Ubiratã	21,013	1	4,8

\* Coeficiente por 100 mil Habitantes

PROGRAMA DE APOIO INSTITUCIONAL PARA AÇÕES EXTENSIONISTAS DE PREVENÇÃO, CUIDADOS E COMBATE À PANDEMIA DO NOVO CORONAVÍRUS

## COEFICIENTE DE LETALIDADE – 11ª RS CAMPO MOURÃO



\* Percentual de mortes pela população doente

PROGRAMA DE APOIO INSTITUCIONAL PARA AÇÕES EXTENSIONISTAS DE PREVENÇÃO, CUIDADOS E COMBATE À PANDEMIA DO NOVO CORONAVÍRUS

## TABELA – COEFICIENTE DE LETALIDADE – 11ª RS CAMPO MOURÃO

Município	População doente	Nº óbitos	Taxa letalidade
Farol	6	1	16,7
Janiópolis	50	6	12,0
Goioere	117	11	9,4
Altamira do Paraná	13	1	7,7
Quinta do Sol	97	5	5,2
Campina da Lagoa	41	2	4,9
Terra Boa	175	7	4,0
Iretama	105	4	3,8
Campo Mourão	974	37	3,8
Araruna	185	7	3,8
Luiziana	28	1	3,6
Peabiru	112	4	3,6
<b>11ª Regional de Saúde</b>	<b>2883</b>	<b>101</b>	<b>3,5</b>
Roncador	72	2	2,8
Barbosa Ferraz	153	4	2,6
Mamborê	81	2	2,5
Moreira Sales	128	3	2,3
Juranda	51	1	2,0
Corumbataí Do Sul	61	1	1,6
Ubiratã	109	1	0,9
Engenheiro Beltrão	182	1	0,5

\* Percentual de mortes pela população doente

PROGRAMA DE APOIO INSTITUCIONAL PARA AÇÕES EXTENSIONISTAS DE PREVENÇÃO, CUIDADOS E COMBATE À PANDEMIA DO NOVO CORONAVÍRUS

## NÚMERO DE CASOS ACUMULADOS – 11ª RS CAMPO MOURÃO

