

PROGRAMA DE APOIO INSTITUCIONAL PARA AÇÕES EXTENSIONISTAS DE PREVENÇÃO, CUIDADOS E COMBATE À PANDEMIA DO NOVO CORONAVÍRUS

Censo de leitos Estabelecimento de Referência das cidades Campi respectivas



PANORAMA

Dados atualizados: 21/09/2020



PARANÁ

CASOS 163.762

ÓBITOS 4.103



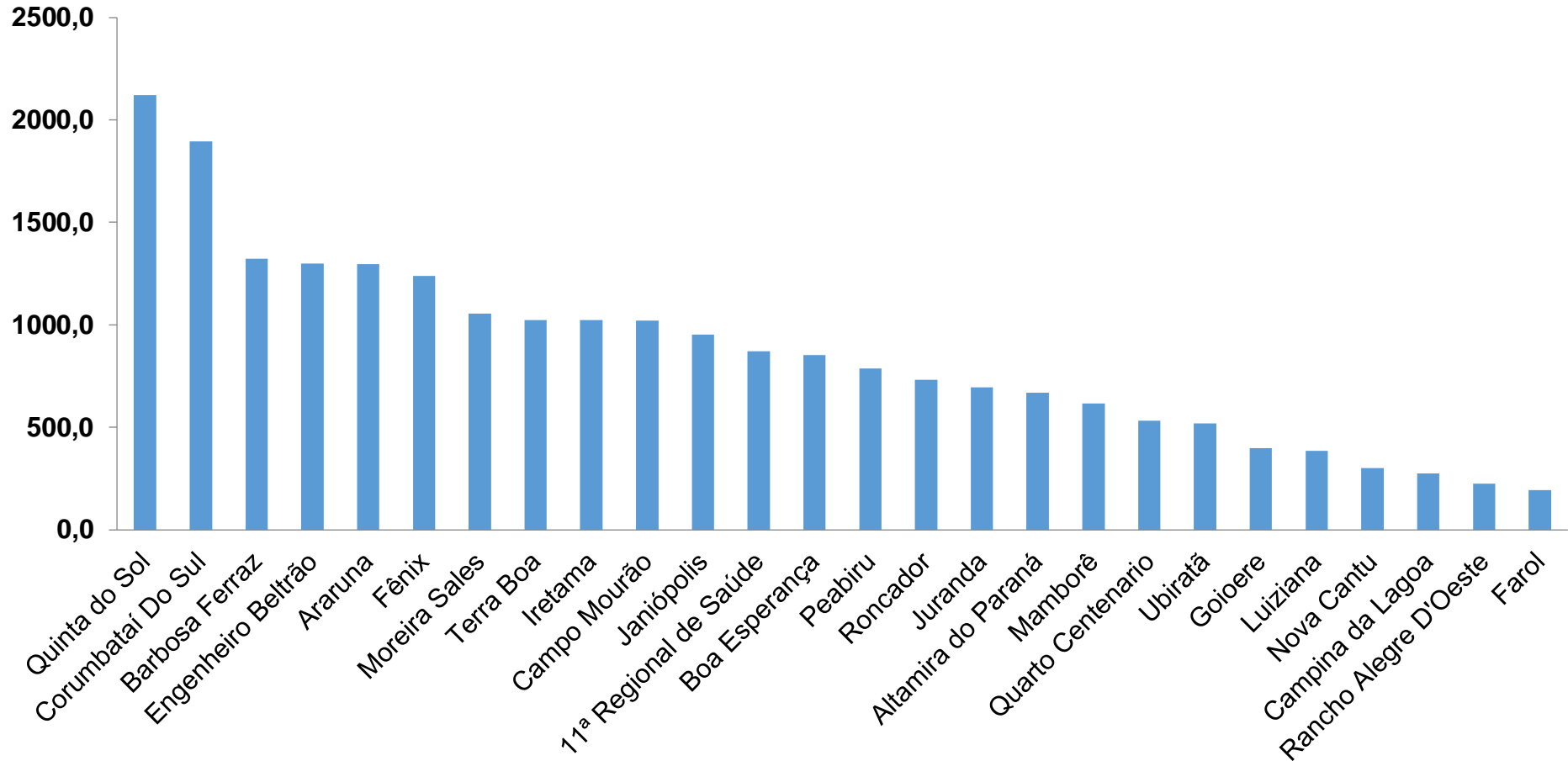
11ª REGIONAL DE SAÚDE

2.864

101

PROGRAMA DE APOIO INSTITUCIONAL PARA AÇÕES EXTENSIONISTAS DE PREVENÇÃO, CUIDADOS E COMBATE À PANDEMIA DO NOVO CORONAVÍRUS

COEFICIENTE DE PREVALÊNCIAS – 11ª RS CAMPO MOURÃO



*Coeficiente por 100 mil Habitantes

PROGRAMA DE APOIO INSTITUCIONAL PARA AÇÕES EXTENSIONISTAS DE PREVENÇÃO, CUIDADOS E COMBATE À PANDEMIA DO NOVO CORONAVÍRUS

TABELA – COEFICIENTE DE PREVALÊNCIAS – 11ª RS CAMPO MOURÃO

Município	População estimada 2019	Nº Total casos	Taxa de Prevalência
Quinta do Sol	4,573	97	2121,1
Corumbataí Do Sul	3,219	61	1895,0
Barbosa Ferraz	11,568	153	1322,6
Engenheiro Beltrão	14,000	182	1300,0
Araruna	13,970	181	1295,6
Fênix	4,762	59	1239,0
Moreira Sales	12,121	128	1056,0
Terra Boa	17,094	175	1023,8
Iretama	10,169	104	1022,7
Campo Mourão	94,859	969	1021,5
Janiópolis	5,245	50	953,3
11ª Regional de Saúde	328,863	2864	870,9
Boa Esperança	4,105	35	852,6

*Coeficiente por 100 mil Habitantes

PROGRAMA DE APOIO INSTITUCIONAL PARA AÇÕES EXTENSIONISTAS DE PREVENÇÃO, CUIDADOS E COMBATE À PANDEMIA DO NOVO CORONAVÍRUS

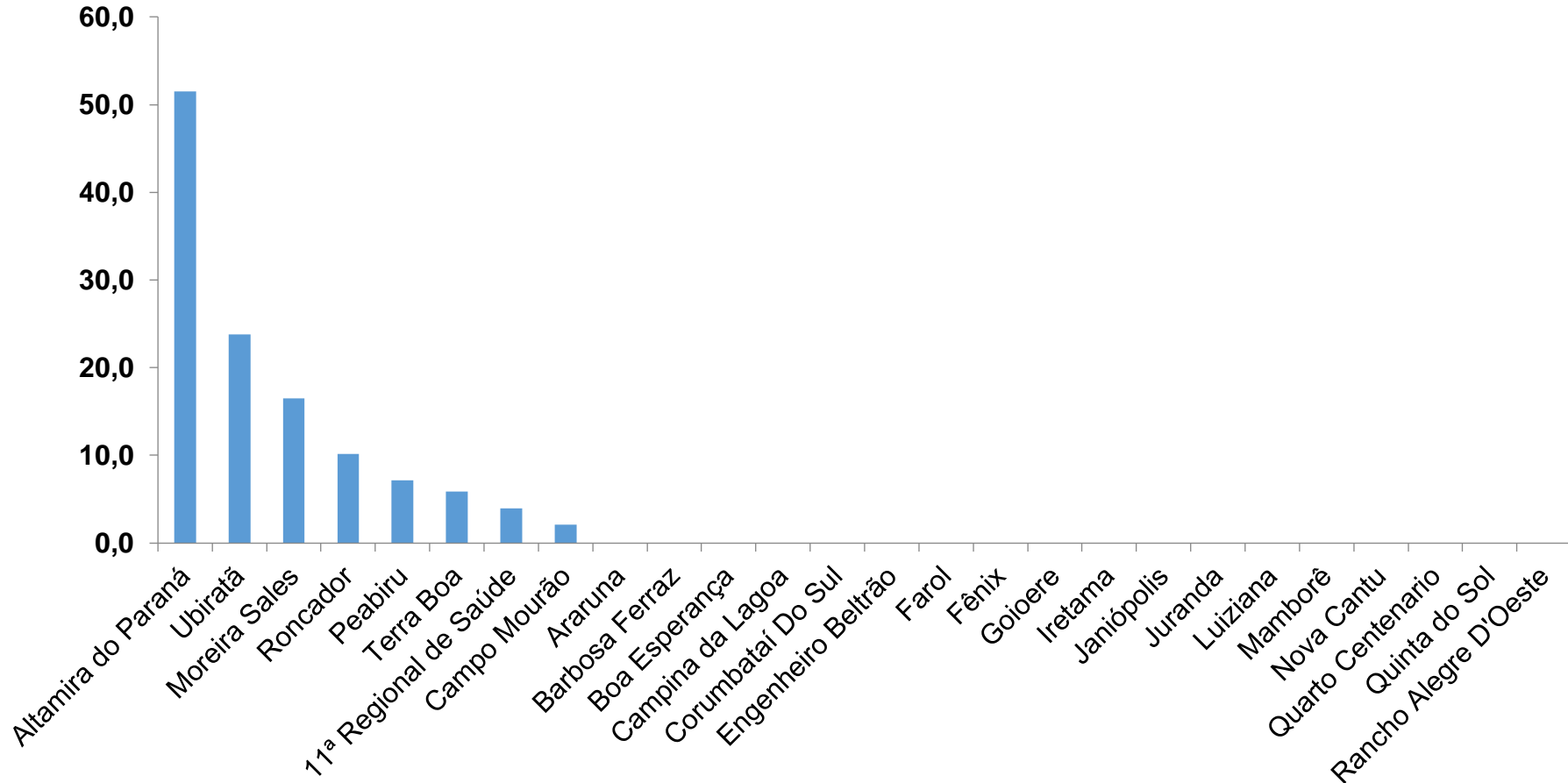
TABELA – COEFICIENTE DE PREVALÊNCIAS – 11ª RS CAMPO MOURÃO (CONTINUAÇÃO)

Peabiru	13,996	110	785,9
Roncador	9,849	72	731,0
Juranda	7,340	51	694,8
Altamira do Paraná	1,942	13	669,4
Mamborê	13,132	81	616,8
Quarto Centenario	4,512	24	531,9
Ubiratã	21,013	109	518,7
Goioere	28,884	115	398,1
Luiziana	7,262	28	385,6
Nova Cantu	5,302	16	301,8
Campina da Lagoa	14,202	39	274,6
Rancho Alegre D'Oeste	2,655	6	226,0
Farol	3,089	6	194,2

*Coeficiente por 100 mil Habitantes

PROGRAMA DE APOIO INSTITUCIONAL PARA AÇÕES EXTENSIONISTAS DE PREVENÇÃO, CUIDADOS E COMBATE À PANDEMIA DO NOVO CORONAVÍRUS

COEFICIENTE DE INCIDÊNCIA – 11ª RS CAMPO MOURÃO



*Coeficiente por 1 milhão de Habitantes

PROGRAMA DE APOIO INSTITUCIONAL PARA AÇÕES EXTENSIONISTAS DE PREVENÇÃO, CUIDADOS E COMBATE À PANDEMIA DO NOVO CORONAVÍRUS

TABELA – COEFICIENTE DE INCIDÊNCIA – 11ª RS CAMPO MOURÃO

Município	População estimada 2019	Nº casos Novos	Taxa incidência
Altamira do Paraná	1,942	1	51,5
Ubiratã	21,013	5	23,8
Moreira Sales	12,121	2	16,5
Roncador	9,849	1	10,2
Peabiru	13,996	1	7,1
Terra Boa	17,094	1	5,9
11ª Regional de Saúde	328,863	13	4,0
Campo Mourão	94,859	2	2,1

PROGRAMA DE APOIO INSTITUCIONAL PARA AÇÕES EXTENSIONISTAS DE PREVENÇÃO, CUIDADOS E COMBATE À PANDEMIA DO NOVO CORONAVÍRUS

Censo de leitos Estabelecimento de Referência das 11ª Regional – Campo Mourão / Goioerê



TAXA DE OCUPAÇÃO DE LEITOS

11ª RS CAMPO MOURÃO

Dados atualizados: 20/09/2020



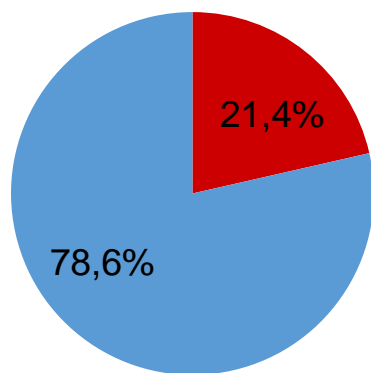
**TOTAL INTERNADOS
ALA COVID-19**

TOTAL 15
% 21,4%

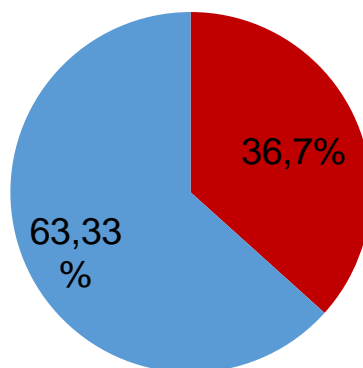


**LEITOS DISPONÍVEIS
ALA COVID-19**

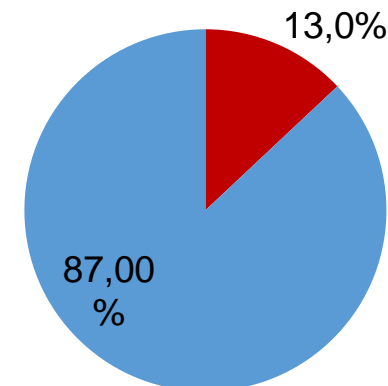
TOTAL 55
% 78,6%



■ Tx. de ocupação de leitos total
■ Tx. de leitos livres total



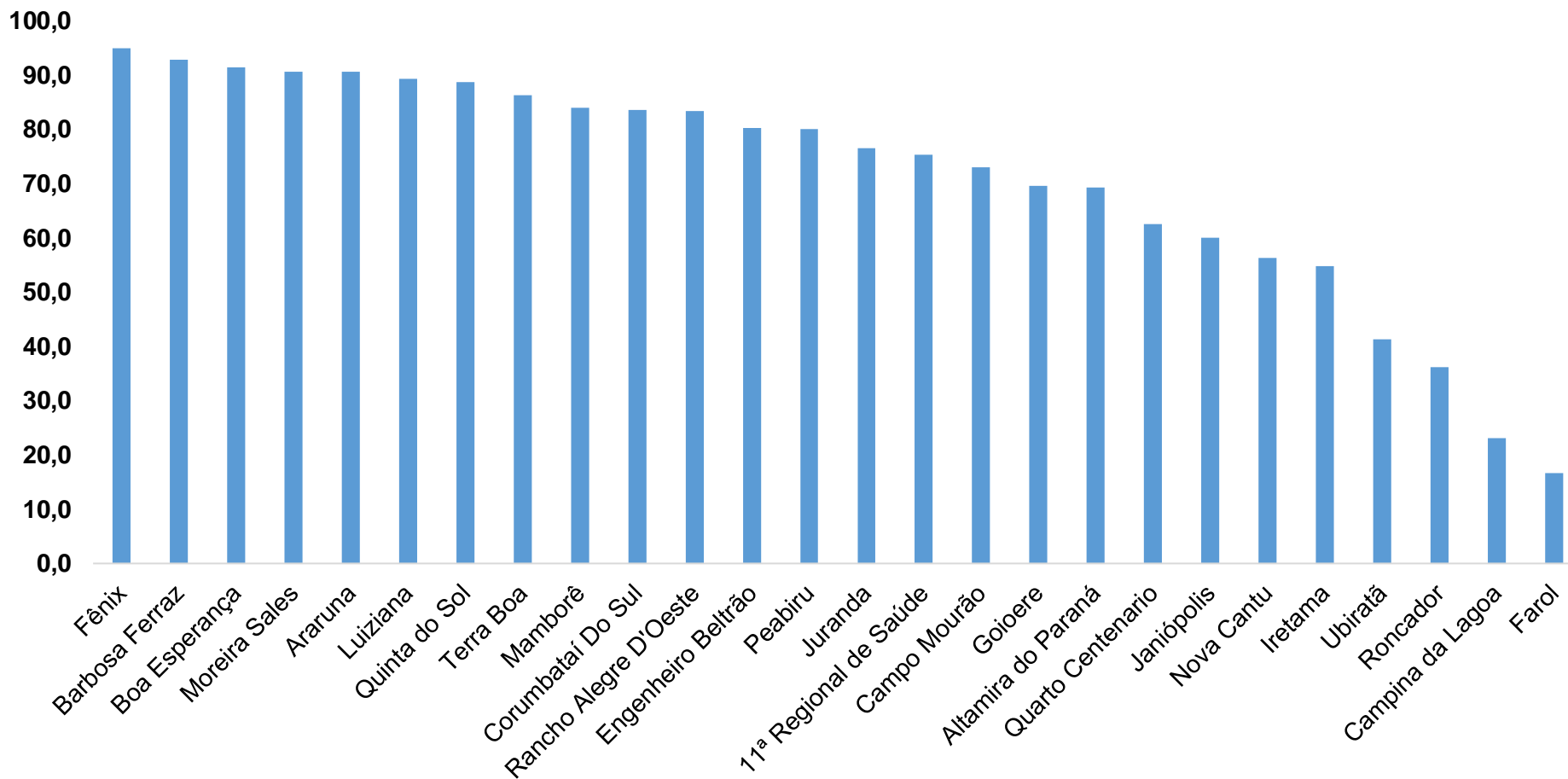
■ Tx de ocupação UTI
■ Tx de leitos livres UTI



■ Tx de ocupação Enf.
■ Tx de leitos livre Enf.

PROGRAMA DE APOIO INSTITUCIONAL PARA AÇÕES EXTENSIONISTAS DE PREVENÇÃO, CUIDADOS E COMBATE À PANDEMIA DO NOVO CORONAVÍRUS

COEFICIENTE DE RECUPERADOS – 11ª RS CAMPO MOURÃO



* Percentual de recuperados pela população doente

PROGRAMA DE APOIO INSTITUCIONAL PARA AÇÕES EXTENSIONISTAS DE PREVENÇÃO, CUIDADOS E COMBATE À PANDEMIA DO NOVO CORONAVÍRUS

TABELA – COEFICIENTE DE RECUPERADOS – 11ª RS CAMPO MOURÃO

Município	População doente	Nº recuperados	Taxa Recuperados
Fênix	59	56	94,9
Barbosa Ferraz	153	142	92,8
Boa Esperança	35	32	91,4
Moreira Sales	128	116	90,6
Araruna	181	164	90,6
Luiziana	28	25	89,3
Quinta do Sol	97	86	88,7
Terra Boa	175	151	86,3
Mamborê	81	68	84,0
Corumbataí Do Sul	61	51	83,6
Rancho Alegre D'Oeste	6	5	83,3
Engenheiro Beltrão	182	146	80,2
Peabiru	110	88	80,0

* Percentual de recuperados pela população doente

PROGRAMA DE APOIO INSTITUCIONAL PARA AÇÕES EXTENSIONISTAS DE PREVENÇÃO, CUIDADOS E COMBATE À PANDEMIA DO NOVO CORONAVÍRUS

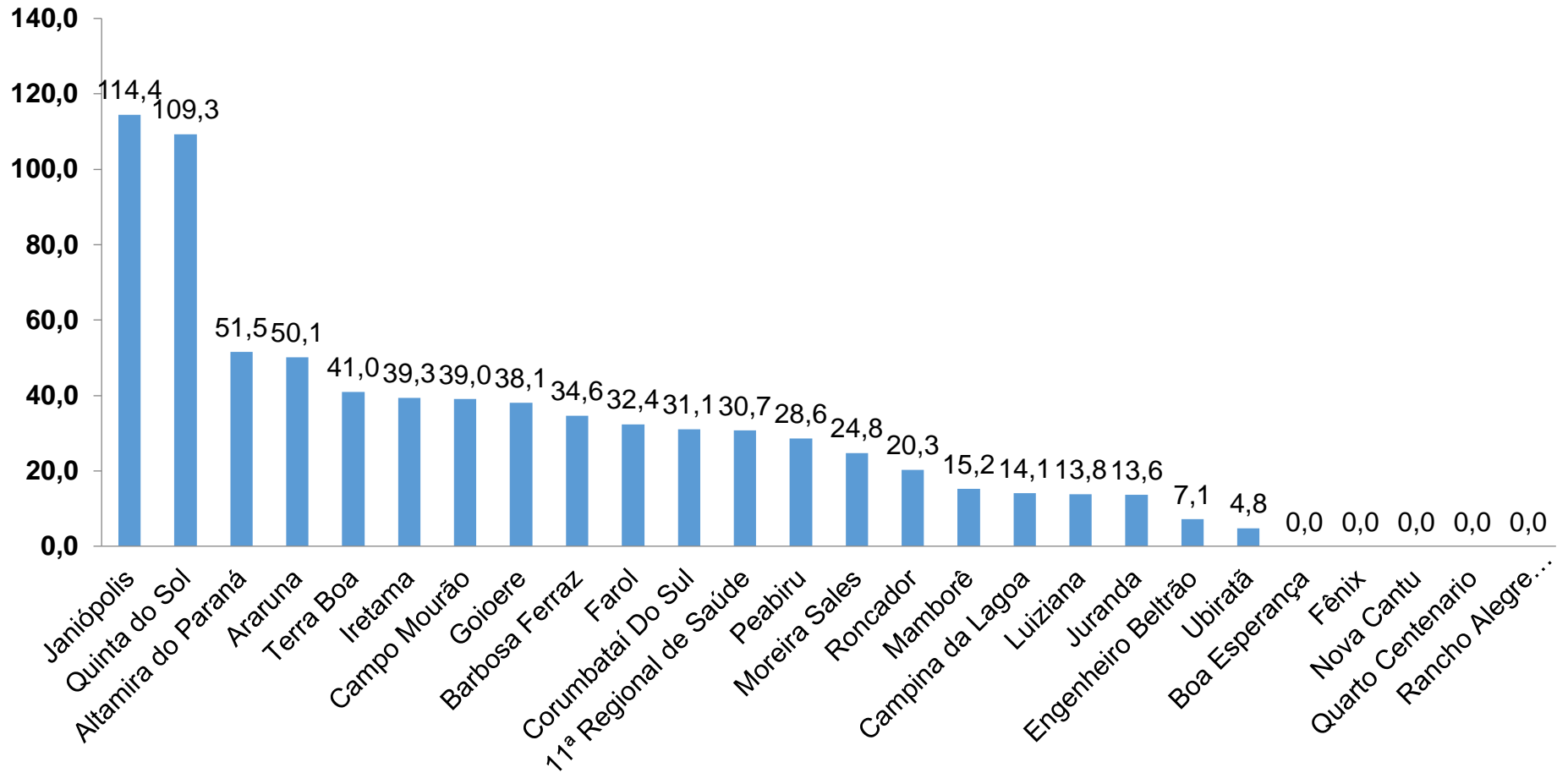
TABELA – COEFICIENTE DE RECUPERADOS – 11ª RS CAMPO MOURÃO (CONTINUAÇÃO)

Juranda	51	39	76,5
11ª Regional de Saúde	2864	2157	75,3
Campo Mourão	969	707	73,0
Goioere	115	80	69,6
Altamira do Paraná	13	9	69,2
Quarto Centenario	24	15	62,5
Janiópolis	50	30	60,0
Nova Cantu	16	9	56,3
Iretama	104	57	54,8
Ubiratã	109	45	41,3
Roncador	72	26	36,1
Campina da Lagoa	39	9	23,1
Farol	6	1	16,7

* Percentual de recuperados pela população doente

PROGRAMA DE APOIO INSTITUCIONAL PARA AÇÕES EXTENSIONISTAS DE PREVENÇÃO, CUIDADOS E COMBATE À PANDEMIA DO NOVO CORONAVÍRUS

COEFICIENTE DE MORTALIDADE – 11ª RS CAMPO MOURÃO



* Coeficiente por 100 mil Habitantes

PROGRAMA DE APOIO INSTITUCIONAL PARA AÇÕES EXTENSIONISTAS DE PREVENÇÃO, CUIDADOS E COMBATE À PANDEMIA DO NOVO CORONAVÍRUS

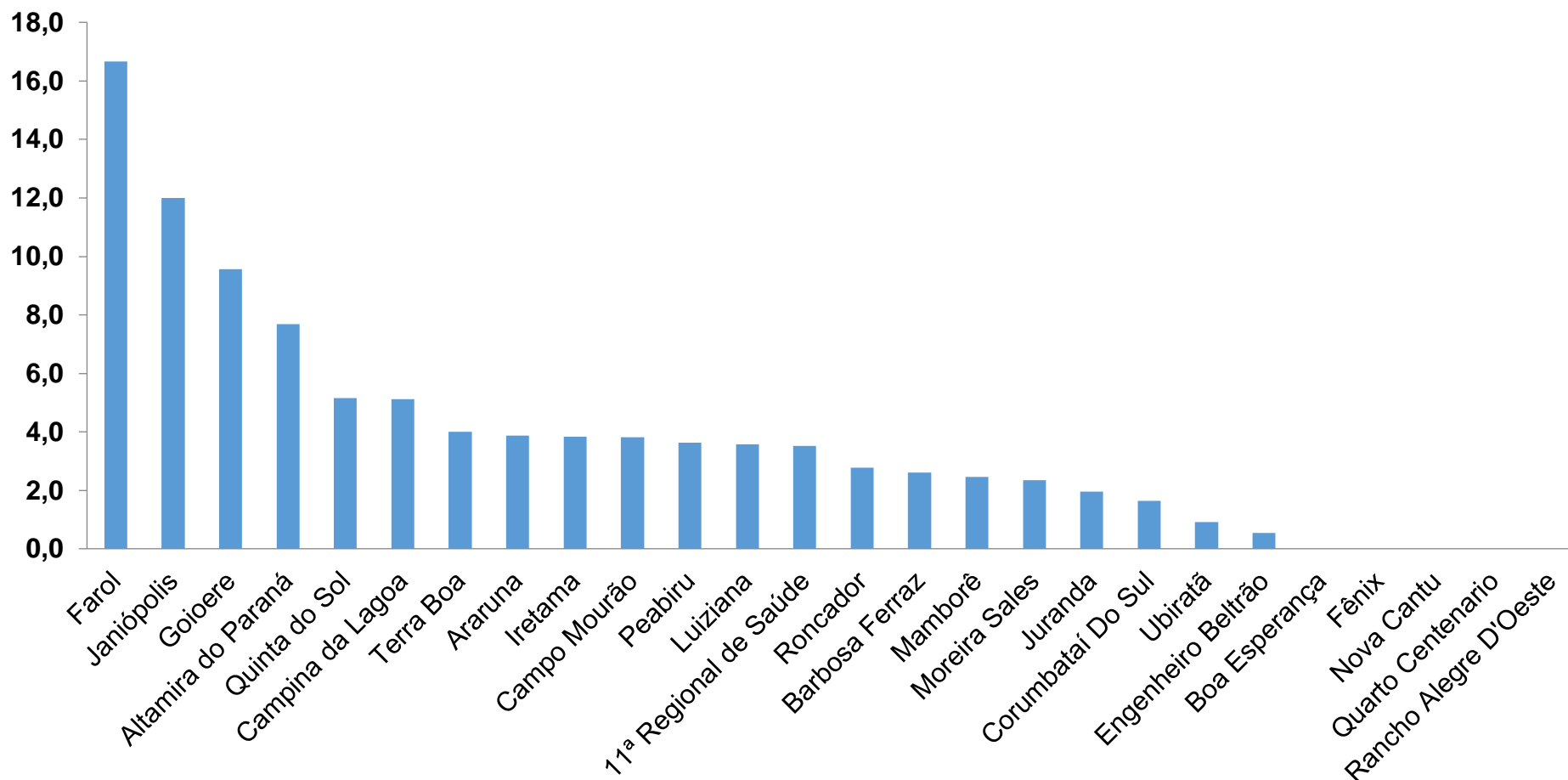
TABELA – COEFICIENTE DE MORTALIDADE – 11ª RS CAMPO MOURÃO

Município	População estimada 2019	Nº óbitos	Taxa mortalidade
Janiópolis	5,245	6	114,4
Quinta do Sol	4,573	5	109,3
Altamira do Paraná	1,942	1	51,5
Araruna	13,970	7	50,1
Terra Boa	17,094	7	41,0
Iretama	10,169	4	39,3
Campo Mourão	94,859	37	39,0
Goioere	28,884	11	38,1
Barbosa Ferraz	11,568	4	34,6
Farol	3,089	1	32,4
Corumbataí Do Sul	3,219	1	31,1
11ª Regional de Saúde	328,863	101	30,7
Peabiru	13,996	4	28,6
Moreira Sales	12,121	3	24,8
Roncador	9,849	2	20,3
Mamborê	13,132	2	15,2
Campina da Lagoa	14,202	2	14,1
Luiziana	7,262	1	13,8
Juranda	7,340	1	13,6
Engenheiro Beltrão	14,000	1	7,1
Ubiratã	21,013	1	4,8

* Coeficiente por 100 mil Habitantes

PROGRAMA DE APOIO INSTITUCIONAL PARA AÇÕES EXTENSIONISTAS DE PREVENÇÃO, CUIDADOS E COMBATE À PANDEMIA DO NOVO CORONAVÍRUS

COEFICIENTE DE LETALIDADE – 11ª RS CAMPO MOURÃO



* Percentual de mortes pela população doente

PROGRAMA DE APOIO INSTITUCIONAL PARA AÇÕES EXTENSIONISTAS DE PREVENÇÃO, CUIDADOS E COMBATE À PANDEMIA DO NOVO CORONAVÍRUS

TABELA – COEFICIENTE DE LETALIDADE – 11ª RS CAMPO MOURÃO

Município	População doente	Nº óbitos	Taxa letalidade
Farol	6	1	16,7
Janiópolis	50	6	12,0
Goioere	115	11	9,6
Altamira do Paraná	13	1	7,7
Quinta do Sol	97	5	5,2
Campina da Lagoa	39	2	5,1
Terra Boa	175	7	4,0
Araruna	181	7	3,9
Iretama	104	4	3,8
Campo Mourão	969	37	3,8
Peabiru	110	4	3,6
Luiziana	28	1	3,6
11ª Regional de Saúde	2864	101	3,5
Roncador	72	2	2,8
Barbosa Ferraz	153	4	2,6
Mamborê	81	2	2,5
Moreira Sales	128	3	2,3
Juranda	51	1	2,0
Corumbataí Do Sul	61	1	1,6
Ubiratã	109	1	0,9
Engenheiro Beltrão	182	1	0,5

* Percentual de mortes pela população doente

PROGRAMA DE APOIO INSTITUCIONAL PARA AÇÕES EXTENSIONISTAS DE PREVENÇÃO, CUIDADOS E COMBATE À PANDEMIA DO NOVO CORONAVÍRUS

NÚMERO DE CASOS ACUMULADOS – 11ª RS CAMPO MOURÃO

