

PROGRAMA DE APOIO INSTITUCIONAL PARA AÇÕES EXTENSIONISTAS DE PREVENÇÃO, CUIDADOS E COMBATE À PANDEMIA DO NOVO CORONAVÍRUS

Censo de leitos Estabelecimento de Referência das cidades Campi respectivas



**PANORAMA**

Dados atualizados: 20/10/2020



**PARANÁ**

**CASOS** 199.785

**ÓBITOS** 4.951



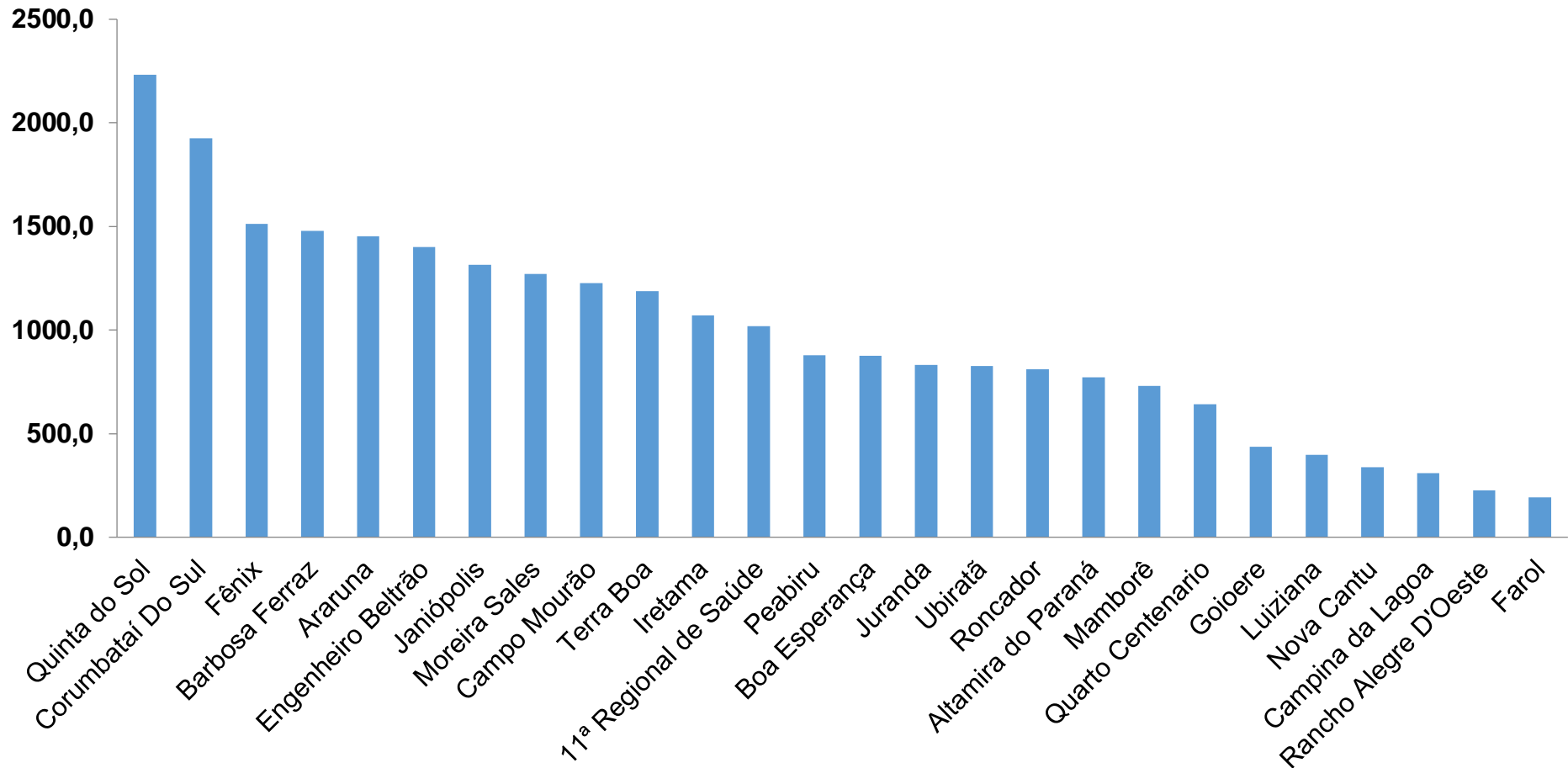
**11ª REGIONAL DE SAÚDE**

3.347

111

PROGRAMA DE APOIO INSTITUCIONAL PARA AÇÕES EXTENSIONISTAS DE PREVENÇÃO, CUIDADOS E COMBATE À PANDEMIA DO NOVO CORONAVÍRUS

## COEFICIENTE DE PREVALÊNCIAS – 11ª RS CAMPO MOURÃO



\*Coeficiente por 100 mil Habitantes

PROGRAMA DE APOIO INSTITUCIONAL PARA AÇÕES EXTENSIONISTAS DE PREVENÇÃO, CUIDADOS E COMBATE À PANDEMIA DO NOVO CORONAVÍRUS

## TABELA – COEFICIENTE DE PREVALÊNCIAS – 11ª RS CAMPO MOURÃO

Município	População estimada 2019	Nº Total casos	Taxa de Prevalência
Quinta do Sol	4,573	102	2230,5
Corumbataí Do Sul	3,219	62	1926,1
Fênix	4,762	72	1512,0
Barbosa Ferraz	11,568	171	1478,2
Araruna	13,970	203	1453,1
Engenheiro Beltrão	14,000	196	1400,0
Janiópolis	5,245	69	1315,5
Moreira Sales	12,121	154	1270,5
Campo Mourão	94,859	1163	1226,0
Terra Boa	17,094	203	1187,6
Iretama	10,169	109	1071,9
<b>11ª Regional de Saúde</b>	<b>328,863</b>	<b>3347</b>	<b>1017,7</b>
Peabiru	13,996	123	878,8

\*Coeficiente por 100 mil Habitantes

PROGRAMA DE APOIO INSTITUCIONAL PARA AÇÕES EXTENSIONISTAS DE PREVENÇÃO, CUIDADOS E COMBATE À PANDEMIA DO NOVO CORONAVÍRUS

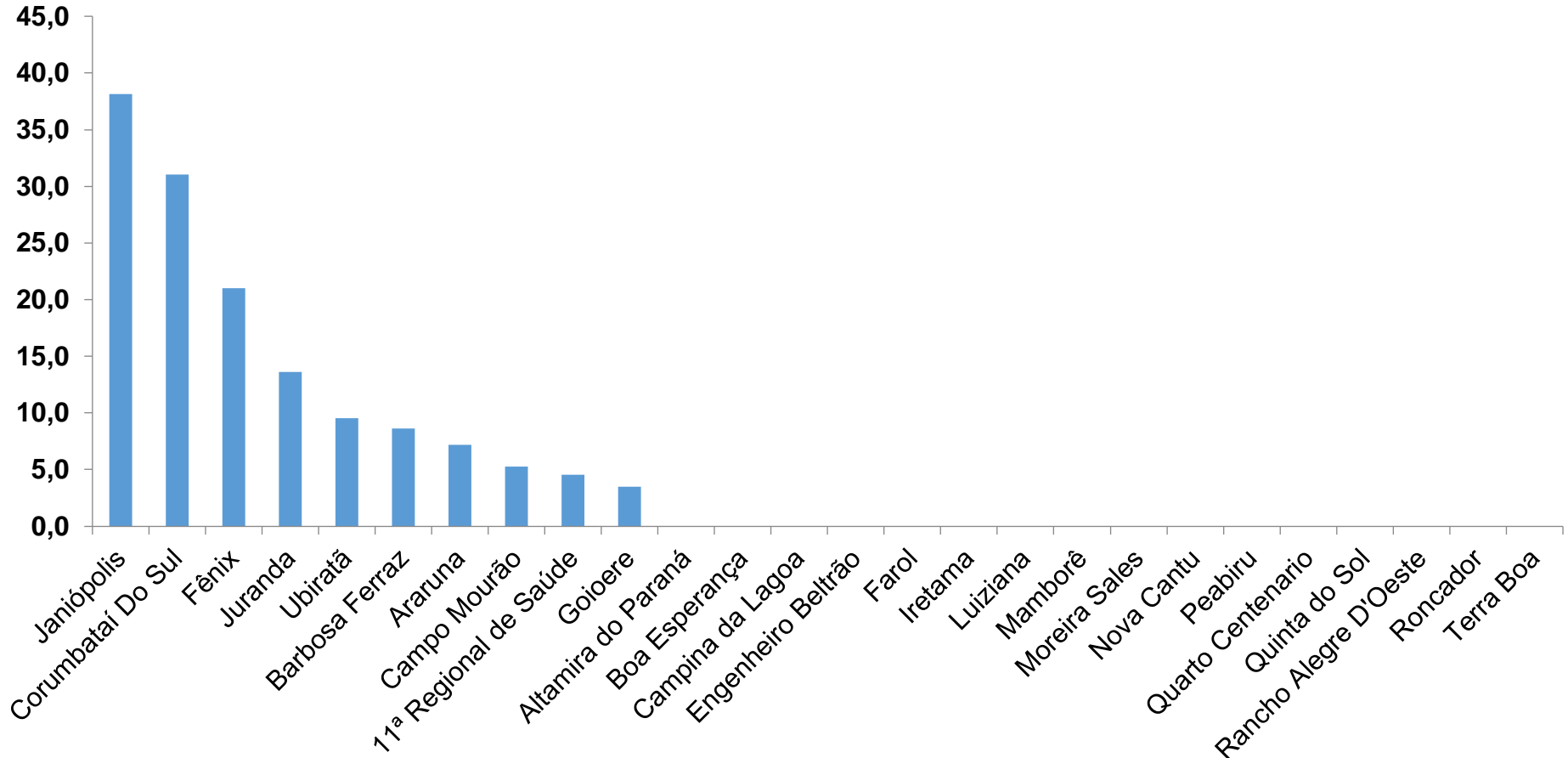
## TABELA – COEFICIENTE DE PREVALÊNCIAS – 11ª RS CAMPO MOURÃO (CONTINUAÇÃO)

Boa Esperança	4,105	36	877,0
Juranda	7,340	61	831,1
Ubiratã	21,013	174	828,1
Roncador	9,849	80	812,3
Altamira do Paraná	1,942	15	772,4
Mamborê	13,132	96	731,0
Quarto Centenario	4,512	29	642,7
Goioere	28,884	126	436,2
Luiziana	7,262	29	399,3
Nova Cantu	5,302	18	339,5
Campina da Lagoa	14,202	44	309,8
Rancho Alegre D'Oeste	2,655	6	226,0
Farol	3,089	6	194,2

\*Coeficiente por 100 mil Habitantes

PROGRAMA DE APOIO INSTITUCIONAL PARA AÇÕES EXTENSIONISTAS DE PREVENÇÃO, CUIDADOS E COMBATE À PANDEMIA DO NOVO CORONAVÍRUS

## COEFICIENTE DE INCIDÊNCIA – 11ª RS CAMPO MOURÃO



\*Coeficiente por 1 milhão de Habitantes

PROGRAMA DE APOIO INSTITUCIONAL PARA AÇÕES EXTENSIONISTAS DE PREVENÇÃO, CUIDADOS E COMBATE À PANDEMIA DO NOVO CORONAVÍRUS

## TABELA – COEFICIENTE DE INCIDÊNCIA – 11ª RS CAMPO MOURÃO

Município	População estimada 2019	Nº casos Novos	Taxa incidência
Janiópolis	5,245	2	38,1
Corumbataí Do Sul	3,219	1	31,1
Fênix	4,762	1	21,0
Juranda	7,340	1	13,6
Ubiratã	21,013	2	9,5
Barbosa Ferraz	11,568	1	8,6
Araruna	13,970	1	7,2
Campo Mourão	94,859	5	5,3
<b>11ª Regional de Saúde</b>	<b>328,863</b>	<b>15</b>	<b>4,6</b>
Goioere	28,884	1	3,5

PROGRAMA DE APOIO INSTITUCIONAL PARA AÇÕES EXTENSIONISTAS DE PREVENÇÃO, CUIDADOS E COMBATE À PANDEMIA DO NOVO CORONAVÍRUS

**Censo de leitos Estabelecimento de Referência das 11ª Regional – Campo Mourão / Goioerê**



**TAXA DE OCUPAÇÃO DE LEITOS**

**11ª RS CAMPO MOURÃO**

Dados atualizados: 20/10/2020



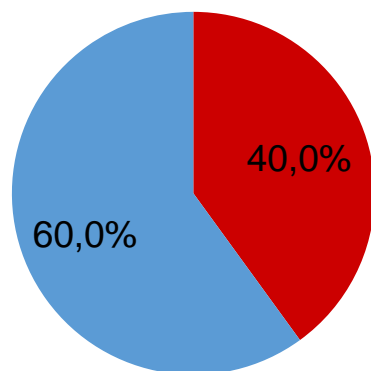
**TOTAL INTERNADOS ALA COVID-19**

**TOTAL** 16  
**%** 40,0%

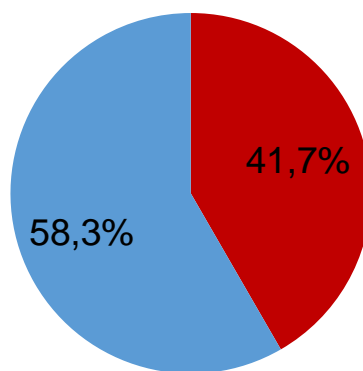


**LEITOS DISPONÍVEIS ALA COVID-19**

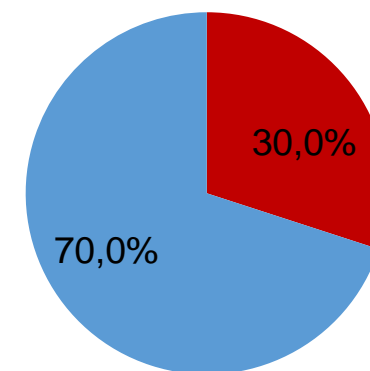
**TOTAL** 24  
**%** 60,0%



■ Tx. de ocupação de leitos total  
 ■ Tx. de leitos livres total



■ Tx de ocupação UTI  
 ■ Tx de leitos livres UTI

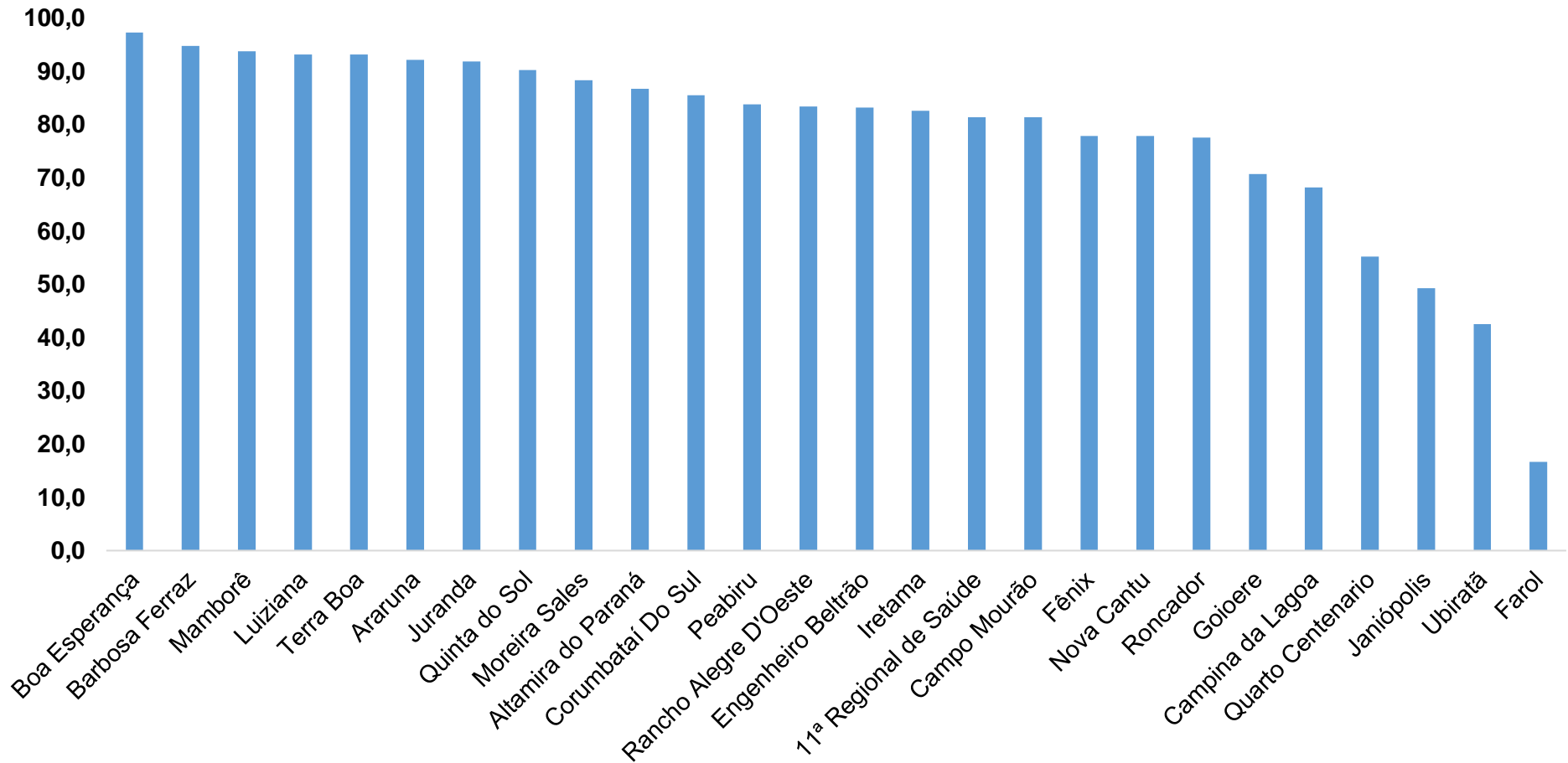


■ Tx de ocupação Enf.  
 ■ Tx de leitos livre Enf.

\*Porcentagem Corresponde total de leitos Ocupados

PROGRAMA DE APOIO INSTITUCIONAL PARA AÇÕES EXTENSIONISTAS DE PREVENÇÃO, CUIDADOS E COMBATE À PANDEMIA DO NOVO CORONAVÍRUS

## COEFICIENTE DE RECUPERADOS – 11ª RS CAMPO MOURÃO



\* Percentual de recuperados pela população doente



PROGRAMA DE APOIO INSTITUCIONAL PARA AÇÕES EXTENSIONISTAS DE PREVENÇÃO, CUIDADOS E COMBATE À PANDEMIA DO NOVO CORONAVÍRUS

## TABELA – COEFICIENTE DE RECUPERADOS – 11ª RS CAMPO MOURÃO

Município	População doente	Nº recuperados	Taxa Recuperados
Boa Esperança	36	35	97,2
Barbosa Ferraz	171	162	94,7
Mamborê	96	90	93,8
Luiziana	29	27	93,1
Terra Boa	203	189	93,1
Araruna	203	187	92,1
Juranda	61	56	91,8
Quinta do Sol	102	92	90,2
Moreira Sales	154	136	88,3
Altamira do Paraná	15	13	86,7
Corumbataí Do Sul	62	53	85,5
Peabiru	123	103	83,7
Rancho Alegre D'Oeste	6	5	83,3

\* Percentual de recuperados pela população doente

PROGRAMA DE APOIO INSTITUCIONAL PARA AÇÕES EXTENSIONISTAS DE PREVENÇÃO, CUIDADOS E COMBATE À PANDEMIA DO NOVO CORONAVÍRUS

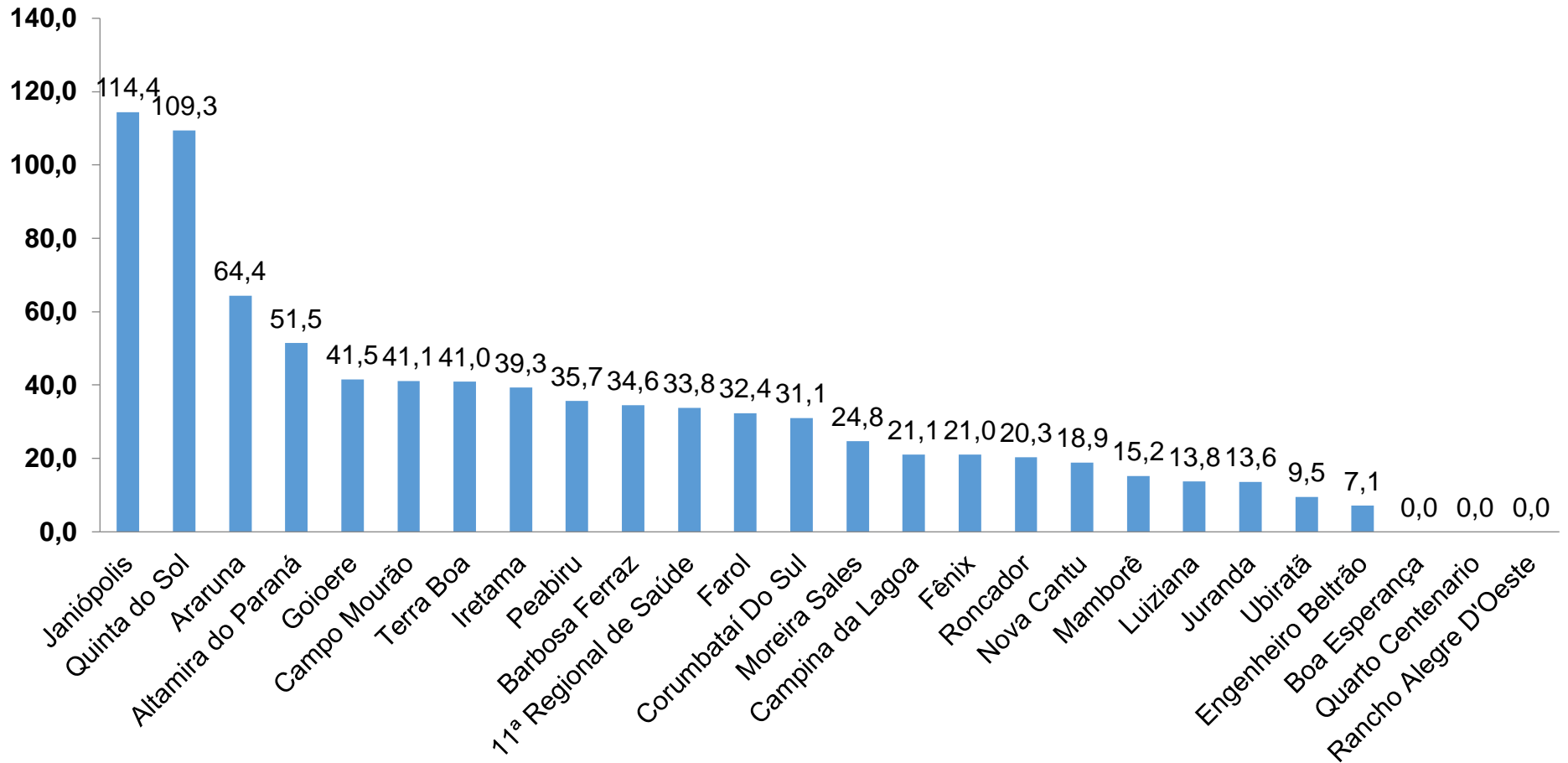
## TABELA – COEFICIENTE DE RECUPERADOS – 11ª RS CAMPO MOURÃO (CONTINUAÇÃO)

Engenheiro Beltrão	196	163	83,2
Iretama	109	90	82,6
<b>11ª Regional de Saúde</b>	<b>3347</b>	<b>2723</b>	<b>81,4</b>
Campo Mourão	1163	946	81,3
Fênix	72	56	77,8
Nova Cantu	18	14	77,8
Roncador	80	62	77,5
Goioere	126	89	70,6
Campina da Lagoa	44	30	68,2
Quarto Centenario	29	16	55,2
Janiópolis	69	34	49,3
Ubiratã	174	74	42,5
Farol	6	1	16,7

\* Percentual de recuperados pela população doente

PROGRAMA DE APOIO INSTITUCIONAL PARA AÇÕES EXTENSIONISTAS DE PREVENÇÃO, CUIDADOS E COMBATE À PANDEMIA DO NOVO CORONAVÍRUS

## COEFICIENTE DE MORTALIDADE – 11ª RS CAMPO MOURÃO



\* Coeficiente por 100 mil Habitantes

PROGRAMA DE APOIO INSTITUCIONAL PARA AÇÕES EXTENSIONISTAS DE PREVENÇÃO, CUIDADOS E COMBATE À PANDEMIA DO NOVO CORONAVÍRUS

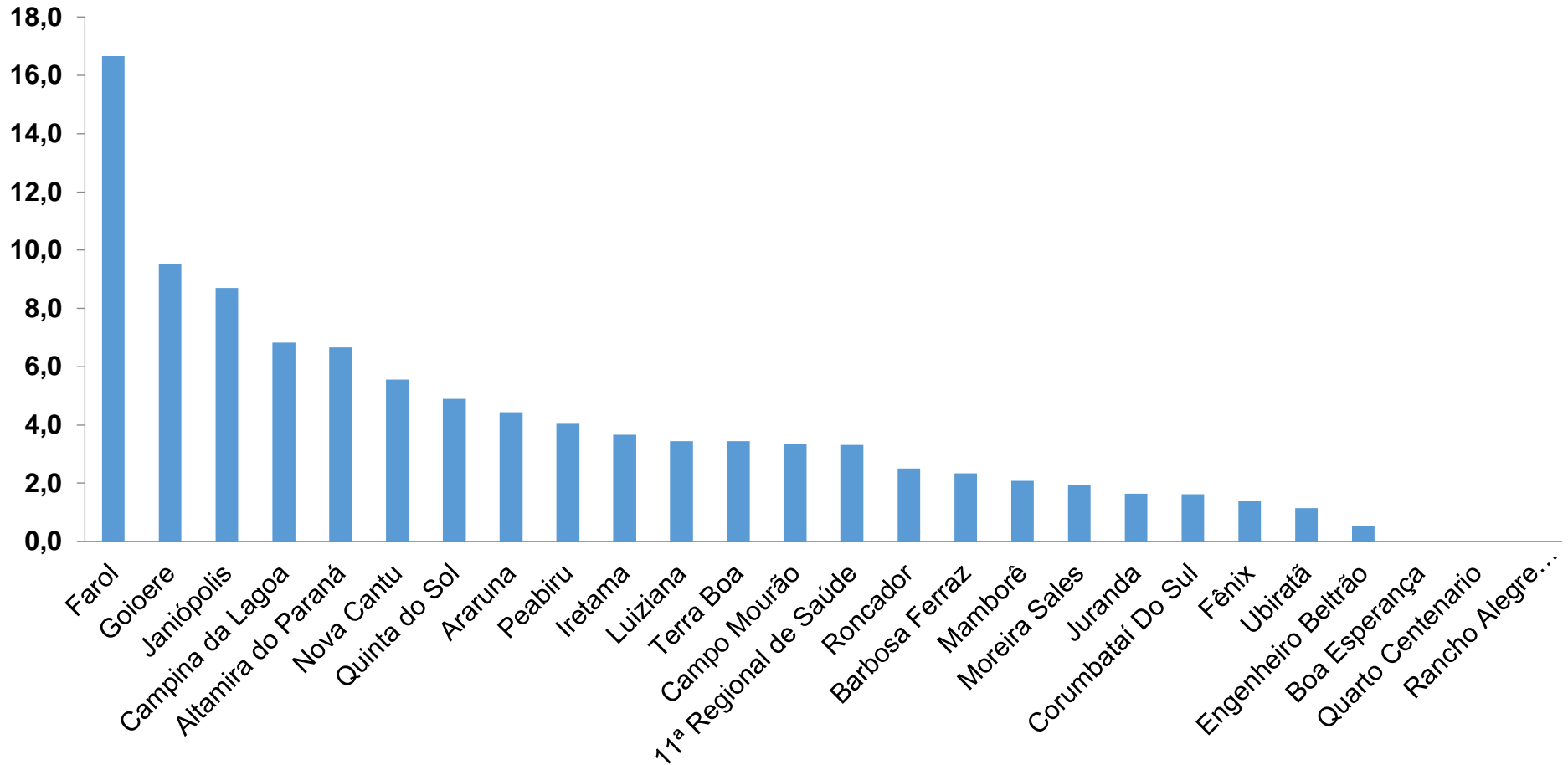
## TABELA – COEFICIENTE DE MORTALIDADE – 11ª RS CAMPO MOURÃO

Município	População estimada 2019	Nº óbitos	Taxa mortalidade
Janiópolis	5,245	6	114,4
Quinta do Sol	4,573	5	109,3
Araruna	13,970	9	64,4
Altamira do Paraná	1,942	1	51,5
Goioere	28,884	12	41,5
Campo Mourão	94,859	39	41,1
Terra Boa	17,094	7	41,0
Iretama	10,169	4	39,3
Peabiru	13,996	5	35,7
Barbosa Ferraz	11,568	4	34,6
<b>11ª Regional de Saúde</b>	<b>328,863</b>	<b>111</b>	<b>33,8</b>
Farol	3,089	1	32,4
Corumbataí Do Sul	3,219	1	31,1
Moreira Sales	12,121	3	24,8
Campina da Lagoa	14,202	3	21,1
Fênix	4,762	1	21,0
Roncador	9,849	2	20,3
Nova Cantu	5,302	1	18,9
Mamborê	13,132	2	15,2
Luiziana	7,262	1	13,8
Juranda	7,340	1	13,6
Ubiratã	21,013	2	9,5
Engenheiro Beltrão	14,000	1	7,1

\* Coeficiente por 100 mil Habitantes

PROGRAMA DE APOIO INSTITUCIONAL PARA AÇÕES EXTENSIONISTAS DE PREVENÇÃO, CUIDADOS E COMBATE À PANDEMIA DO NOVO CORONAVÍRUS

## COEFICIENTE DE LETALIDADE – 11ª RS CAMPO MOURÃO



\* Percentual de mortes pela população doente

PROGRAMA DE APOIO INSTITUCIONAL PARA AÇÕES EXTENSIONISTAS DE PREVENÇÃO, CUIDADOS E COMBATE À PANDEMIA DO NOVO CORONAVÍRUS

## TABELA – COEFICIENTE DE LETALIDADE – 11ª RS CAMPO MOURÃO

Município	População doente	Nº óbitos	Taxa letalidade
Farol	6	1	16,7
Goioere	126	12	9,5
Janiópolis	69	6	8,7
Campina da Lagoa	44	3	6,8
Altamira do Paraná	15	1	6,7
Nova Cantu	18	1	5,6
Quinta do Sol	102	5	4,9
Araruna	203	9	4,4
Peabiru	123	5	4,1
Iretama	109	4	3,7
Luiziana	29	1	3,4
Terra Boa	203	7	3,4
Campo Mourão	1163	39	3,4
<b>11ª Regional de Saúde</b>	<b>3347</b>	<b>111</b>	<b>3,3</b>
Roncador	80	2	2,5
Barbosa Ferraz	171	4	2,3
Mamborê	96	2	2,1
Moreira Sales	154	3	1,9
Juranda	61	1	1,6
Corumbataí Do Sul	62	1	1,6
Fênix	72	1	1,4
Ubiratã	174	2	1,1
Engenheiro Beltrão	196	1	0,5

\* Percentual de mortes pela população doente

PROGRAMA DE APOIO INSTITUCIONAL PARA AÇÕES EXTENSIONISTAS DE PREVENÇÃO, CUIDADOS E COMBATE À PANDEMIA DO NOVO CORONAVÍRUS

## NÚMERO DE CASOS ACUMULADOS – 11ª RS CAMPO MOURÃO

