

PROGRAMA DE APOIO INSTITUCIONAL PARA AÇÕES EXTENSIONISTAS DE PREVENÇÃO, CUIDADOS E COMBATE À PANDEMIA DO NOVO CORONAVÍRUS

Censo de leitos Estabelecimento de Referência das cidades Campi respectivas



PANORAMA

Dados atualizados: 19/09/2020



PARANÁ

CASOS 161.764

ÓBITOS 4.050



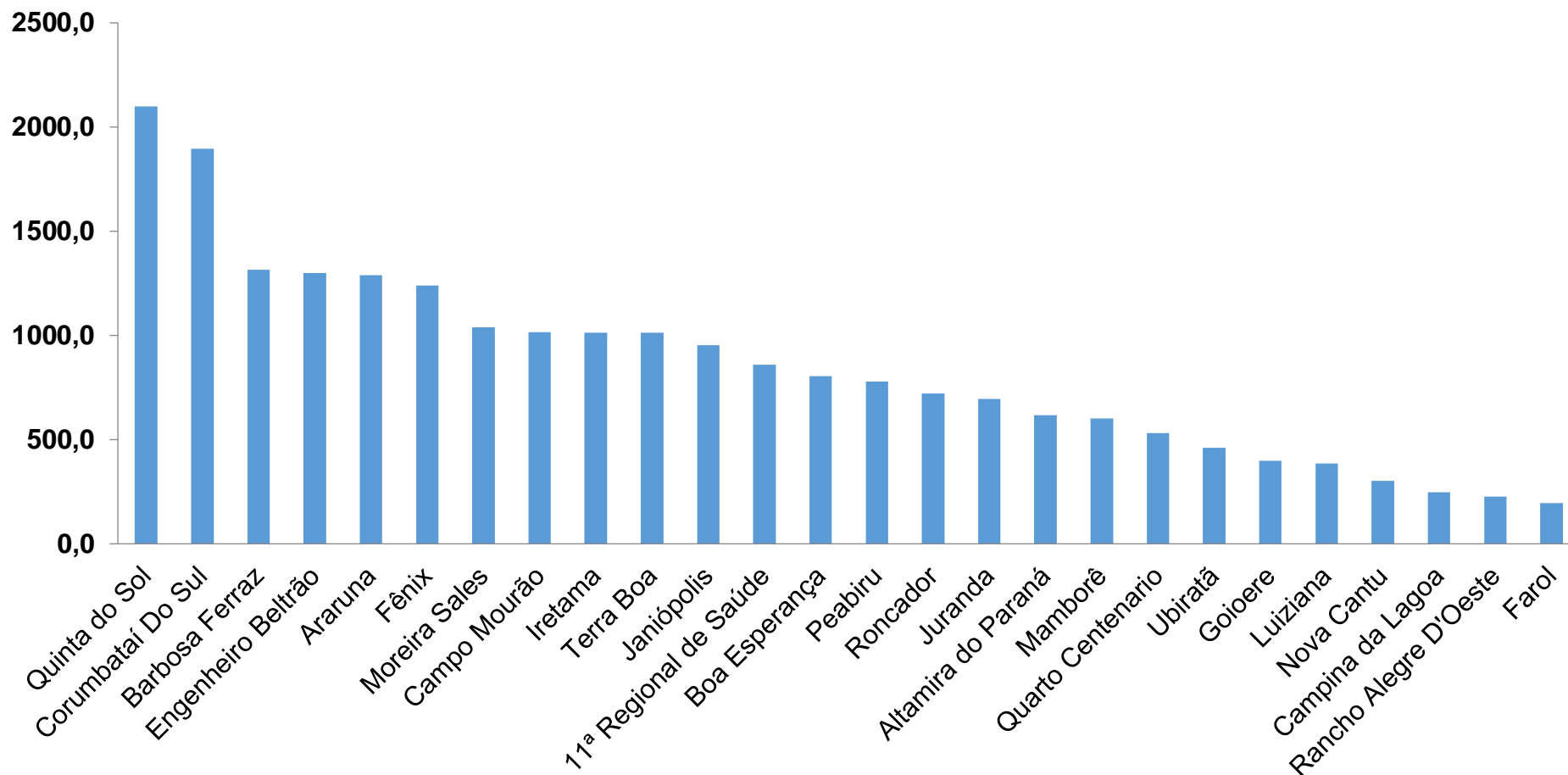
11ª REGIONAL DE SAÚDE

2.827

101

PROGRAMA DE APOIO INSTITUCIONAL PARA AÇÕES EXTENSIONISTAS DE PREVENÇÃO, CUIDADOS E COMBATE À PANDEMIA DO NOVO CORONAVÍRUS

COEFICIENTE DE PREVALÊNCIAS – 11ª RS CAMPO MOURÃO



*Coeficiente por 100 mil Habitantes

PROGRAMA DE APOIO INSTITUCIONAL PARA AÇÕES EXTENSIONISTAS DE PREVENÇÃO, CUIDADOS E COMBATE À PANDEMIA DO NOVO CORONAVÍRUS

TABELA – COEFICIENTE DE PREVALÊNCIAS – 11ª RS CAMPO MOURÃO

Município	População estimada 2019	Nº Total casos	Taxa de Prevalência
Quinta do Sol	4,573	96	2099,3
Corumbataí Do Sul	3,219	61	1895,0
Barbosa Ferraz	11,568	152	1314,0
Engenheiro Beltrão	14,000	182	1300,0
Araruna	13,970	180	1288,5
Fênix	4,762	59	1239,0
Moreira Sales	12,121	126	1039,5
Campo Mourão	94,859	963	1015,2
Iretama	10,169	103	1012,9
Terra Boa	17,094	173	1012,1
Janiópolis	5,245	50	953,3
11ª Regional de Saúde	328,863	2827	859,6
Boa Esperança	4,105	33	803,9

*Coeficiente por 100 mil Habitantes

PROGRAMA DE APOIO INSTITUCIONAL PARA AÇÕES EXTENSIONISTAS DE PREVENÇÃO, CUIDADOS E COMBATE À PANDEMIA DO NOVO CORONAVÍRUS

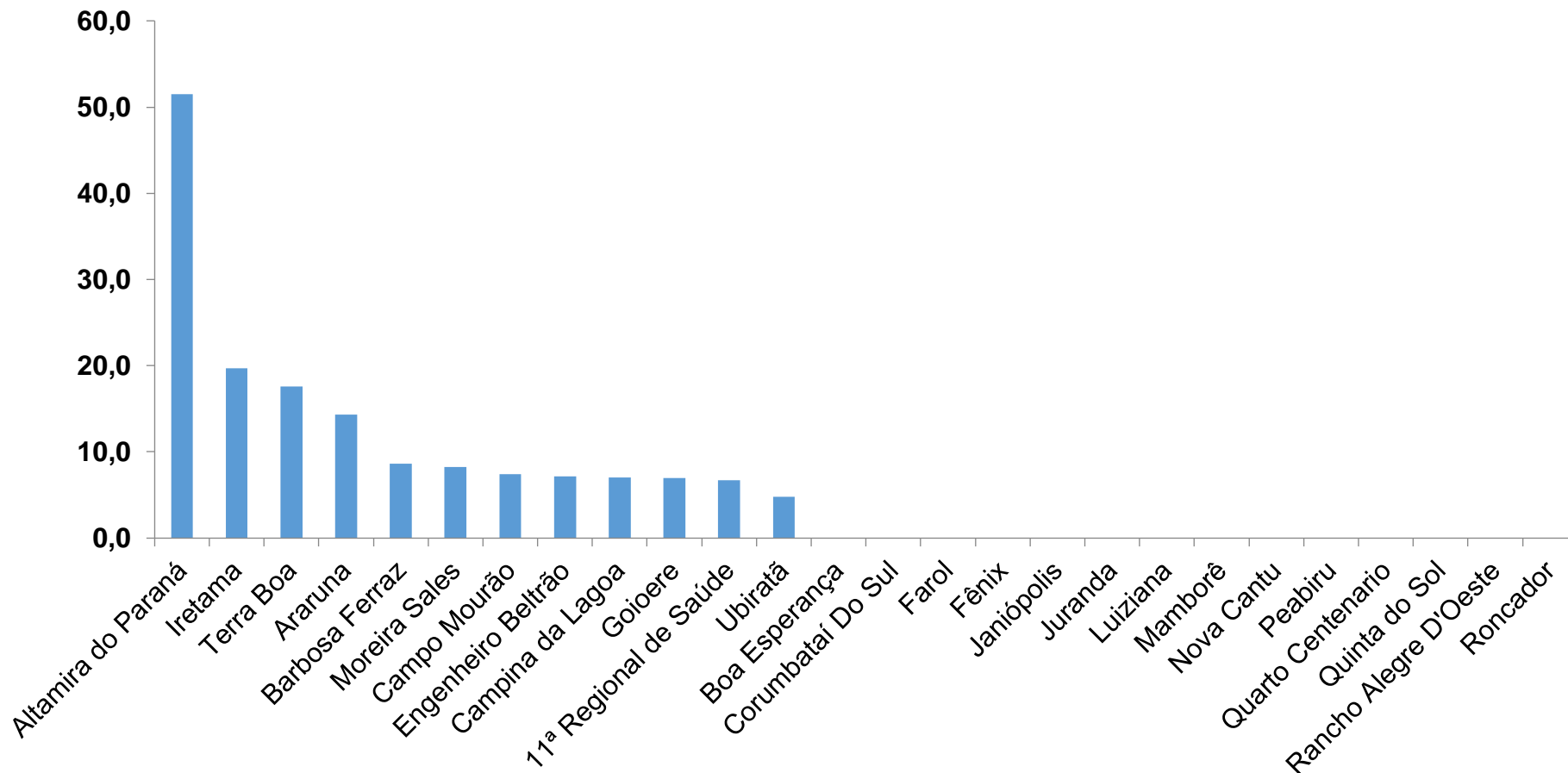
TABELA – COEFICIENTE DE PREVALÊNCIAS – 11ª RS CAMPO MOURÃO (CONTINUAÇÃO)

Peabiru	13,996	109	778,8
Roncador	9,849	71	720,9
Juranda	7,340	51	694,8
Altamira do Paraná	1,942	12	617,9
Mamborê	13,132	79	601,6
Quarto Centenario	4,512	24	531,9
Ubiratã	21,013	97	461,6
Goioere	28,884	115	398,1
Luiziana	7,262	28	385,6
Nova Cantu	5,302	16	301,8
Campina da Lagoa	14,202	35	246,4
Rancho Alegre D'Oeste	2,655	6	226,0
Farol	3,089	6	194,2

*Coeficiente por 100 mil Habitantes

PROGRAMA DE APOIO INSTITUCIONAL PARA AÇÕES EXTENSIONISTAS DE PREVENÇÃO, CUIDADOS E COMBATE À PANDEMIA DO NOVO CORONAVÍRUS

COEFICIENTE DE INCIDÊNCIA – 11ª RS CAMPO MOURÃO



*Coeficiente por 1 milhão de Habitantes

PROGRAMA DE APOIO INSTITUCIONAL PARA AÇÕES EXTENSIONISTAS DE PREVENÇÃO, CUIDADOS E COMBATE À PANDEMIA DO NOVO CORONAVÍRUS

TABELA – COEFICIENTE DE INCIDÊNCIA – 11ª RS CAMPO MOURÃO

Município	População estimada 2019	Nº casos Novos	Taxa incidência
Altamira do Paraná	1,942	1	51,5
Iretama	10,169	2	19,7
Terra Boa	17,094	3	17,6
Araruna	13,970	2	14,3
Barbosa Ferraz	11,568	1	8,6
Moreira Sales	12,121	1	8,3
Campo Mourão	94,859	7	7,4
Engenheiro Beltrão	14,000	1	7,1
Campina da Lagoa	14,202	1	7,0
Goioere	28,884	2	6,9
11ª Regional de Saúde	328,863	22	6,7
Ubiratã	21,013	1	4,8

PROGRAMA DE APOIO INSTITUCIONAL PARA AÇÕES EXTENSIONISTAS DE PREVENÇÃO, CUIDADOS E COMBATE À PANDEMIA DO NOVO CORONAVÍRUS

Censo de leitos Estabelecimento de Referência das 11ª Regional – Campo Mourão / Goioerê



TAXA DE OCUPAÇÃO DE LEITOS

11ª RS CAMPO MOURÃO

Dados atualizados: 14/09/2020



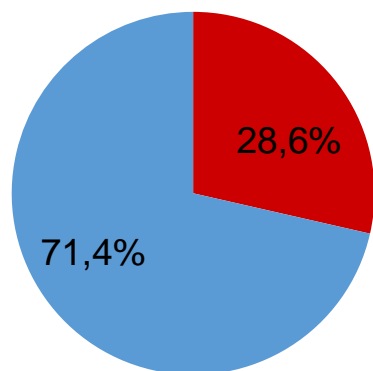
TOTAL INTERNADOS ALA COVID-19

TOTAL 20
% 28,6%

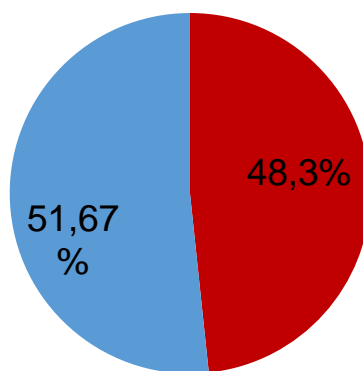


LEITOS DISPONÍVEIS ALA COVID-19

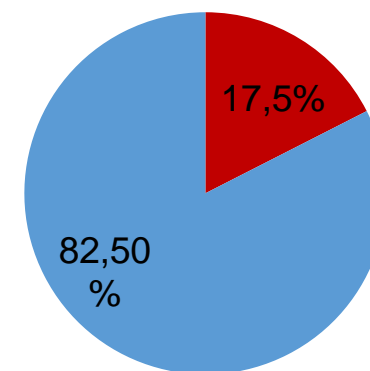
TOTAL 50
% 71,4%



■ Tx. de ocupação de leitos total
 ■ Tx. de leitos livres total



■ Tx de ocupação UTI
 ■ Tx de leitos livres UTI

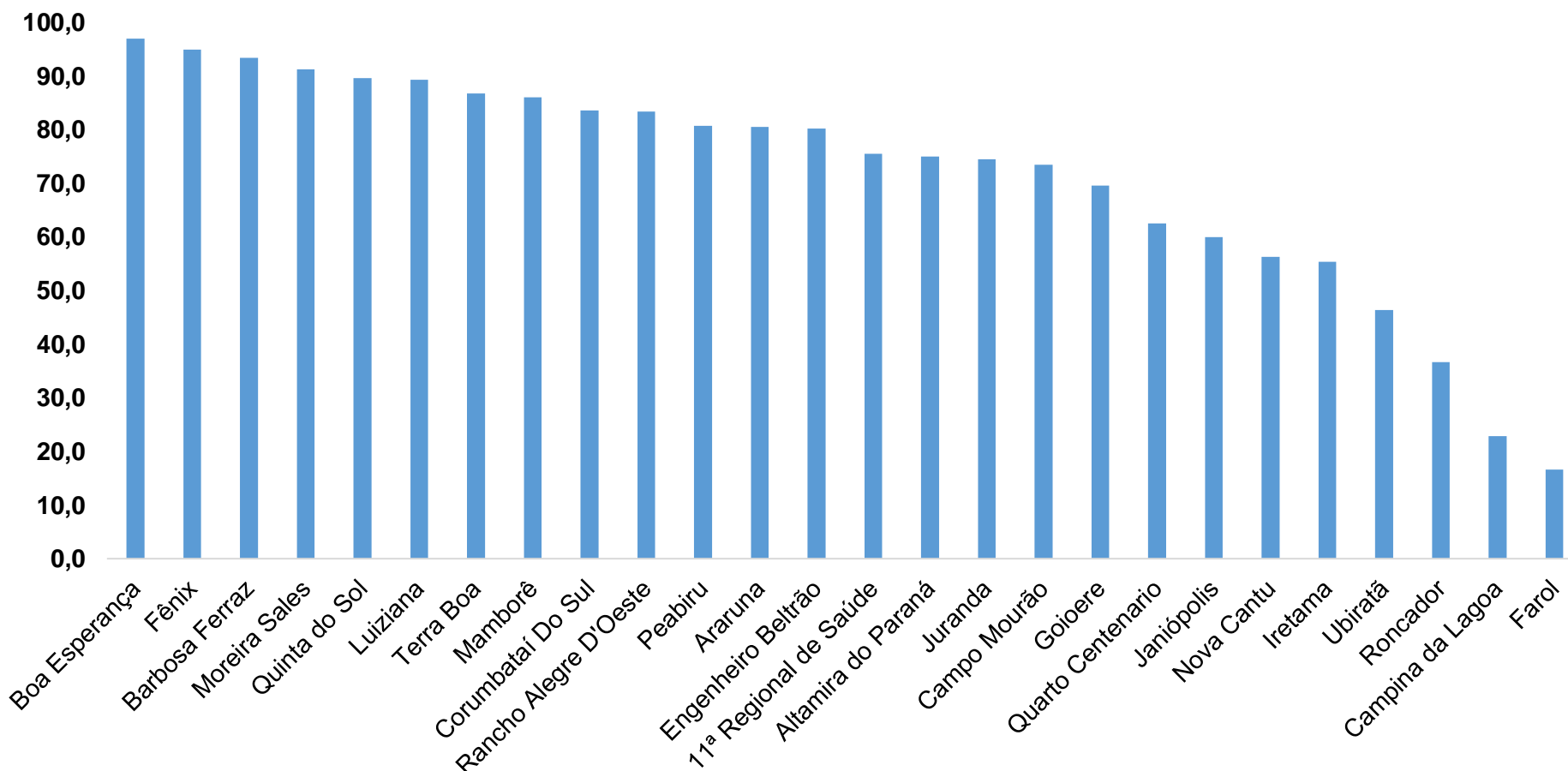


■ Tx de ocupação Enf.
 ■ Tx de leitos livre Enf.

*Porcentagem Corresponde total de leitos Ocupados

PROGRAMA DE APOIO INSTITUCIONAL PARA AÇÕES EXTENSIONISTAS DE PREVENÇÃO, CUIDADOS E COMBATE À PANDEMIA DO NOVO CORONAVÍRUS

COEFICIENTE DE RECUPERADOS – 11ª RS CAMPO MOURÃO



* Percentual de recuperados pela população doente

PROGRAMA DE APOIO INSTITUCIONAL PARA AÇÕES EXTENSIONISTAS DE PREVENÇÃO, CUIDADOS E COMBATE À PANDEMIA DO NOVO CORONAVÍRUS

TABELA – COEFICIENTE DE RECUPERADOS – 11ª RS CAMPO MOURÃO

Município	População doente	Nº recuperados	Taxa Recuperados
Boa Esperança	33	32	97,0
Fênix	59	56	94,9
Barbosa Ferraz	152	142	93,4
Moreira Sales	126	115	91,3
Quinta do Sol	96	86	89,6
Luiziana	28	25	89,3
Terra Boa	173	150	86,7
Mamborê	79	68	86,1
Corumbataí Do Sul	61	51	83,6
Rancho Alegre D'Oeste	6	5	83,3
Peabiru	109	88	80,7
Araruna	180	145	80,6
Engenheiro Beltrão	182	146	80,2

* Percentual de recuperados pela população doente

PROGRAMA DE APOIO INSTITUCIONAL PARA AÇÕES EXTENSIONISTAS DE PREVENÇÃO, CUIDADOS E COMBATE À PANDEMIA DO NOVO CORONAVÍRUS

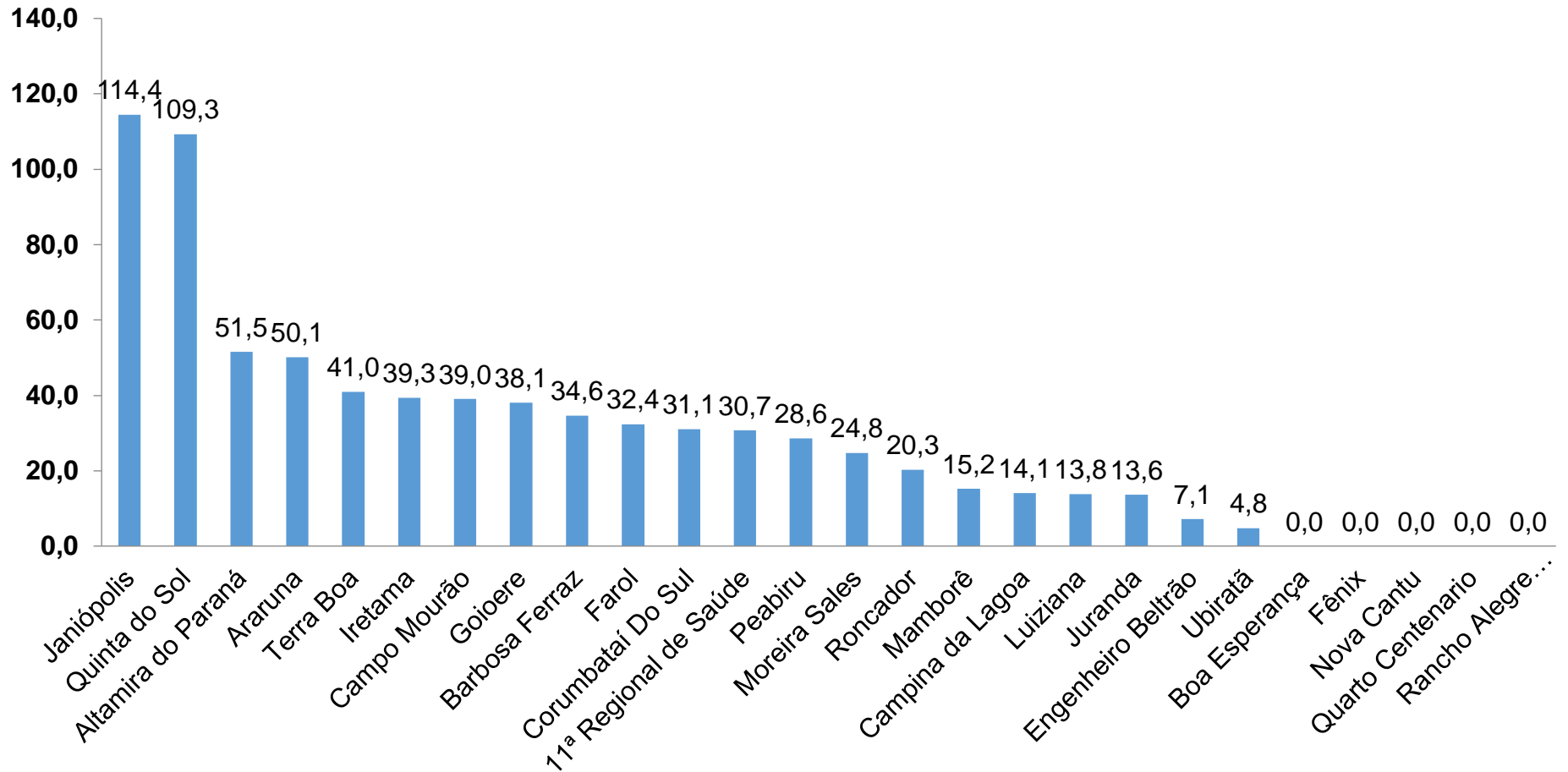
TABELA – COEFICIENTE DE RECUPERADOS – 11ª RS CAMPO MOURÃO (CONTINUAÇÃO)

11ª Regional de Saúde	2827	2134	75,5
Altamira do Paraná	12	9	75,0
Juranda	51	38	74,5
Campo Mourão	963	707	73,4
Goioere	115	80	69,6
Quarto Centenario	24	15	62,5
Janiópolis	50	30	60,0
Nova Cantu	16	9	56,3
Iretama	103	57	55,3
Ubiratã	97	45	46,4
Roncador	71	26	36,6
Campina da Lagoa	35	8	22,9
Farol	6	1	16,7

* Percentual de recuperados pela população doente

PROGRAMA DE APOIO INSTITUCIONAL PARA AÇÕES EXTENSIONISTAS DE PREVENÇÃO, CUIDADOS E COMBATE À PANDEMIA DO NOVO CORONAVÍRUS

COEFICIENTE DE MORTALIDADE – 11ª RS CAMPO MOURÃO



* Coeficiente por 100 mil Habitantes

PROGRAMA DE APOIO INSTITUCIONAL PARA AÇÕES EXTENSIONISTAS DE PREVENÇÃO, CUIDADOS E COMBATE À PANDEMIA DO NOVO CORONAVÍRUS

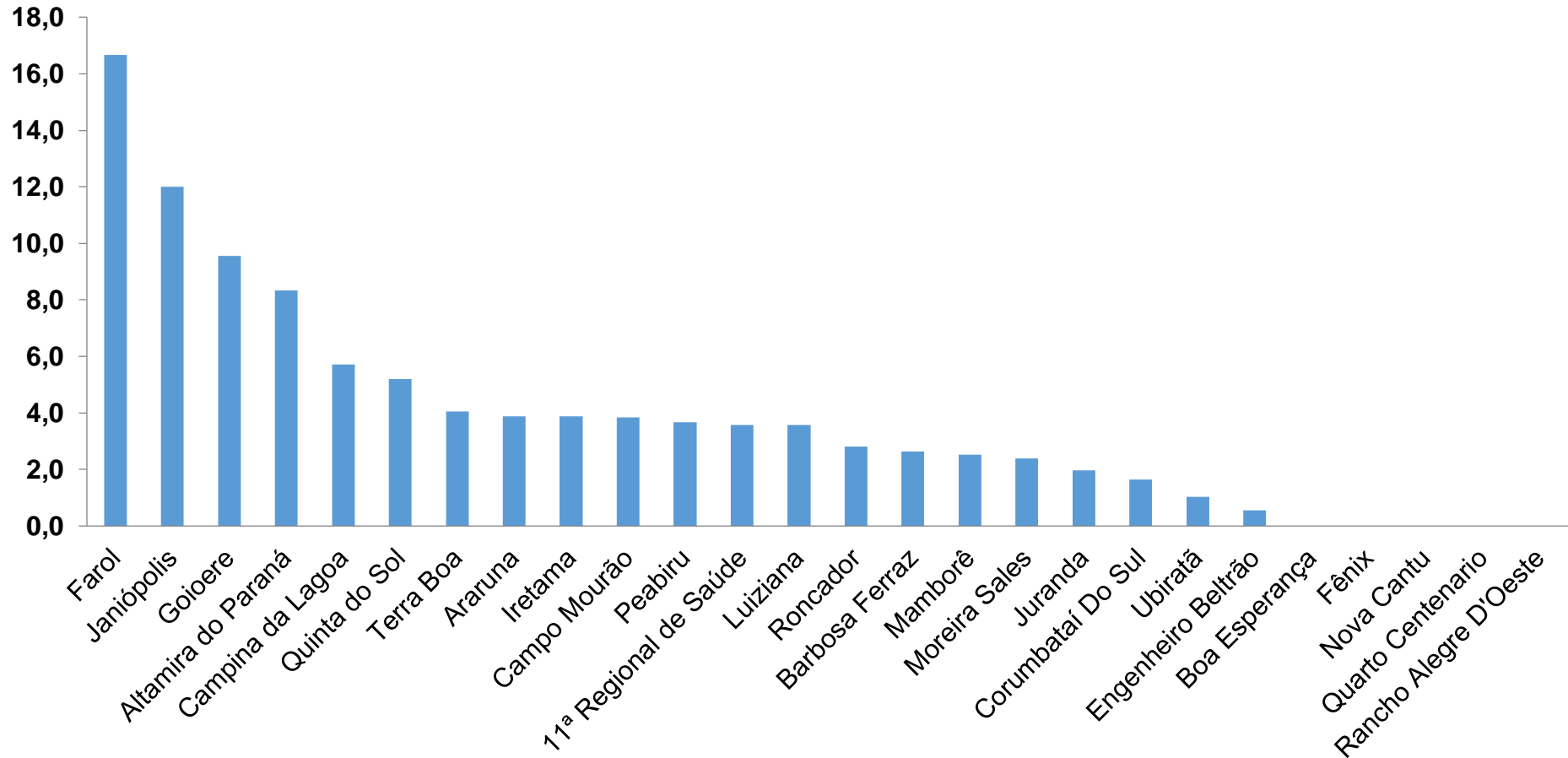
TABELA – COEFICIENTE DE MORTALIDADE – 11ª RS CAMPO MOURÃO

Município	População estimada 2019	Nº óbitos	Taxa mortalidade
Janiópolis	5,245	6	114,4
Quinta do Sol	4,573	5	109,3
Altamira do Paraná	1,942	1	51,5
Araruna	13,970	7	50,1
Terra Boa	17,094	7	41,0
Iretama	10,169	4	39,3
Campo Mourão	94,859	37	39,0
Goioere	28,884	11	38,1
Barbosa Ferraz	11,568	4	34,6
Farol	3,089	1	32,4
Corumbataí Do Sul	3,219	1	31,1
11ª Regional de Saúde	328,863	101	30,7
Peabiru	13,996	4	28,6
Moreira Sales	12,121	3	24,8
Roncador	9,849	2	20,3
Mamborê	13,132	2	15,2
Campina da Lagoa	14,202	2	14,1
Luiziana	7,262	1	13,8
Juranda	7,340	1	13,6
Engenheiro Beltrão	14,000	1	7,1
Ubiratã	21,013	1	4,8

* Coeficiente por 100 mil Habitantes

PROGRAMA DE APOIO INSTITUCIONAL PARA AÇÕES EXTENSIONISTAS DE PREVENÇÃO, CUIDADOS E COMBATE À PANDEMIA DO NOVO CORONAVÍRUS

COEFICIENTE DE LETALIDADE – 11ª RS CAMPO MOURÃO



* Percentual de mortes pela população doente

PROGRAMA DE APOIO INSTITUCIONAL PARA AÇÕES EXTENSIONISTAS DE PREVENÇÃO, CUIDADOS E COMBATE À PANDEMIA DO NOVO CORONAVÍRUS

TABELA – COEFICIENTE DE LETALIDADE – 11ª RS CAMPO MOURÃO

Município	População doente	Nº óbitos	Taxa letalidade
Farol	6	1	16,7
Janiópolis	50	6	12,0
Goioere	115	11	9,6
Altamira do Paraná	12	1	8,3
Campina da Lagoa	35	2	5,7
Quinta do Sol	96	5	5,2
Terra Boa	173	7	4,0
Araruna	180	7	3,9
Iretama	103	4	3,9
Campo Mourão	963	37	3,8
Peabiru	109	4	3,7
11ª Regional de Saúde	2827	101	3,6
Luiziana	28	1	3,6
Roncador	71	2	2,8
Barbosa Ferraz	152	4	2,6
Mamborê	79	2	2,5
Moreira Sales	126	3	2,4
Juranda	51	1	2,0
Corumbataí Do Sul	61	1	1,6
Ubiratã	97	1	1,0
Engenheiro Beltrão	182	1	0,5

* Percentual de mortes pela população doente

PROGRAMA DE APOIO INSTITUCIONAL PARA AÇÕES EXTENSIONISTAS DE PREVENÇÃO, CUIDADOS E COMBATE À PANDEMIA DO NOVO CORONAVÍRUS

NÚMERO DE CASOS ACUMULADOS – 11ª RS CAMPO MOURÃO

