

PROGRAMA DE APOIO INSTITUCIONAL PARA AÇÕES EXTENSIONISTAS DE PREVENÇÃO, CUIDADOS E COMBATE À PANDEMIA DO NOVO CORONAVÍRUS

Censo de leitos Estabelecimento de Referência das cidades Campi respectivas



PANORAMA

Dados atualizados: 18/09/2020



PARANÁ

CASOS 160.228

ÓBITOS 4.024



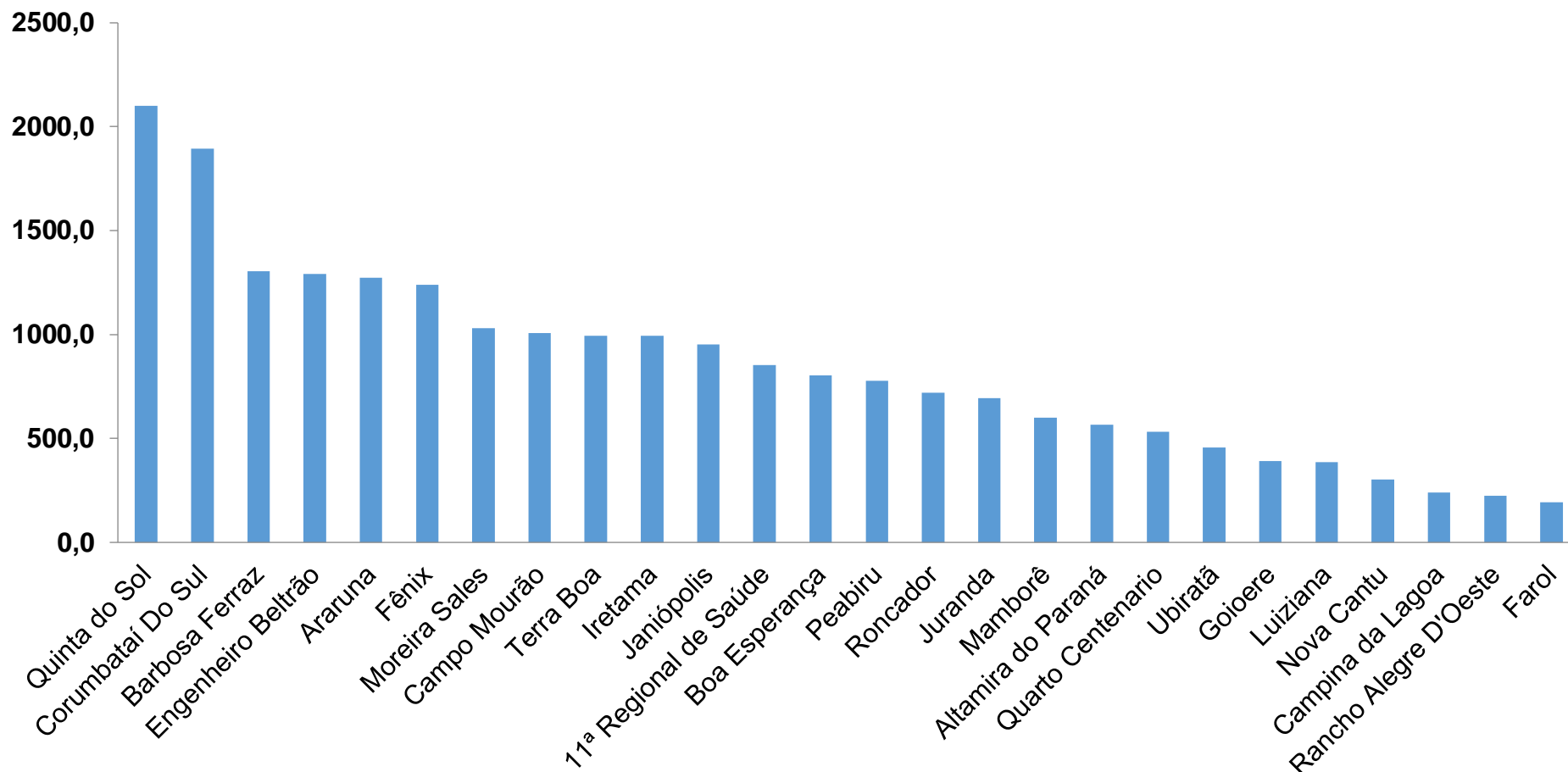
11ª REGIONAL DE SAÚDE

2.805

100

PROGRAMA DE APOIO INSTITUCIONAL PARA AÇÕES EXTENSIONISTAS DE PREVENÇÃO, CUIDADOS E COMBATE À PANDEMIA DO NOVO CORONAVÍRUS

COEFICIENTE DE PREVALÊNCIAS – 11ª RS CAMPO MOURÃO



*Coeficiente por 100 mil Habitantes

PROGRAMA DE APOIO INSTITUCIONAL PARA AÇÕES EXTENSIONISTAS DE PREVENÇÃO, CUIDADOS E COMBATE À PANDEMIA DO NOVO CORONAVÍRUS

TABELA – COEFICIENTE DE PREVALÊNCIAS – 11ª RS CAMPO MOURÃO

Município	População estimada 2019	Nº Total casos	Taxa de Prevalência
Quinta do Sol	4,573	96	2099,3
Corumbataí Do Sul	3,219	61	1895,0
Barbosa Ferraz	11,568	151	1305,3
Engenheiro Beltrão	14,000	181	1292,9
Araruna	13,970	178	1274,2
Fênix	4,762	59	1239,0
Moreira Sales	12,121	125	1031,3
Campo Mourão	94,859	956	1007,8
Terra Boa	17,094	170	994,5
Iretama	10,169	101	993,2
Janiópolis	5,245	50	953,3
11ª Regional de Saúde	328,863	2805	852,9
Boa Esperança	4,105	33	803,9

*Coeficiente por 100 mil Habitantes

PROGRAMA DE APOIO INSTITUCIONAL PARA AÇÕES EXTENSIONISTAS DE PREVENÇÃO, CUIDADOS E COMBATE À PANDEMIA DO NOVO CORONAVÍRUS

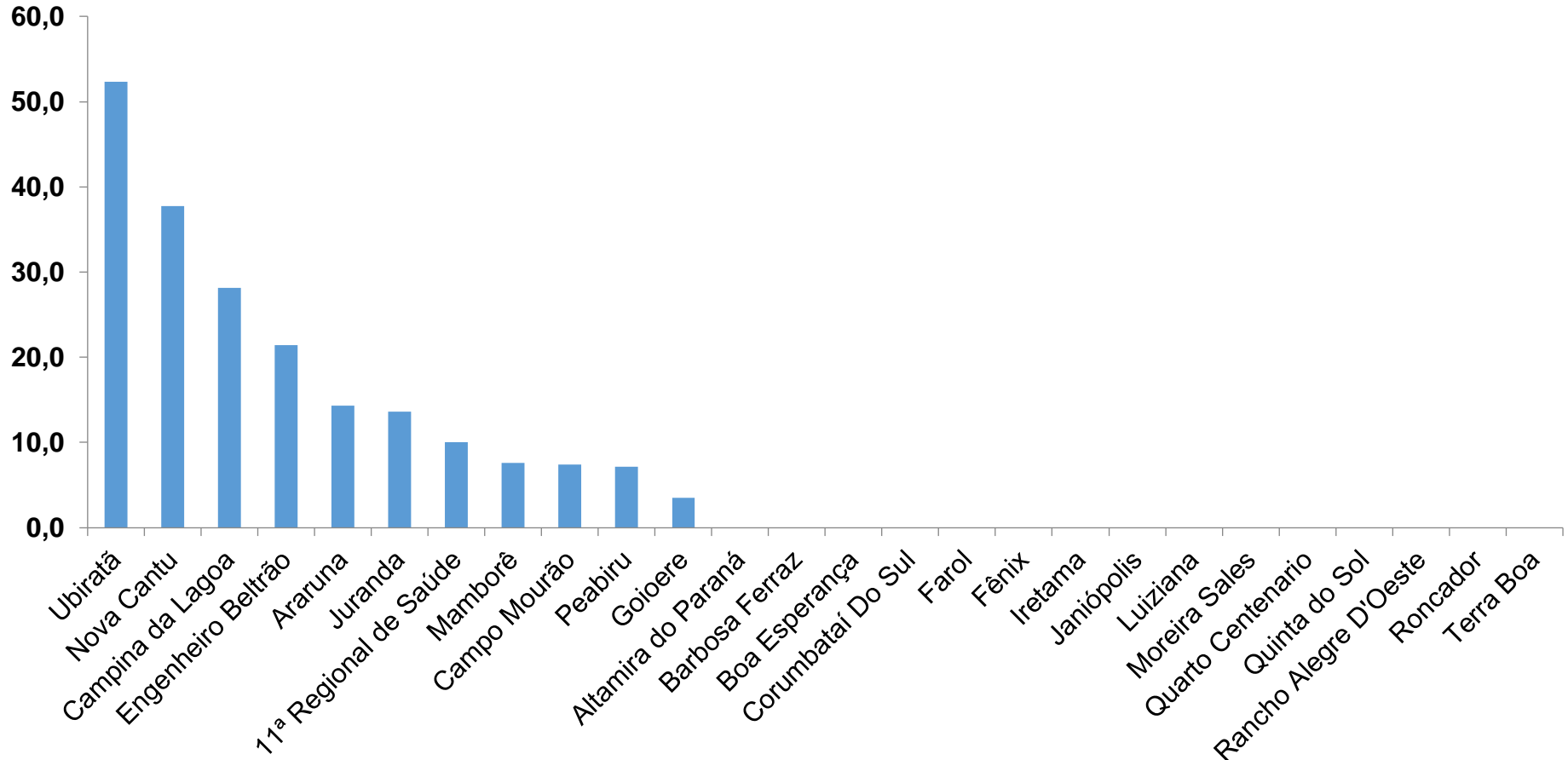
TABELA – COEFICIENTE DE PREVALÊNCIAS – 11ª RS CAMPO MOURÃO (CONTINUAÇÃO)

Peabiru	13,996	109	778,8
Roncador	9,849	71	720,9
Juranda	7,340	51	694,8
Mamborê	13,132	79	601,6
Altamira do Paraná	1,942	11	566,4
Quarto Centenario	4,512	24	531,9
Ubiratã	21,013	96	456,9
Goioere	28,884	113	391,2
Luiziana	7,262	28	385,6
Nova Cantu	5,302	16	301,8
Campina da Lagoa	14,202	34	239,4
Rancho Alegre D'Oeste	2,655	6	226,0
Farol	3,089	6	194,2

*Coeficiente por 100 mil Habitantes

PROGRAMA DE APOIO INSTITUCIONAL PARA AÇÕES EXTENSIONISTAS DE PREVENÇÃO, CUIDADOS E COMBATE À PANDEMIA DO NOVO CORONAVÍRUS

COEFICIENTE DE INCIDÊNCIA – 11ª RS CAMPO MOURÃO



*Coeficiente por 1 milhão de Habitantes

PROGRAMA DE APOIO INSTITUCIONAL PARA AÇÕES EXTENSIONISTAS DE PREVENÇÃO, CUIDADOS E COMBATE À PANDEMIA DO NOVO CORONAVÍRUS

TABELA – COEFICIENTE DE INCIDÊNCIA – 11ª RS CAMPO MOURÃO

Município	População estimada 2019	Nº casos Novos	Taxa incidência
Ubiratã	21,013	11	52,3
Nova Cantu	5,302	2	37,7
Campina da Lagoa	14,202	4	28,2
Engenheiro Beltrão	14,000	3	21,4
Araruna	13,970	2	14,3
Juranda	7,340	1	13,6
11ª Regional de Saúde	328,863	33	10,0
Mamborê	13,132	1	7,6
Campo Mourão	94,859	7	7,4
Peabiru	13,996	1	7,1
Goioere	28,884	1	3,5

PROGRAMA DE APOIO INSTITUCIONAL PARA AÇÕES EXTENSIONISTAS DE PREVENÇÃO, CUIDADOS E COMBATE À PANDEMIA DO NOVO CORONAVÍRUS

Censo de leitos Estabelecimento de Referência das 11ª Regional – Campo Mourão / Goioerê



TAXA DE OCUPAÇÃO DE LEITOS

11ª RS CAMPO MOURÃO

Dados atualizados: 14/09/2020



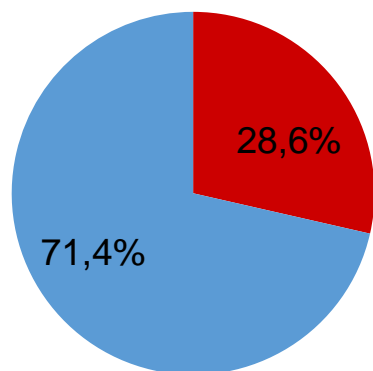
TOTAL INTERNADOS
ALA COVID-19

TOTAL 20
% 28,6%

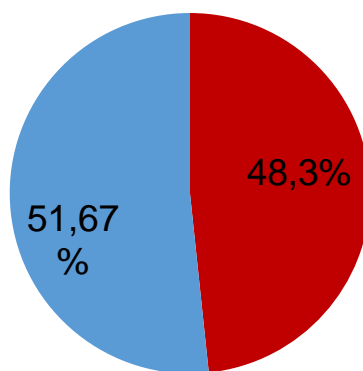


LEITOS DISPONÍVEIS
ALA COVID-19

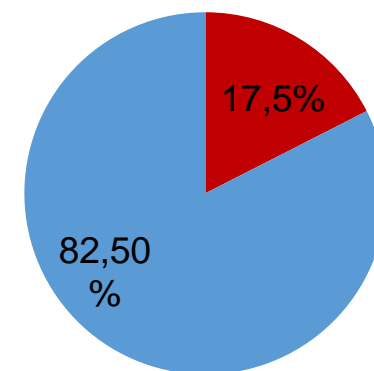
TOTAL 50
% 71,4%



■ Tx. de ocupação de leitos total
■ Tx. de leitos livres total



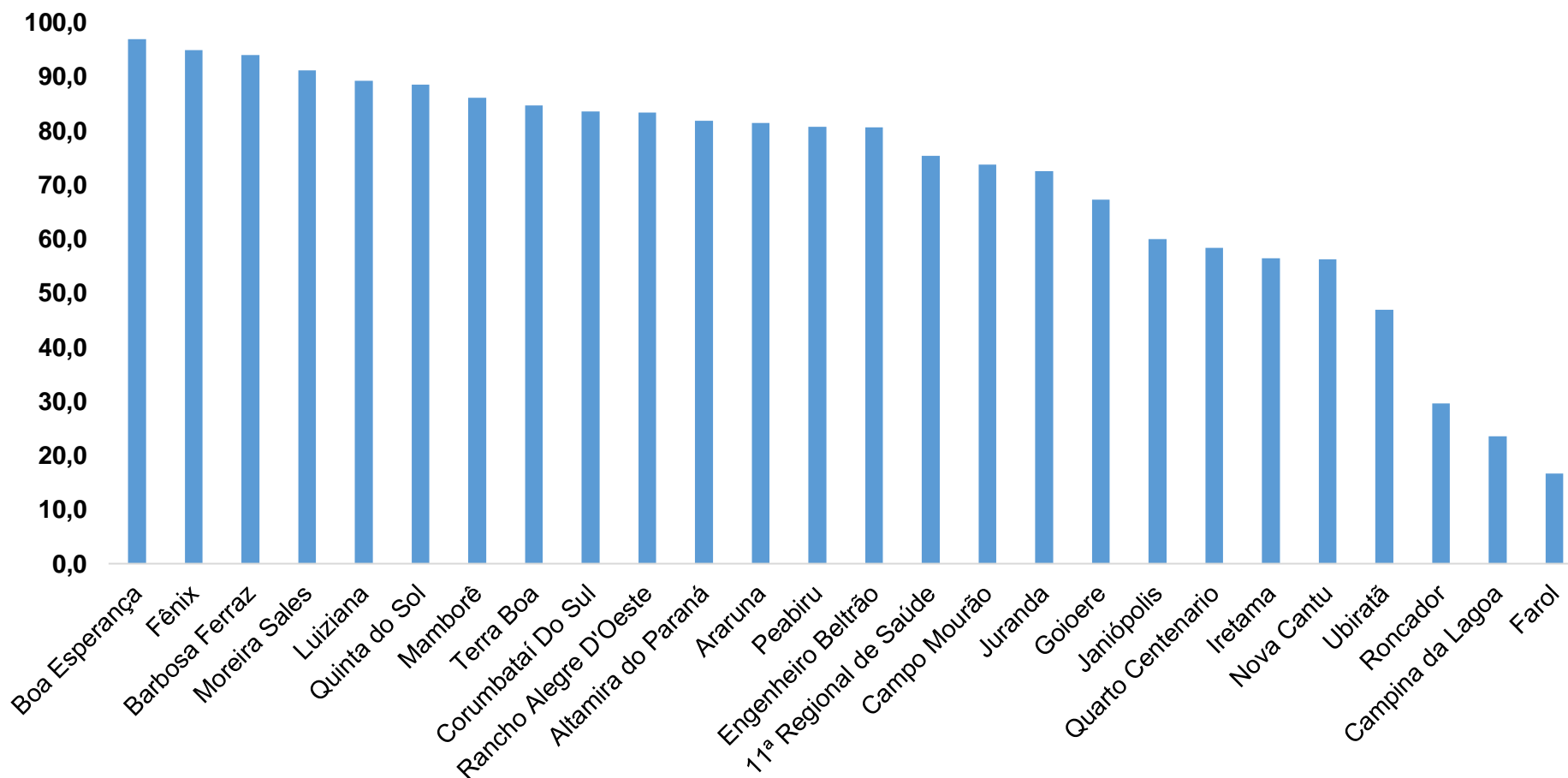
■ Tx de ocupação UTI
■ Tx de leitos livres UTI



■ Tx de ocupação Enf.
■ Tx de leitos livre Enf.

PROGRAMA DE APOIO INSTITUCIONAL PARA AÇÕES EXTENSIONISTAS DE PREVENÇÃO, CUIDADOS E COMBATE À PANDEMIA DO NOVO CORONAVÍRUS

COEFICIENTE DE RECUPERADOS – 11ª RS CAMPO MOURÃO



* Percentual de recuperados pela população doente

PROGRAMA DE APOIO INSTITUCIONAL PARA AÇÕES EXTENSIONISTAS DE PREVENÇÃO, CUIDADOS E COMBATE À PANDEMIA DO NOVO CORONAVÍRUS

TABELA – COEFICIENTE DE RECUPERADOS – 11ª RS CAMPO MOURÃO

Município	População doente	Nº recuperados	Taxa Recuperados
Boa Esperança	33	32	97,0
Fênix	59	56	94,9
Barbosa Ferraz	151	142	94,0
Moreira Sales	125	114	91,2
Luiziana	28	25	89,3
Quinta do Sol	96	85	88,5
Mamborê	79	68	86,1
Terra Boa	170	144	84,7
Corumbataí Do Sul	61	51	83,6
Rancho Alegre D'Oeste	6	5	83,3
Altamira do Paraná	11	9	81,8
Araruna	178	145	81,5
Peabiru	109	88	80,7

* Percentual de recuperados pela população doente

PROGRAMA DE APOIO INSTITUCIONAL PARA AÇÕES EXTENSIONISTAS DE PREVENÇÃO, CUIDADOS E COMBATE À PANDEMIA DO NOVO CORONAVÍRUS

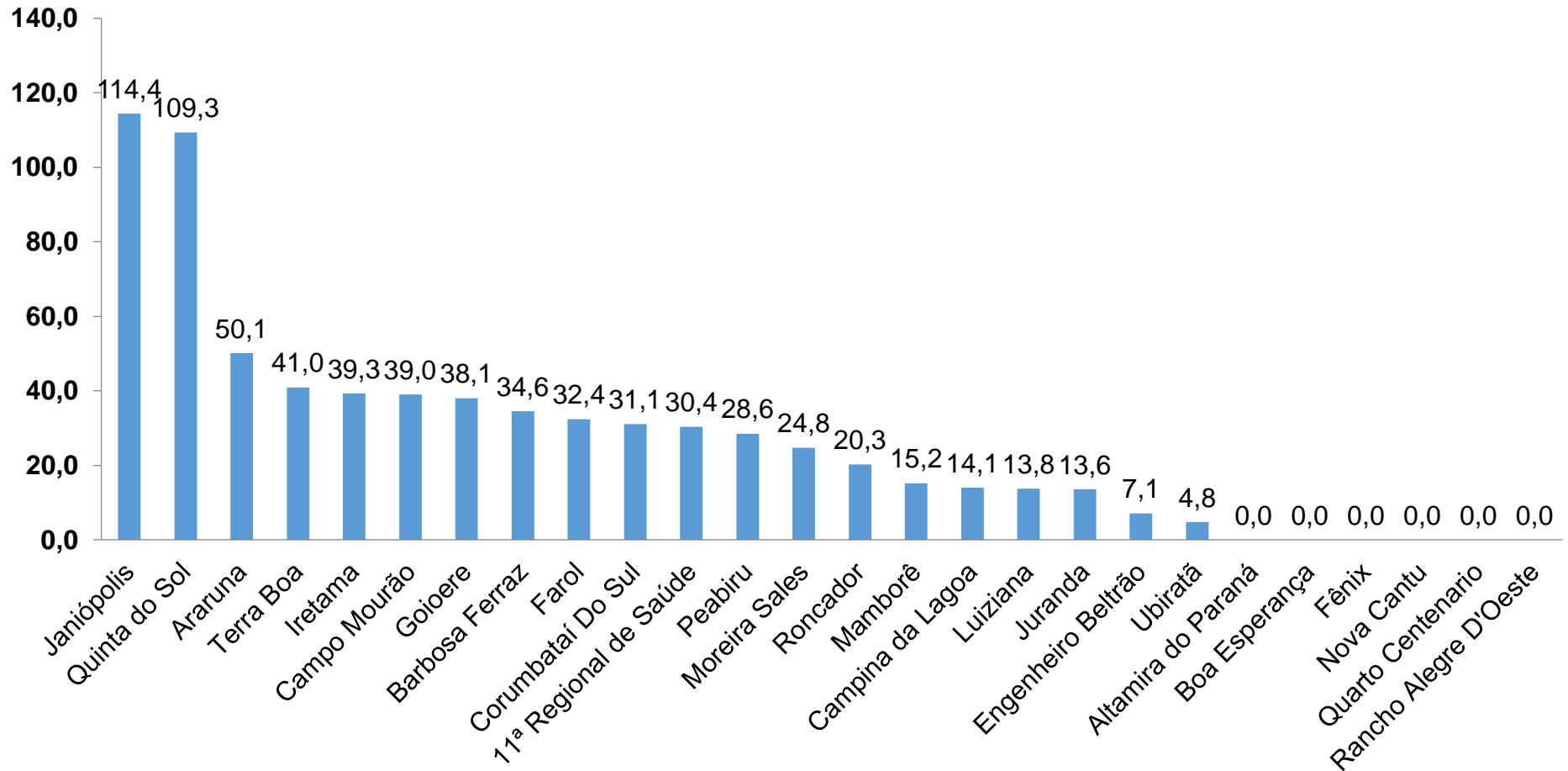
TABELA – COEFICIENTE DE RECUPERADOS – 11ª RS CAMPO MOURÃO (CONTINUAÇÃO)

Engenheiro Beltrão	181	146	80,7
11ª Regional de Saúde	2805	2113	75,3
Campo Mourão	956	705	73,7
Juranda	51	37	72,5
Goioere	113	76	67,3
Janiópolis	50	30	60,0
Quarto Centenario	24	14	58,3
Iretama	101	57	56,4
Nova Cantu	16	9	56,3
Ubiratã	96	45	46,9
Roncador	71	21	29,6
Campina da Lagoa	34	8	23,5
Farol	6	1	16,7

* Percentual de recuperados pela população doente

PROGRAMA DE APOIO INSTITUCIONAL PARA AÇÕES EXTENSIONISTAS DE PREVENÇÃO, CUIDADOS E COMBATE À PANDEMIA DO NOVO CORONAVÍRUS

COEFICIENTE DE MORTALIDADE – 11ª RS CAMPO MOURÃO



* Coeficiente por 100 mil Habitantes

PROGRAMA DE APOIO INSTITUCIONAL PARA AÇÕES EXTENSIONISTAS DE PREVENÇÃO, CUIDADOS E COMBATE À PANDEMIA DO NOVO CORONAVÍRUS

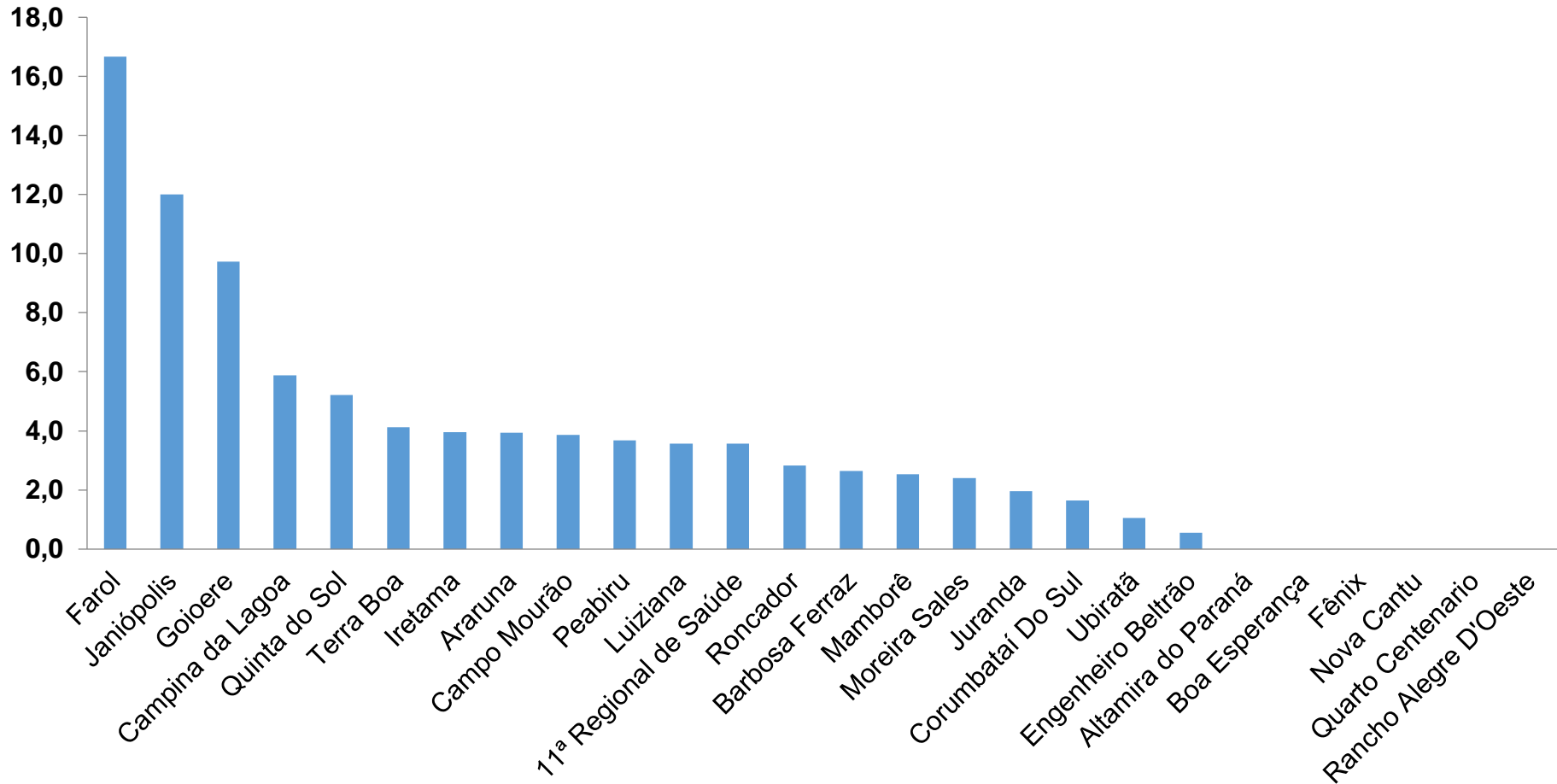
TABELA – COEFICIENTE DE MORTALIDADE – 11ª RS CAMPO MOURÃO

Município	População estimada 2019	Nº óbitos	Taxa mortalidade
Janiópolis	5,245	6	114.4
Quinta do Sol	4,573	5	109.3
Araruna	13,970	7	50.1
Terra Boa	17,094	7	41.0
Iretama	10,169	4	39.3
Campo Mourão	94,859	37	39.0
Goioere	28,884	11	38.1
Barbosa Ferraz	11,568	4	34.6
Farol	3,089	1	32.4
Corumbataí Do Sul	3,219	1	31.1
11ª Regional de Saúde	328,863	100	30.4
Peabiru	13,996	4	28.6
Moreira Sales	12,121	3	24.8
Roncador	9,849	2	20.3
Mamborê	13,132	2	15.2
Campina da Lagoa	14,202	2	14.1
Luiziana	7,262	1	13.8
Juranda	7,340	1	13.6
Engenheiro Beltrão	14,000	1	7.1
Ubiratã	21,013	1	4.8

* Coeficiente por 100 mil Habitantes

PROGRAMA DE APOIO INSTITUCIONAL PARA AÇÕES EXTENSIONISTAS DE PREVENÇÃO, CUIDADOS E COMBATE À PANDEMIA DO NOVO CORONAVÍRUS

COEFICIENTE DE LETALIDADE – 11ª RS CAMPO MOURÃO



* Percentual de mortes pela população doente

PROGRAMA DE APOIO INSTITUCIONAL PARA AÇÕES EXTENSIONISTAS DE PREVENÇÃO, CUIDADOS E COMBATE À PANDEMIA DO NOVO CORONAVÍRUS

TABELA – COEFICIENTE DE LETALIDADE – 11ª RS CAMPO MOURÃO

Município	População doente	Nº óbitos	Taxa letalidade
Farol	6	1	16,7
Janiópolis	50	6	12,0
Goioere	113	11	9,7
Campina da Lagoa	34	2	5,9
Quinta do Sol	96	5	5,2
Terra Boa	170	7	4,1
Iretama	101	4	4,0
Araruna	178	7	3,9
Campo Mourão	956	37	3,9
Peabiru	109	4	3,7
Luiziana	28	1	3,6
11ª Regional de Saúde	2805	100	3,6
Roncador	71	2	2,8
Barbosa Ferraz	151	4	2,6
Mamborê	79	2	2,5
Moreira Sales	125	3	2,4
Juranda	51	1	2,0
Corumbataí Do Sul	61	1	1,6
Ubiratã	96	1	1,0
Engenheiro Beltrão	181	1	0,6

* Percentual de mortes pela população doente

PROGRAMA DE APOIO INSTITUCIONAL PARA AÇÕES EXTENSIONISTAS DE PREVENÇÃO, CUIDADOS E COMBATE À PANDEMIA DO NOVO CORONAVÍRUS

NÚMERO DE CASOS ACUMULADOS – 11ª RS CAMPO MOURÃO

