

PROGRAMA DE APOIO INSTITUCIONAL PARA AÇÕES EXTENSIONISTAS DE PREVENÇÃO, CUIDADOS E COMBATE À PANDEMIA DO NOVO CORONAVÍRUS

Censo de leitos Estabelecimento de Referência das cidades Campi respectivas



PANORAMA

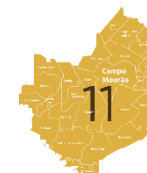
Dados atualizados: 17/09/2020



PARANÁ

CASOS 158.117

ÓBITOS 3.975



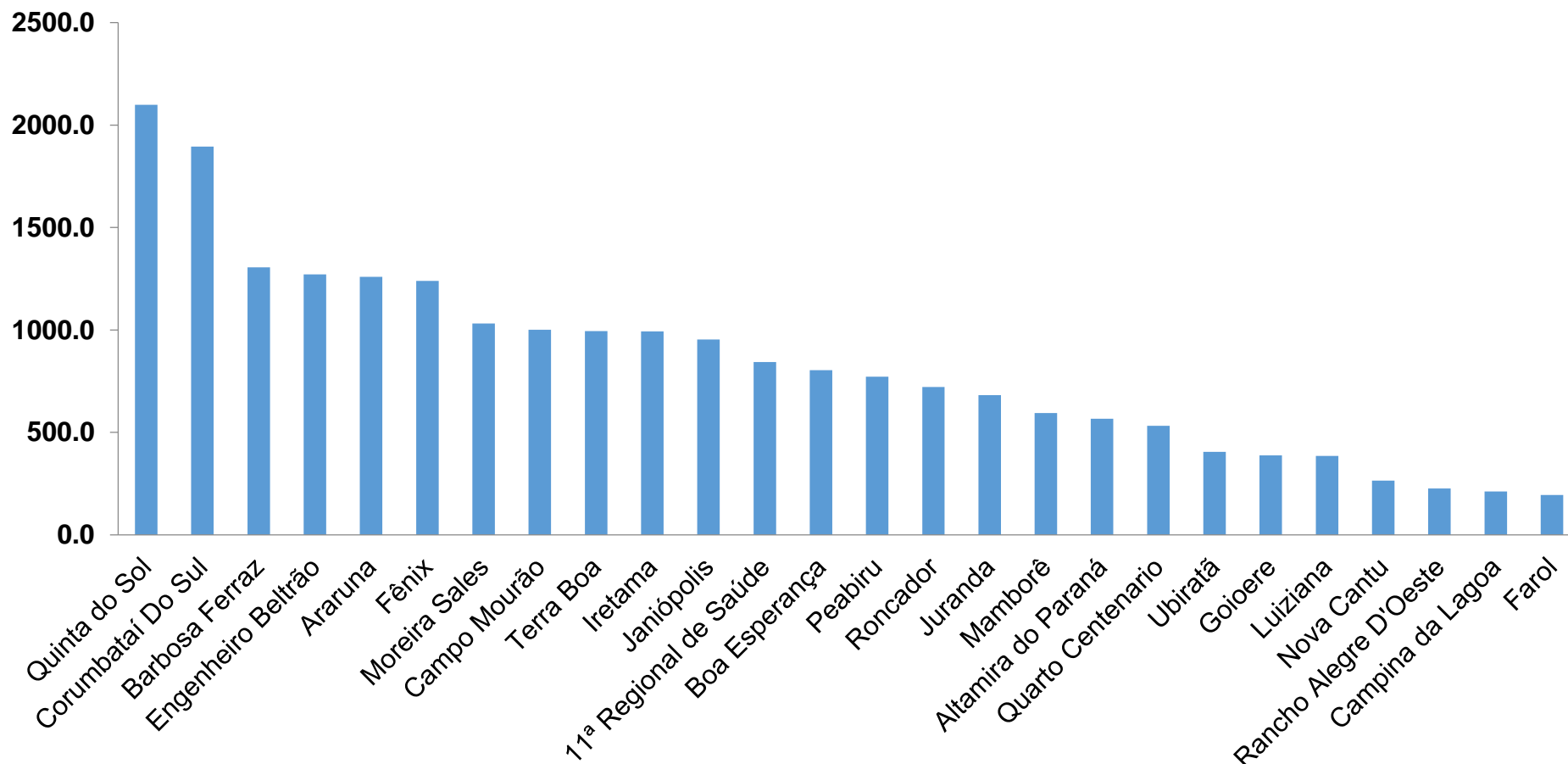
11ª REGIONAL DE SAÚDE

2.772

100

PROGRAMA DE APOIO INSTITUCIONAL PARA AÇÕES EXTENSIONISTAS DE PREVENÇÃO, CUIDADOS E COMBATE À PANDEMIA DO NOVO CORONAVÍRUS

COEFICIENTE DE PREVALÊNCIAS – 11ª RS CAMPO MOURÃO



*Coeficiente por 100 mil Habitantes

PROGRAMA DE APOIO INSTITUCIONAL PARA AÇÕES EXTENSIONISTAS DE PREVENÇÃO, CUIDADOS E COMBATE À PANDEMIA DO NOVO CORONAVÍRUS

TABELA – COEFICIENTE DE PREVALÊNCIAS – 11ª RS CAMPO MOURÃO

Município	População estimada 2019	Nº Total casos	Taxa de Prevalência
Quinta do Sol	4,573	96	2099.3
Corumbataí Do Sul	3,219	61	1895.0
Barbosa Ferraz	11,568	151	1305.3
Engenheiro Beltrão	14,000	178	1271.4
Araruna	13,970	176	1259.8
Fênix	4,762	59	1239.0
Moreira Sales	12,121	125	1031.3
Campo Mourão	94,859	949	1000.4
Terra Boa	17,094	170	994.5
Iretama	10,169	101	993.2
Janiópolis	5,245	50	953.3
11ª Regional de Saúde	328,863	2772	842.9
Boa Esperança	4,105	33	803.9

*Coeficiente por 100 mil Habitantes

PROGRAMA DE APOIO INSTITUCIONAL PARA AÇÕES EXTENSIONISTAS DE PREVENÇÃO, CUIDADOS E COMBATE À PANDEMIA DO NOVO CORONAVÍRUS

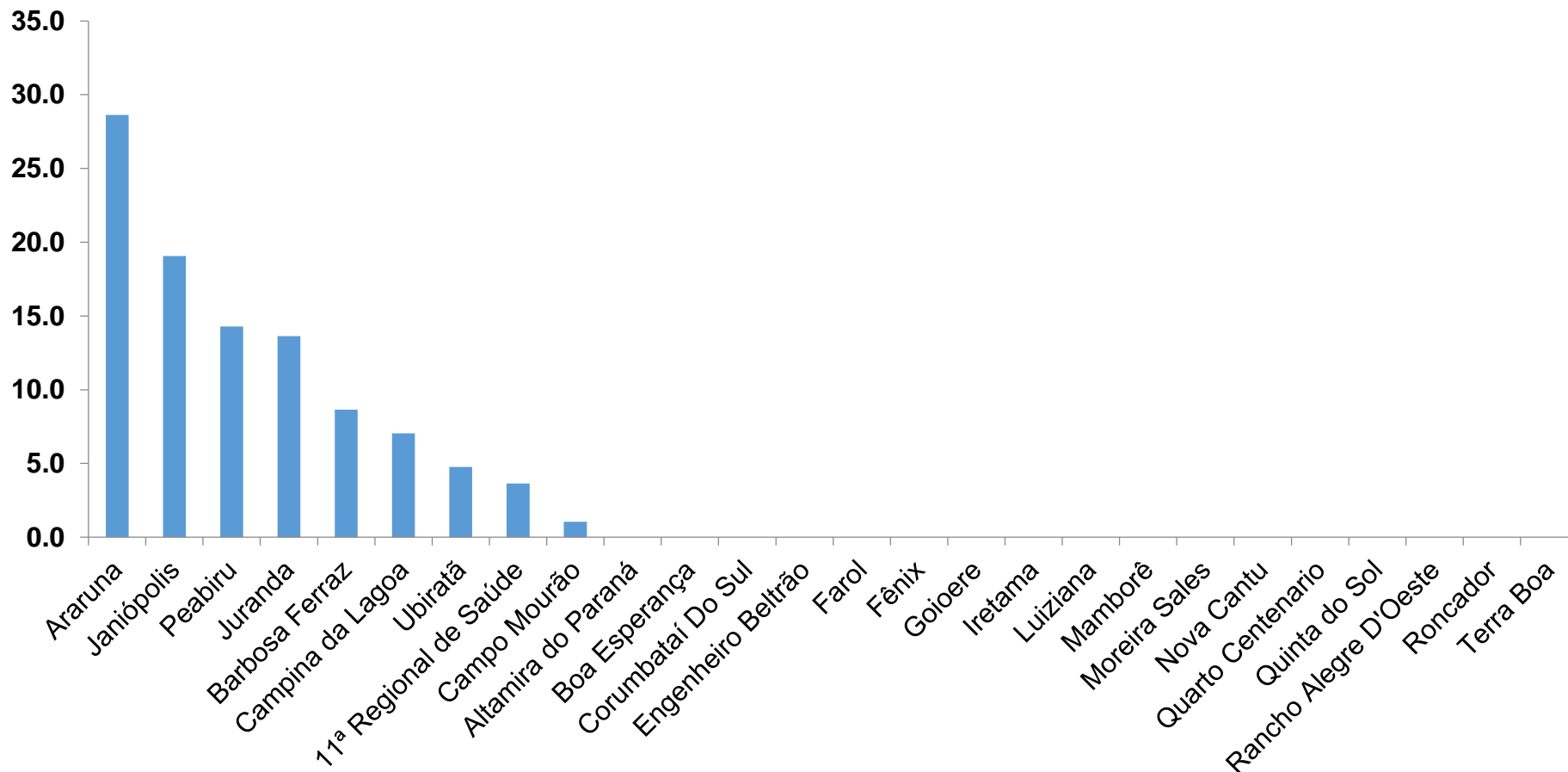
TABELA – COEFICIENTE DE PREVALÊNCIAS – 11ª RS CAMPO MOURÃO (CONTINUAÇÃO)

Peabiru	13,996	108	771.6
Roncador	9,849	71	720.9
Juranda	7,340	50	681.2
Mamborê	13,132	78	594.0
Altamira do Paraná	1,942	11	566.4
Quarto Centenario	4,512	24	531.9
Ubiratã	21,013	85	404.5
Goioere	28,884	112	387.8
Luiziana	7,262	28	385.6
Nova Cantu	5,302	14	264.1
Rancho Alegre D'Oeste	2,655	6	226.0
Campina da Lagoa	14,202	30	211.2
Farol	3,089	6	194.2

*Coeficiente por 100 mil Habitantes

PROGRAMA DE APOIO INSTITUCIONAL PARA AÇÕES EXTENSIONISTAS DE PREVENÇÃO, CUIDADOS E COMBATE À PANDEMIA DO NOVO CORONAVÍRUS

COEFICIENTE DE INCIDÊNCIA – 11ª RS CAMPO MOURÃO



*Coeficiente por 1 milhão de Habitantes

PROGRAMA DE APOIO INSTITUCIONAL PARA AÇÕES EXTENSIONISTAS DE PREVENÇÃO, CUIDADOS E COMBATE À PANDEMIA DO NOVO CORONAVÍRUS

TABELA – COEFICIENTE DE INCIDÊNCIA – 11ª RS CAMPO MOURÃO

Município	População estimada 2019	Nº casos Novos	Taxa incidência
Araruna	13,970	4	28.6
Janiópolis	5,245	1	19.1
Peabiru	13,996	2	14.3
Juranda	7,340	1	13.6
Barbosa Ferraz	11,568	1	8.6
Campina da Lagoa	14,202	1	7.0
Ubiratã	21,013	1	4.8
11ª Regional de Saúde	328,863	12	3.6
Campo Mourão	94,859	1	1.1

PROGRAMA DE APOIO INSTITUCIONAL PARA AÇÕES EXTENSIONISTAS DE PREVENÇÃO, CUIDADOS E COMBATE À PANDEMIA DO NOVO CORONAVÍRUS

Censo de leitos Estabelecimento de Referência das 11ª Regional – Campo Mourão / Goioerê



TAXA DE OCUPAÇÃO DE LEITOS

11ª RS CAMPO MOURÃO

Dados atualizados: 14/09/2020



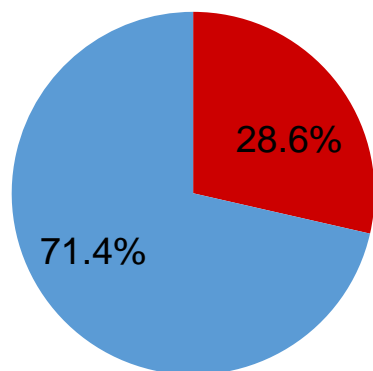
**TOTAL INTERNADOS
ALA COVID-19**

TOTAL 20
% 28,6%

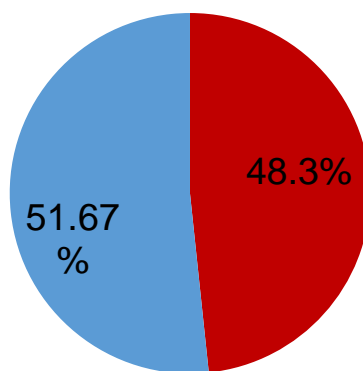


**LEITOS DISPONÍVEIS
ALA COVID-19**

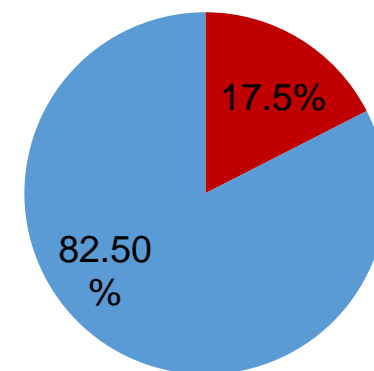
TOTAL 50
% 71,4%



■ Tx. de ocupação de leitos total
■ Tx. de leitos livres total



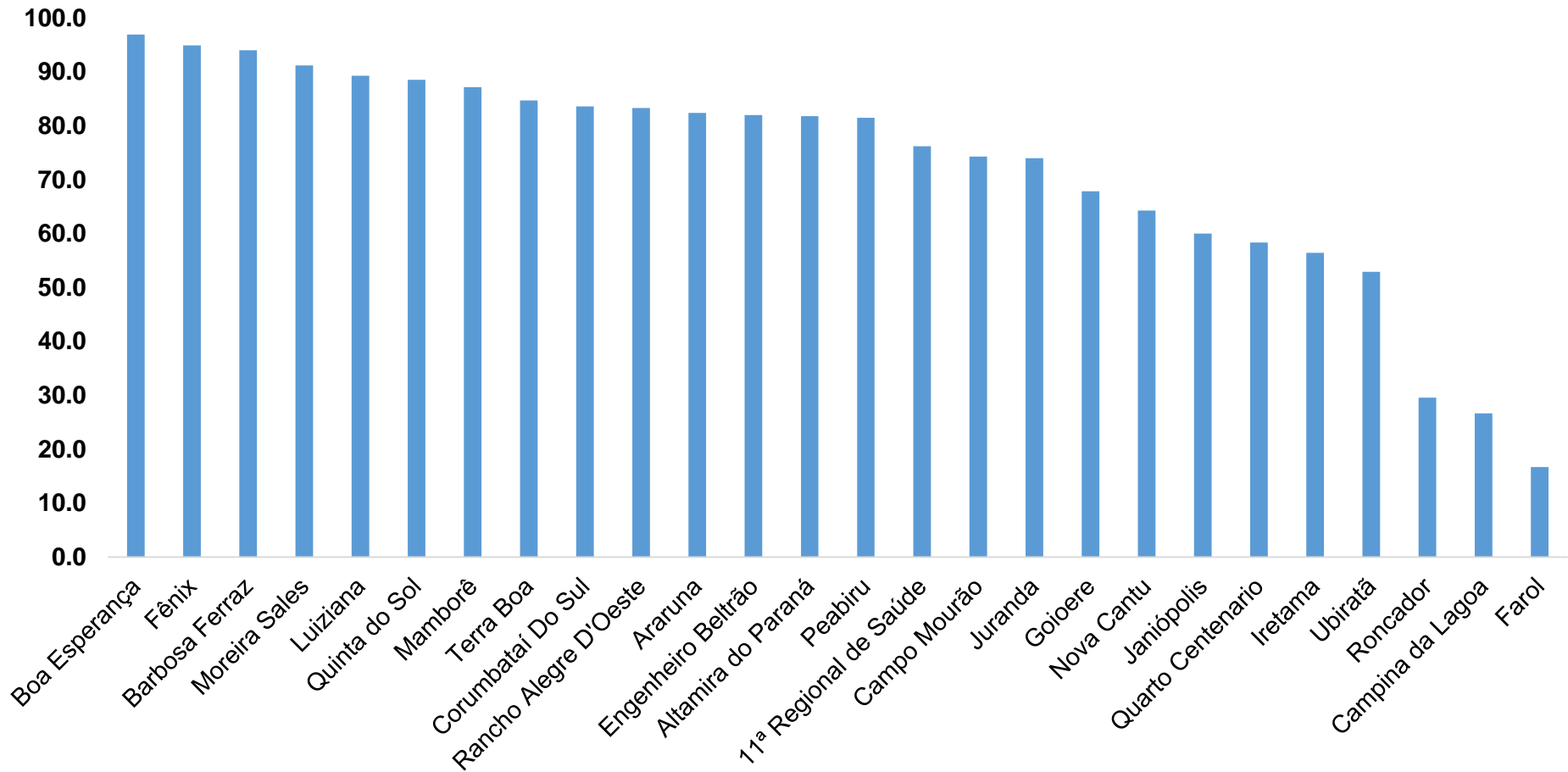
■ Tx de ocupação UTI
■ Tx de leitos livres UTI



■ Tx de ocupação Enf.
■ Tx de leitos livre Enf.

PROGRAMA DE APOIO INSTITUCIONAL PARA AÇÕES EXTENSIONISTAS DE PREVENÇÃO, CUIDADOS E COMBATE À PANDEMIA DO NOVO CORONAVÍRUS

COEFICIENTE DE RECUPERADOS – 11ª RS CAMPO MOURÃO



* Percentual de recuperados pela população doente

PROGRAMA DE APOIO INSTITUCIONAL PARA AÇÕES EXTENSIONISTAS DE PREVENÇÃO, CUIDADOS E COMBATE À PANDEMIA DO NOVO CORONAVÍRUS

TABELA – COEFICIENTE DE RECUPERADOS – 11ª RS CAMPO MOURÃO

Município	População doente	Nº recuperados	Taxa Recuperados
Boa Esperança	33	32	97.0
Fênix	59	56	94.9
Barbosa Ferraz	151	142	94.0
Moreira Sales	125	114	91.2
Luiziana	28	25	89.3
Quinta do Sol	96	85	88.5
Mamborê	78	68	87.2
Terra Boa	170	144	84.7
Corumbataí Do Sul	61	51	83.6
Rancho Alegre D'Oeste	6	5	83.3
Araruna	176	145	82.4
Engenheiro Beltrão	178	146	82.0
Altamira do Paraná	11	9	81.8

* Percentual de recuperados pela população doente

PROGRAMA DE APOIO INSTITUCIONAL PARA AÇÕES EXTENSIONISTAS DE PREVENÇÃO, CUIDADOS E COMBATE À PANDEMIA DO NOVO CORONAVÍRUS

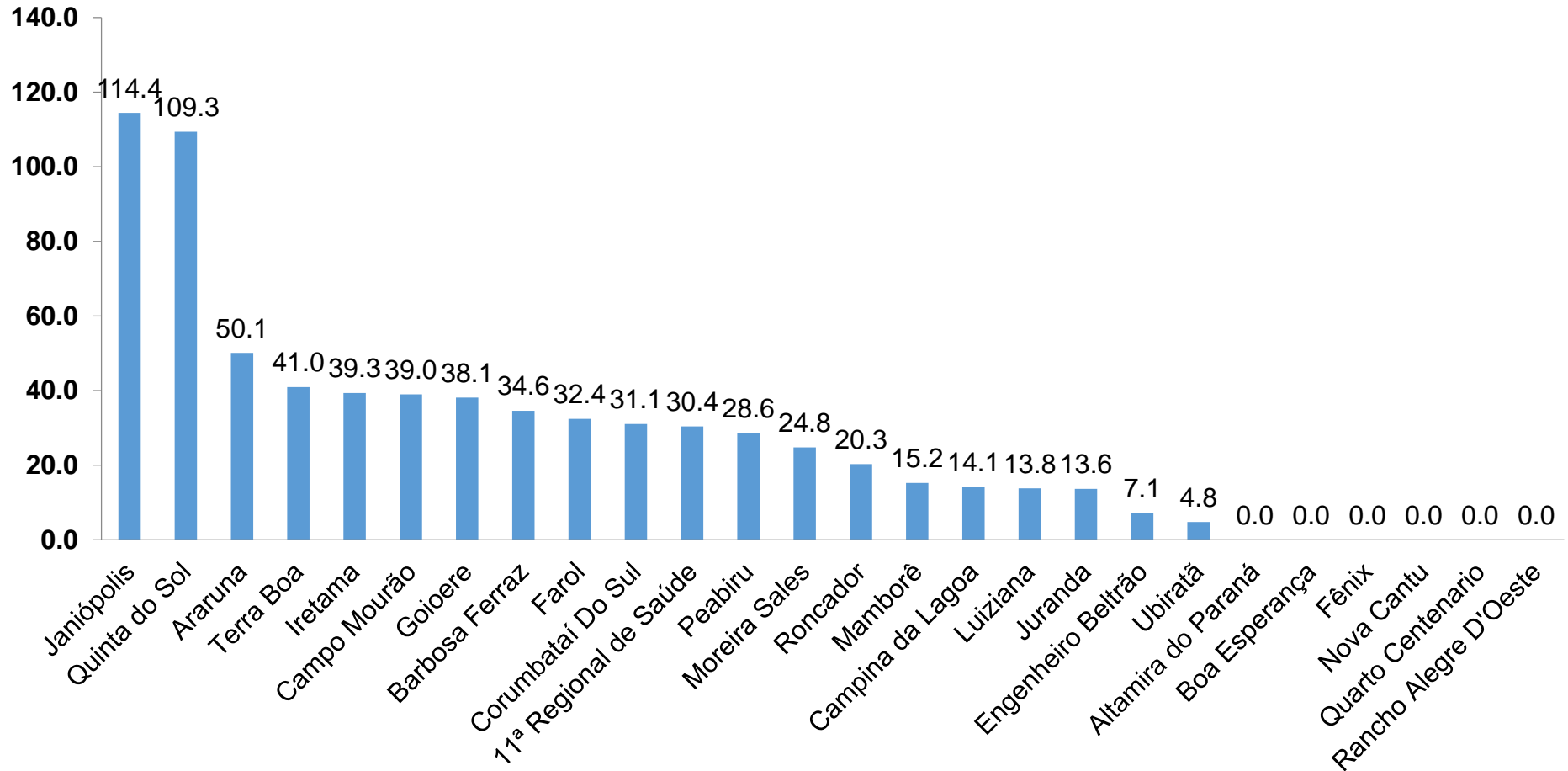
TABELA – COEFICIENTE DE RECUPERADOS – 11ª RS CAMPO MOURÃO (CONTINUAÇÃO)

Peabiru	108	88	81.5
11ª Regional de Saúde	2772	2113	76.2
Campo Mourão	949	705	74.3
Juranda	50	37	74.0
Goioere	112	76	67.9
Nova Cantu	14	9	64.3
Janiópolis	50	30	60.0
Quarto Centenario	24	14	58.3
Iretama	101	57	56.4
Ubiratã	85	45	52.9
Roncador	71	21	29.6
Campina da Lagoa	30	8	26.7
Farol	6	1	16.7

* Percentual de recuperados pela população doente

PROGRAMA DE APOIO INSTITUCIONAL PARA AÇÕES EXTENSIONISTAS DE PREVENÇÃO, CUIDADOS E COMBATE À PANDEMIA DO NOVO CORONAVÍRUS

COEFICIENTE DE MORTALIDADE – 11ª RS CAMPO MOURÃO



* Coeficiente por 100 mil Habitantes

PROGRAMA DE APOIO INSTITUCIONAL PARA AÇÕES EXTENSIONISTAS DE PREVENÇÃO, CUIDADOS E COMBATE À PANDEMIA DO NOVO CORONAVÍRUS

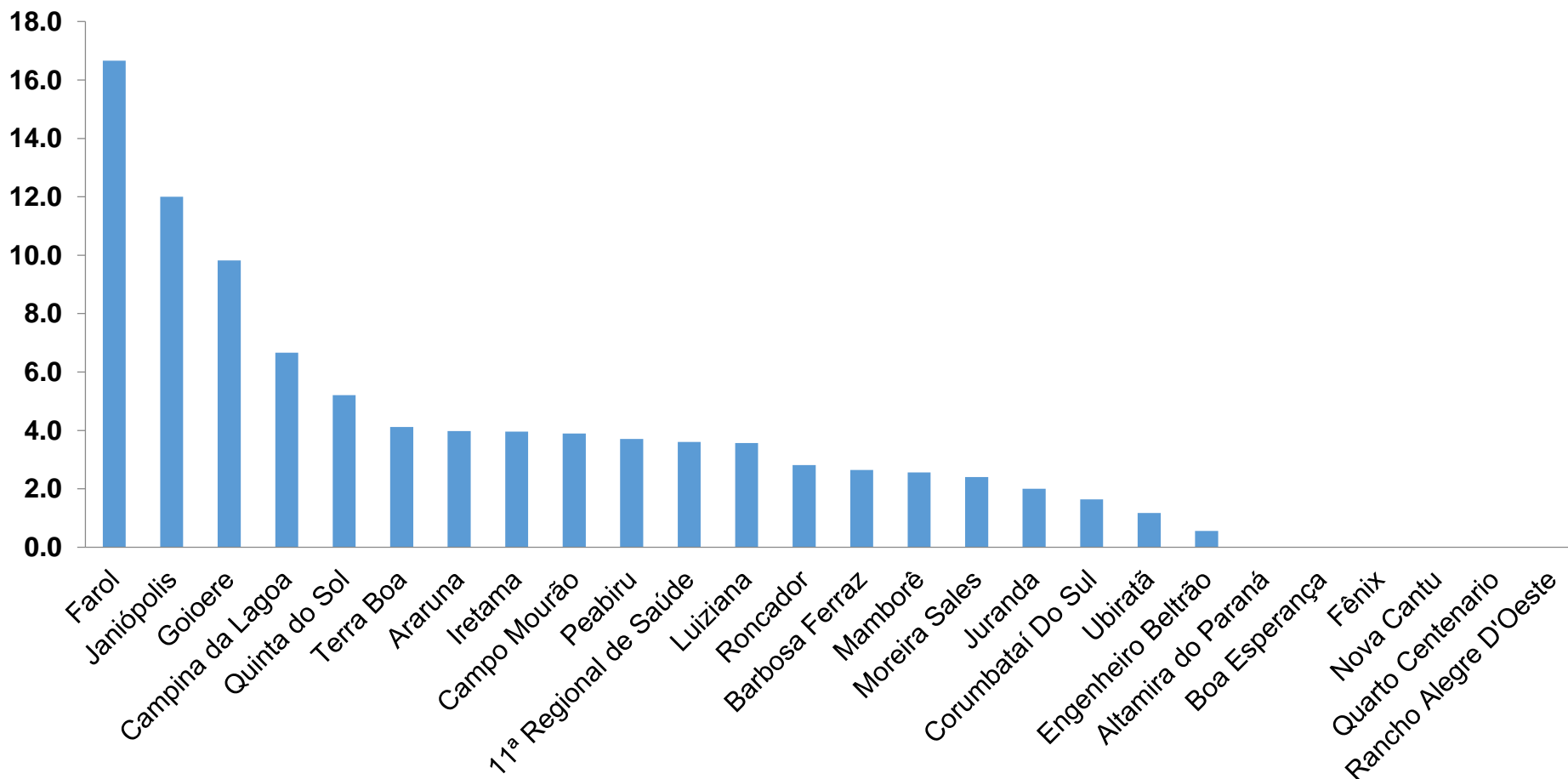
TABELA – COEFICIENTE DE MORTALIDADE – 11ª RS CAMPO MOURÃO

Município	População estimada 2019	Nº óbitos	Taxa mortalidade
Janiópolis	5,245	6	114.4
Quinta do Sol	4,573	5	109.3
Araruna	13,970	7	50.1
Terra Boa	17,094	7	41.0
Iretama	10,169	4	39.3
Campo Mourão	94,859	37	39.0
Goioere	28,884	11	38.1
Barbosa Ferraz	11,568	4	34.6
Farol	3,089	1	32.4
Corumbataí Do Sul	3,219	1	31.1
11ª Regional de Saúde	328,863	100	30.4
Peabiru	13,996	4	28.6
Moreira Sales	12,121	3	24.8
Roncador	9,849	2	20.3
Mamborê	13,132	2	15.2
Campina da Lagoa	14,202	2	14.1
Luiziana	7,262	1	13.8
Juranda	7,340	1	13.6
Engenheiro Beltrão	14,000	1	7.1
Ubiratã	21,013	1	4.8

* Coeficiente por 100 mil Habitantes

PROGRAMA DE APOIO INSTITUCIONAL PARA AÇÕES EXTENSIONISTAS DE PREVENÇÃO, CUIDADOS E COMBATE À PANDEMIA DO NOVO CORONAVÍRUS

COEFICIENTE DE LETALIDADE – 11ª RS CAMPO MOURÃO



* Percentual de mortes pela população doente

PROGRAMA DE APOIO INSTITUCIONAL PARA AÇÕES EXTENSIONISTAS DE PREVENÇÃO, CUIDADOS E COMBATE À PANDEMIA DO NOVO CORONAVÍRUS

TABELA – COEFICIENTE DE LETALIDADE – 11ª RS CAMPO MOURÃO

Município	População doente	Nº óbitos	Taxa letalidade
Farol	6	1	16.7
Janiópolis	50	6	12.0
Goioere	112	11	9.8
Campina da Lagoa	30	2	6.7
Quinta do Sol	96	5	5.2
Terra Boa	170	7	4.1
Araruna	176	7	4.0
Iretama	101	4	4.0
Campo Mourão	949	37	3.9
Peabiru	108	4	3.7
11ª Regional de Saúde	2772	100	3.6
Luiziana	28	1	3.6
Roncador	71	2	2.8
Barbosa Ferraz	151	4	2.6
Mamborê	78	2	2.6
Moreira Sales	125	3	2.4
Juranda	50	1	2.0
Corumbataí Do Sul	61	1	1.6
Ubiratã	85	1	1.2
Engenheiro Beltrão	178	1	0.6

* Percentual de mortes pela população doente

PROGRAMA DE APOIO INSTITUCIONAL PARA AÇÕES EXTENSIONISTAS DE PREVENÇÃO, CUIDADOS E COMBATE À PANDEMIA DO NOVO CORONAVÍRUS

NÚMERO DE CASOS ACUMULADOS – 11ª RS CAMPO MOURÃO

