

PROGRAMA DE APOIO INSTITUCIONAL PARA AÇÕES EXTENSIONISTAS DE PREVENÇÃO, CUIDADOS E COMBATE À PANDEMIA DO NOVO CORONAVÍRUS

Censo de leitos Estabelecimento de Referência das cidades Campi respectivas



PANORAMA

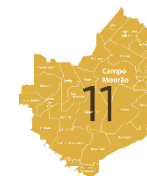
Dados atualizados: 16/10/2020



PARANÁ

CASOS 195.878

ÓBITOS 4.865



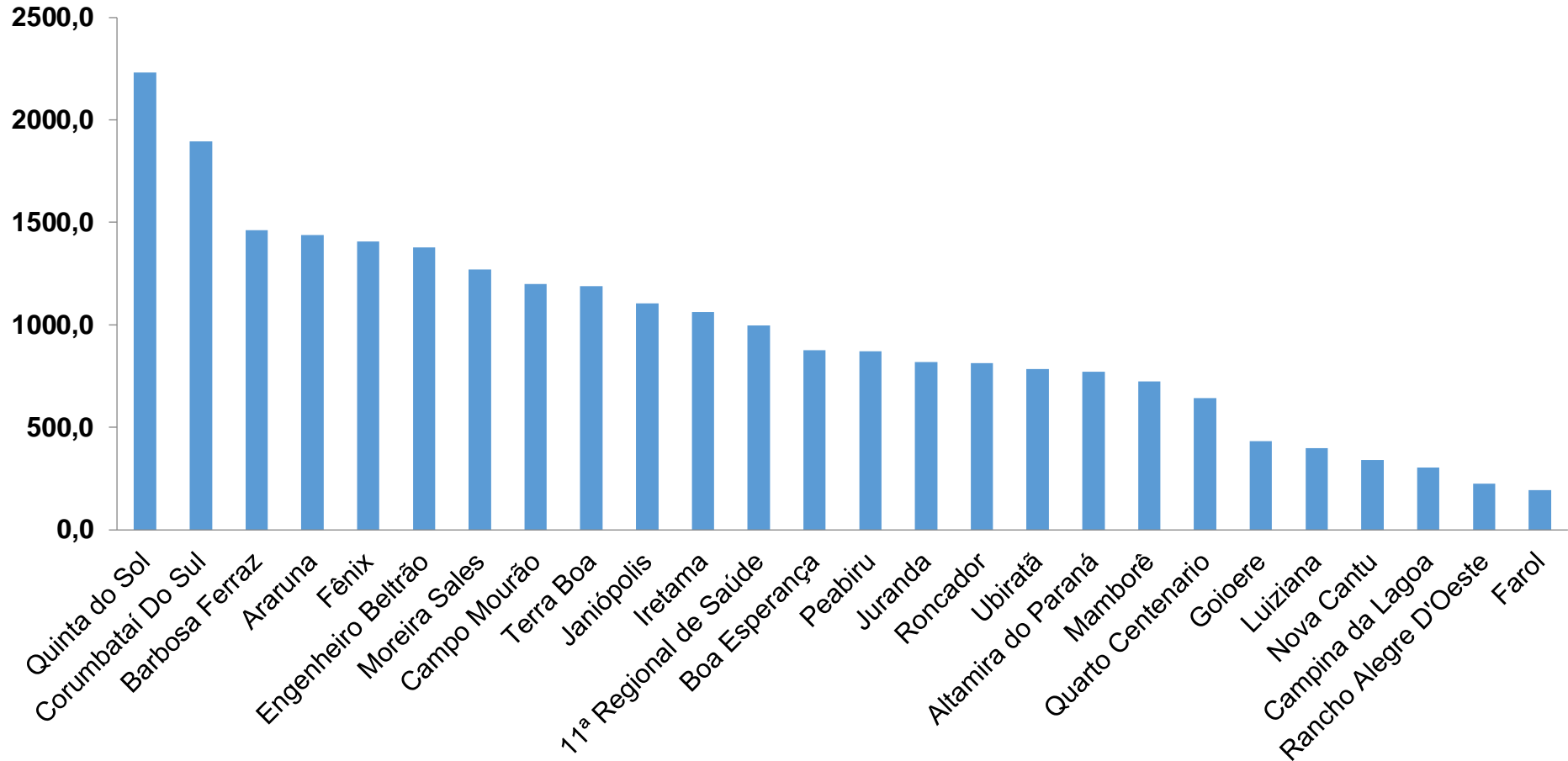
11ª REGIONAL DE SAÚDE

3.282

110

PROGRAMA DE APOIO INSTITUCIONAL PARA AÇÕES EXTENSIONISTAS DE PREVENÇÃO, CUIDADOS E COMBATE À PANDEMIA DO NOVO CORONAVÍRUS

COEFICIENTE DE PREVALÊNCIAS – 11ª RS CAMPO MOURÃO



*Coeficiente por 100 mil Habitantes

PROGRAMA DE APOIO INSTITUCIONAL PARA AÇÕES EXTENSIONISTAS DE PREVENÇÃO, CUIDADOS E COMBATE À PANDEMIA DO NOVO CORONAVÍRUS

TABELA – COEFICIENTE DE PREVALÊNCIAS – 11ª RS CAMPO MOURÃO

Município	População estimada 2019	Nº Total casos	Taxa de Prevalência
Quinta do Sol	4,573	102	2230,5
Corumbataí Do Sul	3,219	61	1895,0
Barbosa Ferraz	11,568	169	1460,9
Araruna	13,970	201	1438,8
Fênix	4,762	67	1407,0
Engenheiro Beltrão	14,000	193	1378,6
Moreira Sales	12,121	154	1270,5
Campo Mourão	94,859	1137	1198,6
Terra Boa	17,094	203	1187,6
Janiópolis	5,245	58	1105,8
Iretama	10,169	108	1062,1
11ª Regional de Saúde	328,863	3282	998,0
Boa Esperança	4,105	36	877,0

*Coeficiente por 100 mil Habitantes

PROGRAMA DE APOIO INSTITUCIONAL PARA AÇÕES EXTENSIONISTAS DE PREVENÇÃO, CUIDADOS E COMBATE À PANDEMIA DO NOVO CORONAVÍRUS

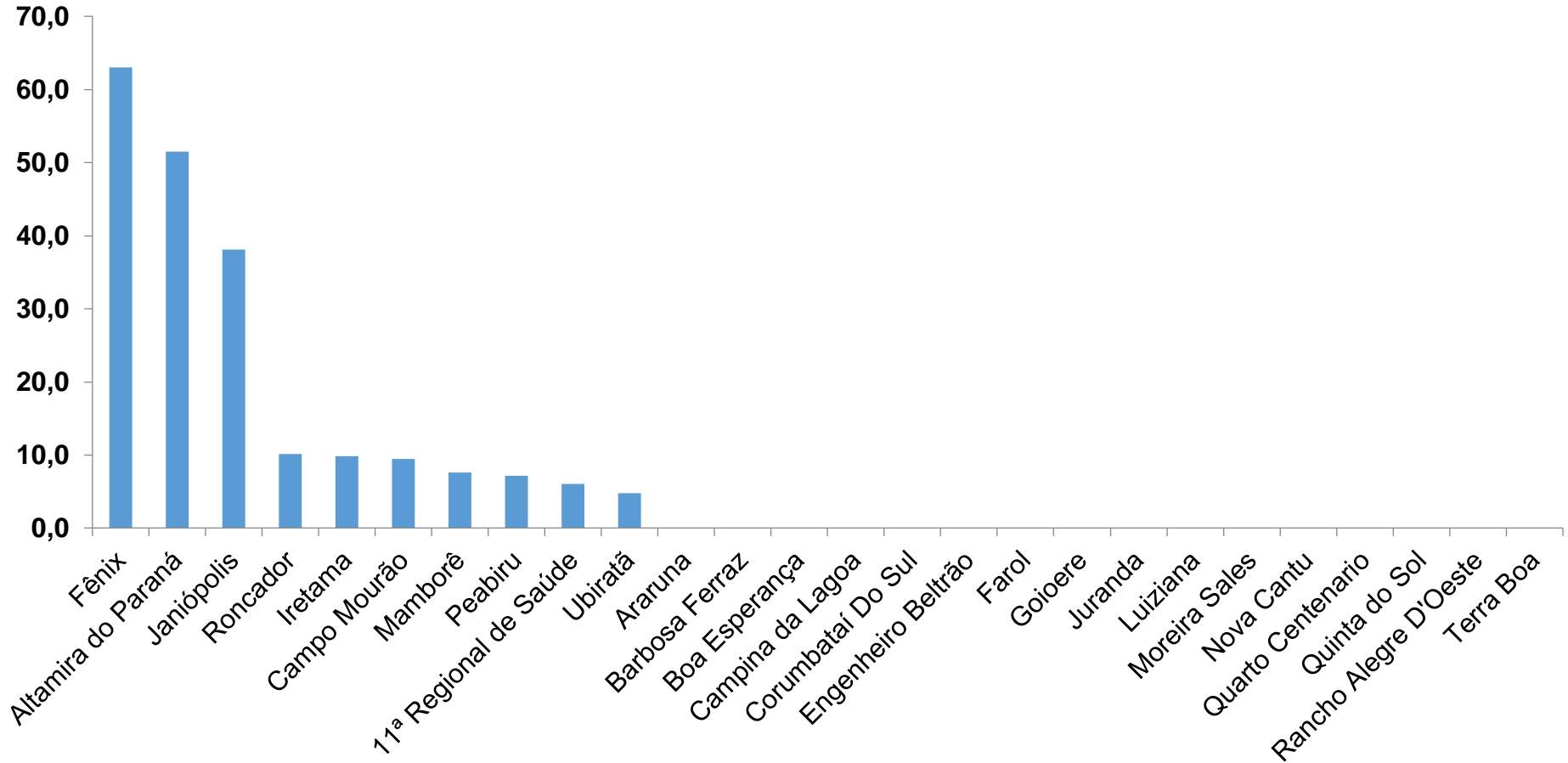
TABELA – COEFICIENTE DE PREVALÊNCIAS – 11ª RS CAMPO MOURÃO (CONTINUAÇÃO)

Peabiru	13,996	122	871,7
Juranda	7,340	60	817,4
Roncador	9,849	80	812,3
Ubiratã	21,013	165	785,2
Altamira do Paraná	1,942	15	772,4
Mamborê	13,132	95	723,4
Quarto Centenario	4,512	29	642,7
Goioere	28,884	125	432,8
Luiziana	7,262	29	399,3
Nova Cantu	5,302	18	339,5
Campina da Lagoa	14,202	43	302,8
Rancho Alegre D'Oeste	2,655	6	226,0
Farol	3,089	6	194,2

*Coeficiente por 100 mil Habitantes

PROGRAMA DE APOIO INSTITUCIONAL PARA AÇÕES EXTENSIONISTAS DE PREVENÇÃO, CUIDADOS E COMBATE À PANDEMIA DO NOVO CORONAVÍRUS

COEFICIENTE DE INCIDÊNCIA – 11ª RS CAMPO MOURÃO



*Coeficiente por 1 milhão de Habitantes

PROGRAMA DE APOIO INSTITUCIONAL PARA AÇÕES EXTENSIONISTAS DE PREVENÇÃO, CUIDADOS E COMBATE À PANDEMIA DO NOVO CORONAVÍRUS

TABELA – COEFICIENTE DE INCIDÊNCIA – 11ª RS CAMPO MOURÃO

Município	População estimada 2019	Nº casos Novos	Taxa incidência
Fênix	4,762	3	63,0
Altamira do Paraná	1,942	1	51,5
Janiópolis	5,245	2	38,1
Roncador	9,849	1	10,2
Iretama	10,169	1	9,8
Campo Mourão	94,859	9	9,5
Mamborê	13,132	1	7,6
Peabiru	13,996	1	7,1
11ª Regional de Saúde	328,863	20	6,1
Ubiratã	21,013	1	4,8

PROGRAMA DE APOIO INSTITUCIONAL PARA AÇÕES EXTENSIONISTAS DE PREVENÇÃO, CUIDADOS E COMBATE À PANDEMIA DO NOVO CORONAVÍRUS

Censo de leitos Estabelecimento de Referência das 11ª Regional – Campo Mourão / Goioerê



TAXA DE OCUPAÇÃO DE LEITOS

11ª RS CAMPO MOURÃO

Dados atualizados: 13/10/2020



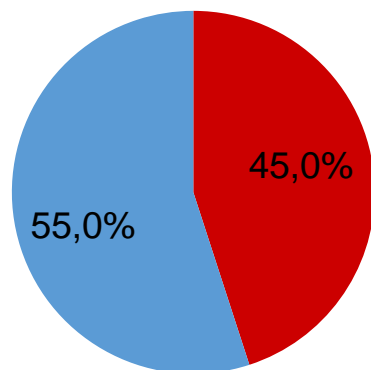
TOTAL INTERNADOS
 ALA COVID-19

TOTAL 18
 % 45,0%

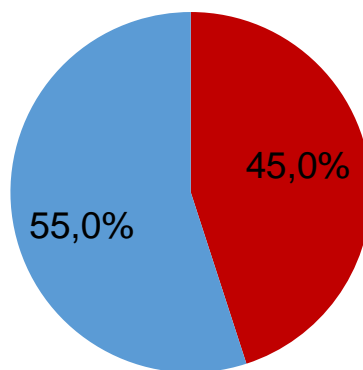


LEITOS DISPONÍVEIS
 ALA COVID-19

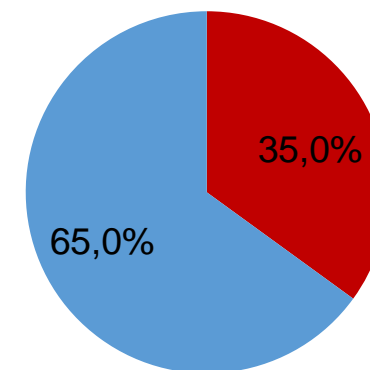
TOTAL 22
 % 55,0%



■ Tx. de ocupação de leitos total
 ■ Tx. de leitos livres total



■ Tx de ocupação UTI
 ■ Tx de leitos livres UTI

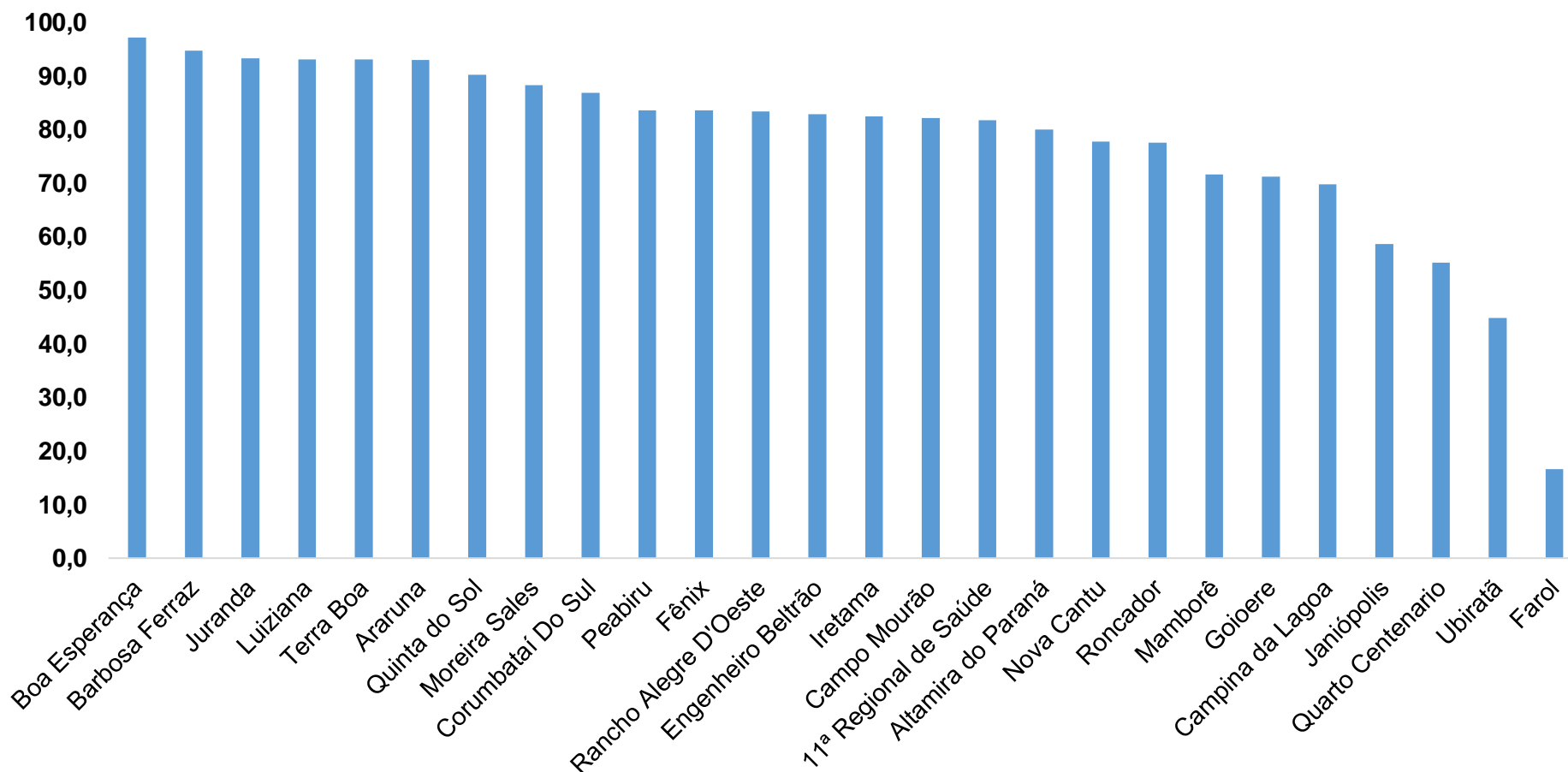


■ Tx de ocupação Enf.
 ■ Tx de leitos livre Enf.

*Porcentagem Corresponde total de leitos Ocupados

PROGRAMA DE APOIO INSTITUCIONAL PARA AÇÕES EXTENSIONISTAS DE PREVENÇÃO, CUIDADOS E COMBATE À PANDEMIA DO NOVO CORONAVÍRUS

COEFICIENTE DE RECUPERADOS – 11ª RS CAMPO MOURÃO



* Percentual de recuperados pela população doente

PROGRAMA DE APOIO INSTITUCIONAL PARA AÇÕES EXTENSIONISTAS DE PREVENÇÃO, CUIDADOS E COMBATE À PANDEMIA DO NOVO CORONAVÍRUS

TABELA – COEFICIENTE DE RECUPERADOS – 11ª RS CAMPO MOURÃO

Município	População doente	Nº recuperados	Taxa Recuperados
Boa Esperança	36	35	97,2
Barbosa Ferraz	169	160	94,7
Juranda	60	56	93,3
Luiziana	29	27	93,1
Terra Boa	203	189	93,1
Araruna	201	187	93,0
Quinta do Sol	102	92	90,2
Moreira Sales	154	136	88,3
Corumbataí Do Sul	61	53	86,9
Peabiru	122	102	83,6
Fênix	67	56	83,6
Rancho Alegre D'Oeste	6	5	83,3
Engenheiro Beltrão	193	160	82,9

* Percentual de recuperados pela população doente

PROGRAMA DE APOIO INSTITUCIONAL PARA AÇÕES EXTENSIONISTAS DE PREVENÇÃO, CUIDADOS E COMBATE À PANDEMIA DO NOVO CORONAVÍRUS

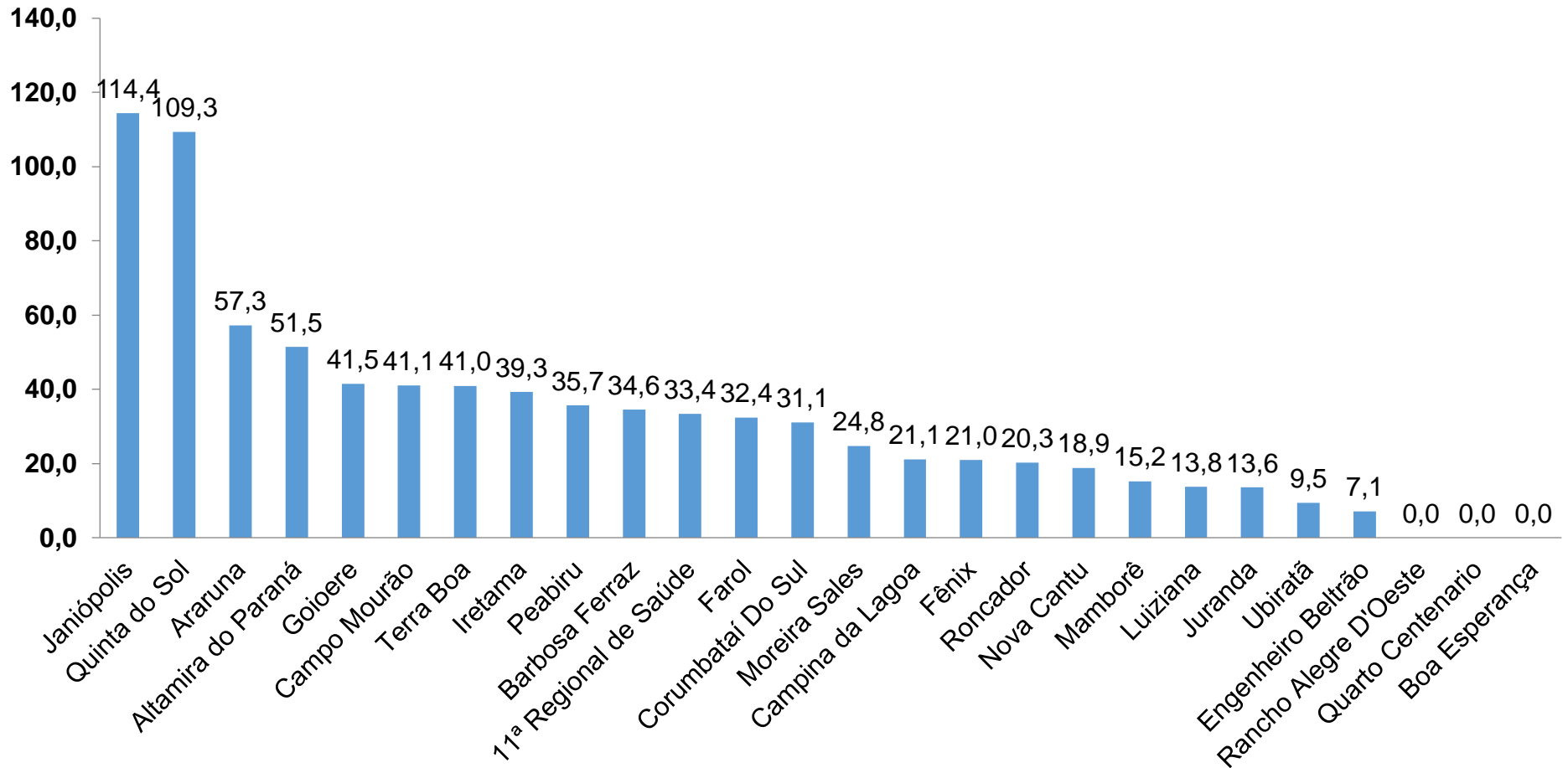
TABELA – COEFICIENTE DE RECUPERADOS – 11ª RS CAMPO MOURÃO (CONTINUAÇÃO)

Iretama	108	89	82,4
Campo Mourão	1137	934	82,1
11ª Regional de Saúde	3282	2681	81,7
Altamira do Paraná	15	12	80,0
Nova Cantu	18	14	77,8
Roncador	80	62	77,5
Mamborê	95	68	71,6
Goioere	125	89	71,2
Campina da Lagoa	43	30	69,8
Janiópolis	58	34	58,6
Quarto Centenario	29	16	55,2
Ubiratã	165	74	44,8
Farol	6	1	16,7

* Percentual de recuperados pela população doente

PROGRAMA DE APOIO INSTITUCIONAL PARA AÇÕES EXTENSIONISTAS DE PREVENÇÃO, CUIDADOS E COMBATE À PANDEMIA DO NOVO CORONAVÍRUS

COEFICIENTE DE MORTALIDADE – 11ª RS CAMPO MOURÃO



* Coeficiente por 100 mil Habitantes

PROGRAMA DE APOIO INSTITUCIONAL PARA AÇÕES EXTENSIONISTAS DE PREVENÇÃO, CUIDADOS E COMBATE À PANDEMIA DO NOVO CORONAVÍRUS

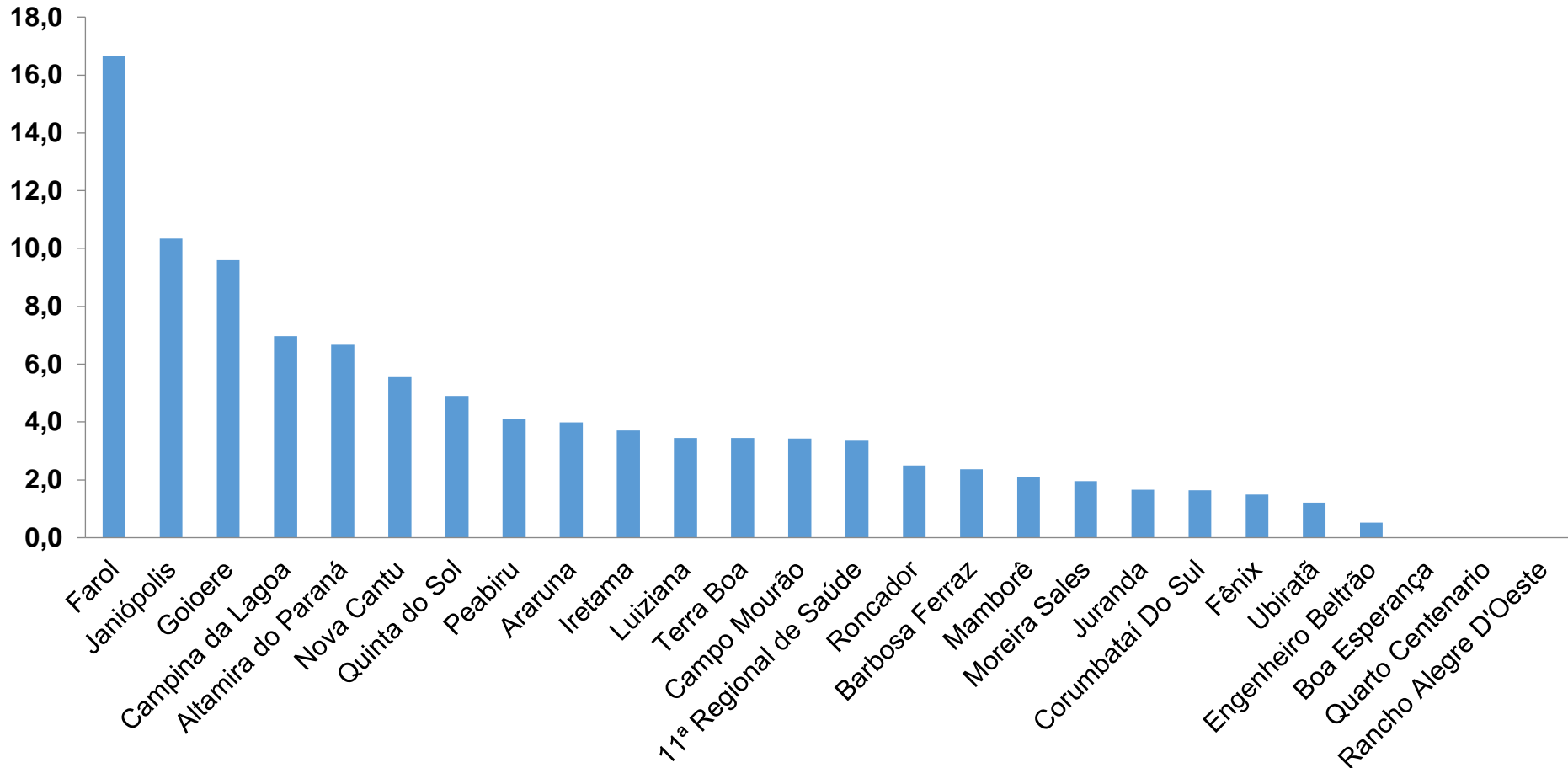
TABELA – COEFICIENTE DE MORTALIDADE – 11ª RS CAMPO MOURÃO

Município	População estimada 2019	Nº óbitos	Taxa mortalidade
Janiópolis	5,245	6	114,4
Quinta do Sol	4,573	5	109,3
Araruna	13,970	8	57,3
Altamira do Paraná	1,942	1	51,5
Goioere	28,884	12	41,5
Campo Mourão	94,859	39	41,1
Terra Boa	17,094	7	41,0
Iretama	10,169	4	39,3
Peabiru	13,996	5	35,7
Barbosa Ferraz	11,568	4	34,6
11ª Regional de Saúde	328,863	110	33,4
Farol	3,089	1	32,4
Corumbataí Do Sul	3,219	1	31,1
Moreira Sales	12,121	3	24,8
Campina da Lagoa	14,202	3	21,1
Fênix	4,762	1	21,0
Roncador	9,849	2	20,3
Nova Cantu	5,302	1	18,9
Mamborê	13,132	2	15,2
Luiziana	7,262	1	13,8
Juranda	7,340	1	13,6
Ubiratã	21,013	2	9,5
Engenheiro Beltrão	14,000	1	7,1

* Coeficiente por 100 mil Habitantes

PROGRAMA DE APOIO INSTITUCIONAL PARA AÇÕES EXTENSIONISTAS DE PREVENÇÃO, CUIDADOS E COMBATE À PANDEMIA DO NOVO CORONAVÍRUS

COEFICIENTE DE LETALIDADE – 11ª RS CAMPO MOURÃO



* Percentual de mortes pela população doente

PROGRAMA DE APOIO INSTITUCIONAL PARA AÇÕES EXTENSIONISTAS DE PREVENÇÃO, CUIDADOS E COMBATE À PANDEMIA DO NOVO CORONAVÍRUS

TABELA – COEFICIENTE DE LETALIDADE – 11ª RS CAMPO MOURÃO

Município	População doente	Nº óbitos	Taxa letalidade
Farol	6	1	16,7
Janiópolis	58	6	10,3
Goioere	125	12	9,6
Campina da Lagoa	43	3	7,0
Altamira do Paraná	15	1	6,7
Nova Cantu	18	1	5,6
Quinta do Sol	102	5	4,9
Peabiru	122	5	4,1
Araruna	201	8	4,0
Iretama	108	4	3,7
Luiziana	29	1	3,4
Terra Boa	203	7	3,4
Campo Mourão	1137	39	3,4
11ª Regional de Saúde	3282	110	3,4
Roncador	80	2	2,5
Barbosa Ferraz	169	4	2,4
Mamborê	95	2	2,1
Moreira Sales	154	3	1,9
Juranda	60	1	1,7
Corumbataí Do Sul	61	1	1,6
Fênix	67	1	1,5
Ubiratã	165	2	1,2
Engenheiro Beltrão	193	1	0,5

* Percentual de mortes pela população doente

PROGRAMA DE APOIO INSTITUCIONAL PARA AÇÕES EXTENSIONISTAS DE PREVENÇÃO, CUIDADOS E COMBATE À PANDEMIA DO NOVO CORONAVÍRUS

NÚMERO DE CASOS ACUMULADOS – 11ª RS CAMPO MOURÃO

