

PROGRAMA DE APOIO INSTITUCIONAL PARA AÇÕES EXTENSIONISTAS DE PREVENÇÃO, CUIDADOS E COMBATE À PANDEMIA DO NOVO CORONAVÍRUS

Censo de leitos Estabelecimento de Referência das cidades Campi respectivas



PANORAMA

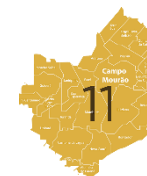
Dados atualizados: 16/09/2020



PARANÁ

CASOS 155.661

ÓBITOS 3.928



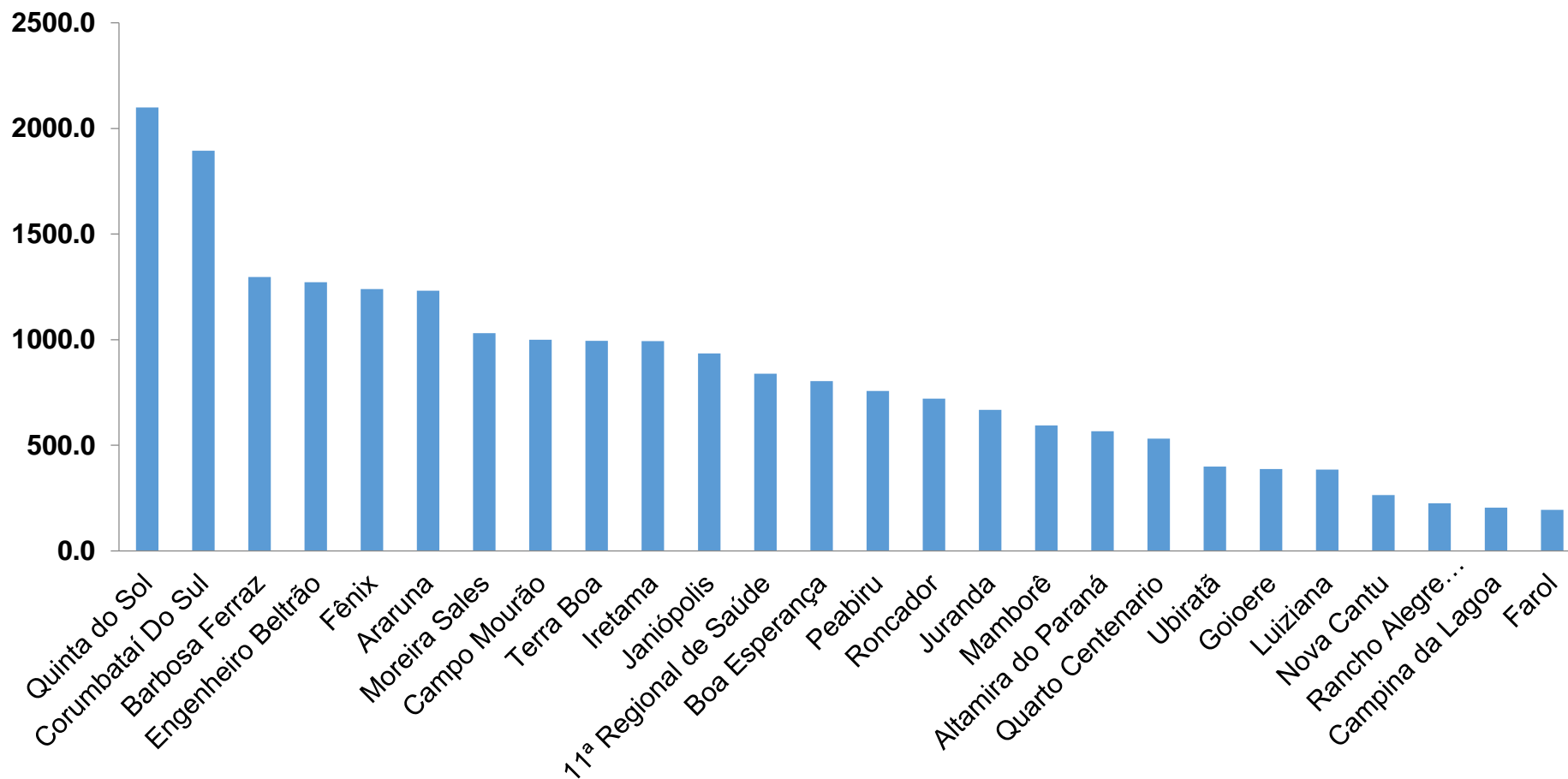
11ª REGIONAL DE SAÚDE

2.760

99

PROGRAMA DE APOIO INSTITUCIONAL PARA AÇÕES EXTENSIONISTAS DE PREVENÇÃO, CUIDADOS E COMBATE À PANDEMIA DO NOVO CORONAVÍRUS

COEFICIENTE DE PREVALÊNCIAS – 11ª RS CAMPO MOURÃO



*Coeficiente por 100 mil Habitantes

PROGRAMA DE APOIO INSTITUCIONAL PARA AÇÕES EXTENSIONISTAS DE PREVENÇÃO, CUIDADOS E COMBATE À PANDEMIA DO NOVO CORONAVÍRUS

TABELA – COEFICIENTE DE PREVALÊNCIAS – 11ª RS CAMPO MOURÃO

Município	População estimada 2019	Nº Total casos	Taxa de Prevalência
Quinta do Sol	4,573	96	2099.3
Corumbataí Do Sul	3,219	61	1895.0
Barbosa Ferraz	11,568	150	1296.7
Engenheiro Beltrão	14,000	178	1271.4
Fênix	4,762	59	1239.0
Araruna	13,970	172	1231.2
Moreira Sales	12,121	125	1031.3
Campo Mourão	94,859	948	999.4
Terra Boa	17,094	170	994.5
Iretama	10,169	101	993.2
Janiópolis	5,245	49	934.2
11ª Regional de Saúde	328,863	2760	839.3
Boa Esperança	4,105	33	803.9

*Coeficiente por 100 mil Habitantes

PROGRAMA DE APOIO INSTITUCIONAL PARA AÇÕES EXTENSIONISTAS DE PREVENÇÃO, CUIDADOS E COMBATE À PANDEMIA DO NOVO CORONAVÍRUS

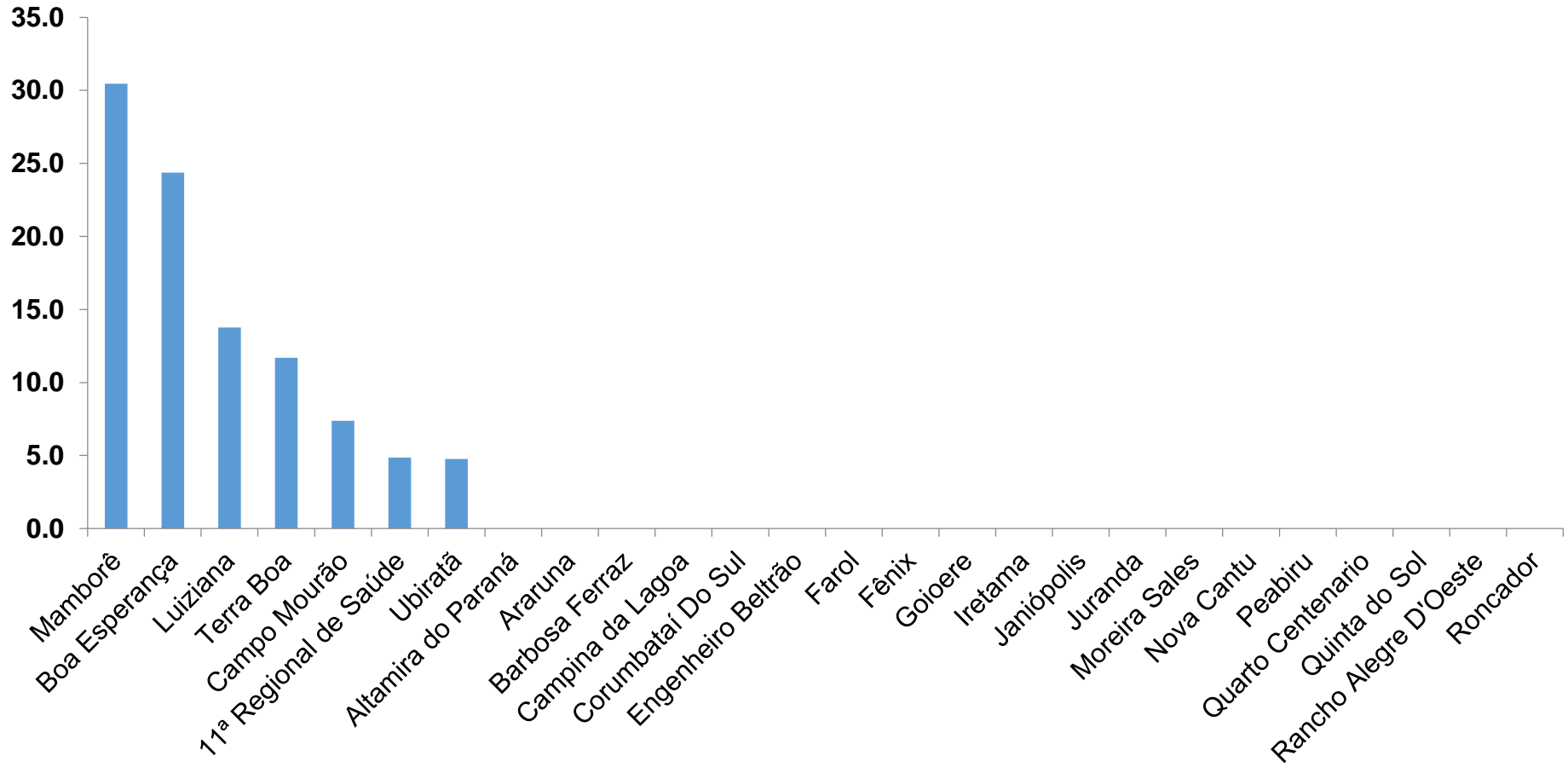
TABELA – COEFICIENTE DE PREVALÊNCIAS – 11ª RS CAMPO MOURÃO (CONTINUAÇÃO)

Peabiru	13,996	106	757.4
Roncador	9,849	71	720.9
Juranda	7,340	49	667.6
Mamborê	13,132	78	594.0
Altamira do Paraná	1,942	11	566.4
Quarto Centenario	4,512	24	531.9
Ubiratã	21,013	84	399.8
Goioere	28,884	112	387.8
Luiziana	7,262	28	385.6
Nova Cantu	5,302	14	264.1
Rancho Alegre D'Oeste	2,655	6	226.0
Campina da Lagoa	14,202	29	204.2
Farol	3,089	6	194.2

*Coeficiente por 100 mil Habitantes

PROGRAMA DE APOIO INSTITUCIONAL PARA AÇÕES EXTENSIONISTAS DE PREVENÇÃO, CUIDADOS E COMBATE À PANDEMIA DO NOVO CORONAVÍRUS

COEFICIENTE DE INCIDÊNCIA – 11ª RS CAMPO MOURÃO



*Coeficiente por 1 milhão de Habitantes

PROGRAMA DE APOIO INSTITUCIONAL PARA AÇÕES EXTENSIONISTAS DE PREVENÇÃO, CUIDADOS E COMBATE À PANDEMIA DO NOVO CORONAVÍRUS

TABELA – COEFICIENTE DE INCIDÊNCIA – 11ª RS CAMPO MOURÃO

Município	População estimada 2019	Nº casos Novos	Taxa incidência
Mamborê	13,132	4	30.5
Boa Esperança	4,105	1	24.4
Luiziana	7,262	1	13.8
Terra Boa	17,094	2	11.7
Campo Mourão	94,859	7	7.4
11ª Regional de Saúde	328,863	16	4.9
Ubiratã	21,013	1	4.8

PROGRAMA DE APOIO INSTITUCIONAL PARA AÇÕES EXTENSIONISTAS DE PREVENÇÃO, CUIDADOS E COMBATE À PANDEMIA DO NOVO CORONAVÍRUS

Censo de leitos Estabelecimento de Referência das 11ª Regional – Campo Mourão / Goioerê



TAXA DE OCUPAÇÃO DE LEITOS

11ª RS CAMPO MOURÃO

Dados atualizados: 14/09/2020



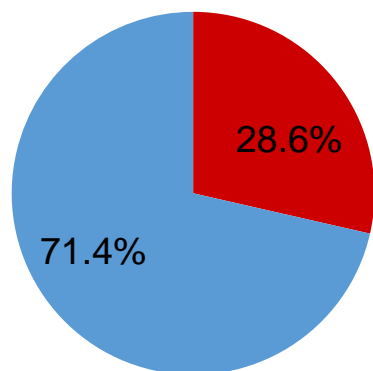
TOTAL INTERNADOS
ALA COVID-19

TOTAL 20
% 28,6%

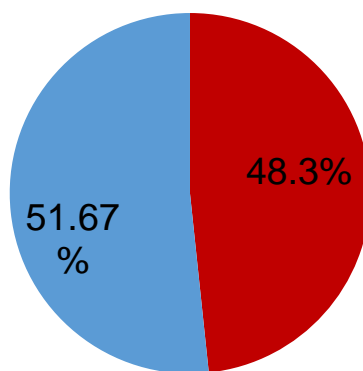


LEITOS DISPONÍVEIS
ALA COVID-19

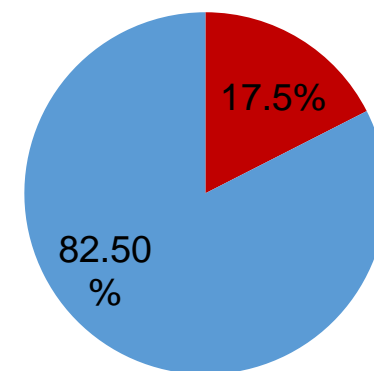
TOTAL 50
% 71,4%



■ Tx. de ocupação de leitos total
■ Tx. de leitos livres total



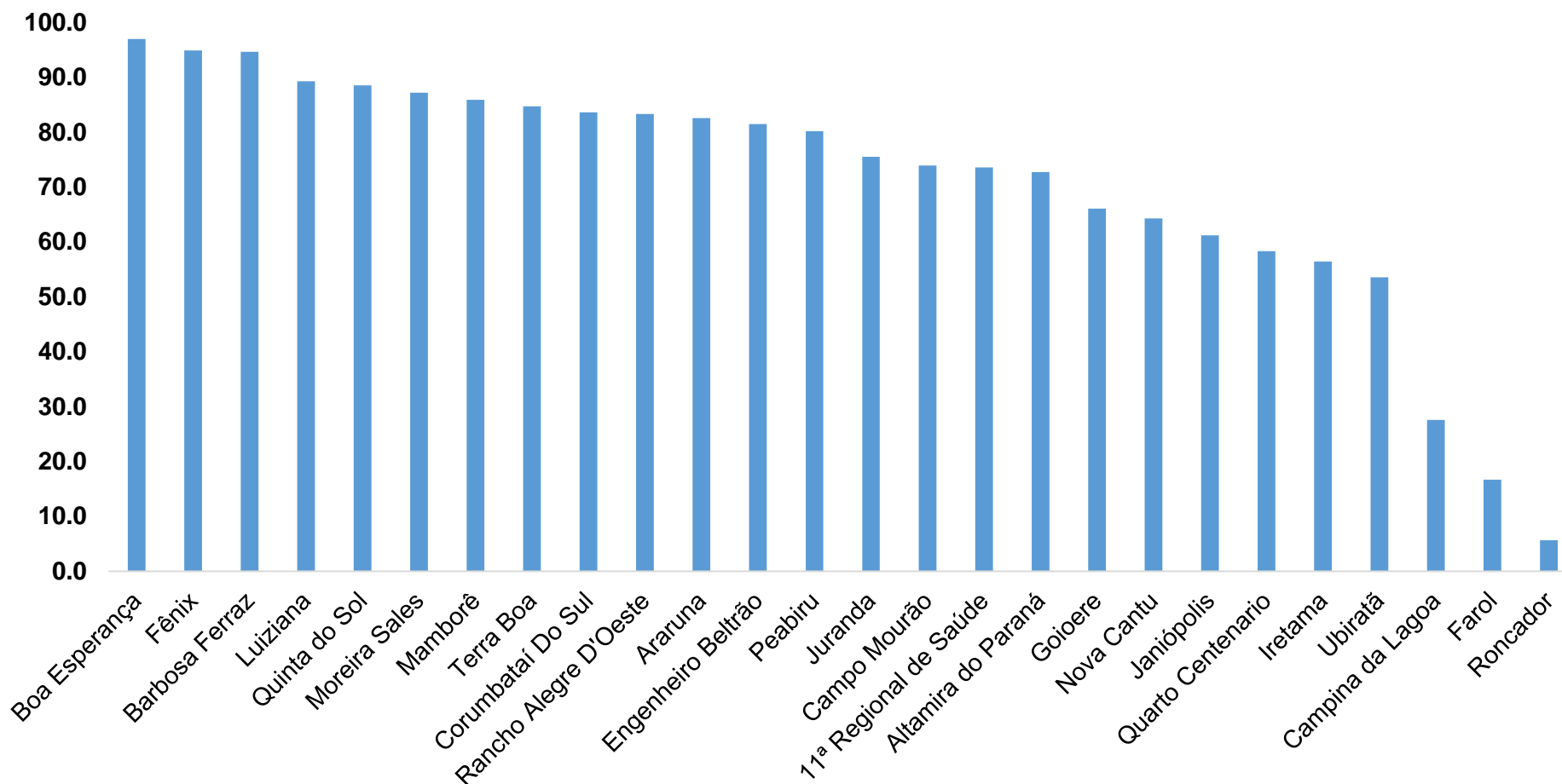
■ Tx de ocupação UTI
■ Tx de leitos livres UTI



■ Tx de ocupação Enf.
■ Tx de leitos livre Enf.

PROGRAMA DE APOIO INSTITUCIONAL PARA AÇÕES EXTENSIONISTAS DE PREVENÇÃO, CUIDADOS E COMBATE À PANDEMIA DO NOVO CORONAVÍRUS

COEFICIENTE DE RECUPERADOS – 11ª RS CAMPO MOURÃO



* Percentual de recuperados pela população doente

PROGRAMA DE APOIO INSTITUCIONAL PARA AÇÕES EXTENSIONISTAS DE PREVENÇÃO, CUIDADOS E COMBATE À PANDEMIA DO NOVO CORONAVÍRUS

TABELA – COEFICIENTE DE RECUPERADOS – 11ª RS CAMPO MOURÃO

Município	População doente	Nº recuperados	Taxa Recuperados
Boa Esperança	33	32	97.0
Fênix	59	56	94.9
Barbosa Ferraz	150	142	94.7
Luiziana	28	25	89.3
Quinta do Sol	96	85	88.5
Moreira Sales	125	109	87.2
Mamborê	78	67	85.9
Terra Boa	170	144	84.7
Corumbataí Do Sul	61	51	83.6
Rancho Alegre D'Oeste	6	5	83.3
Araruna	172	142	82.6
Engenheiro Beltrão	178	145	81.5
Peabiru	106	85	80.2

* Percentual de recuperados pela população doente

PROGRAMA DE APOIO INSTITUCIONAL PARA AÇÕES EXTENSIONISTAS DE PREVENÇÃO, CUIDADOS E COMBATE À PANDEMIA DO NOVO CORONAVÍRUS

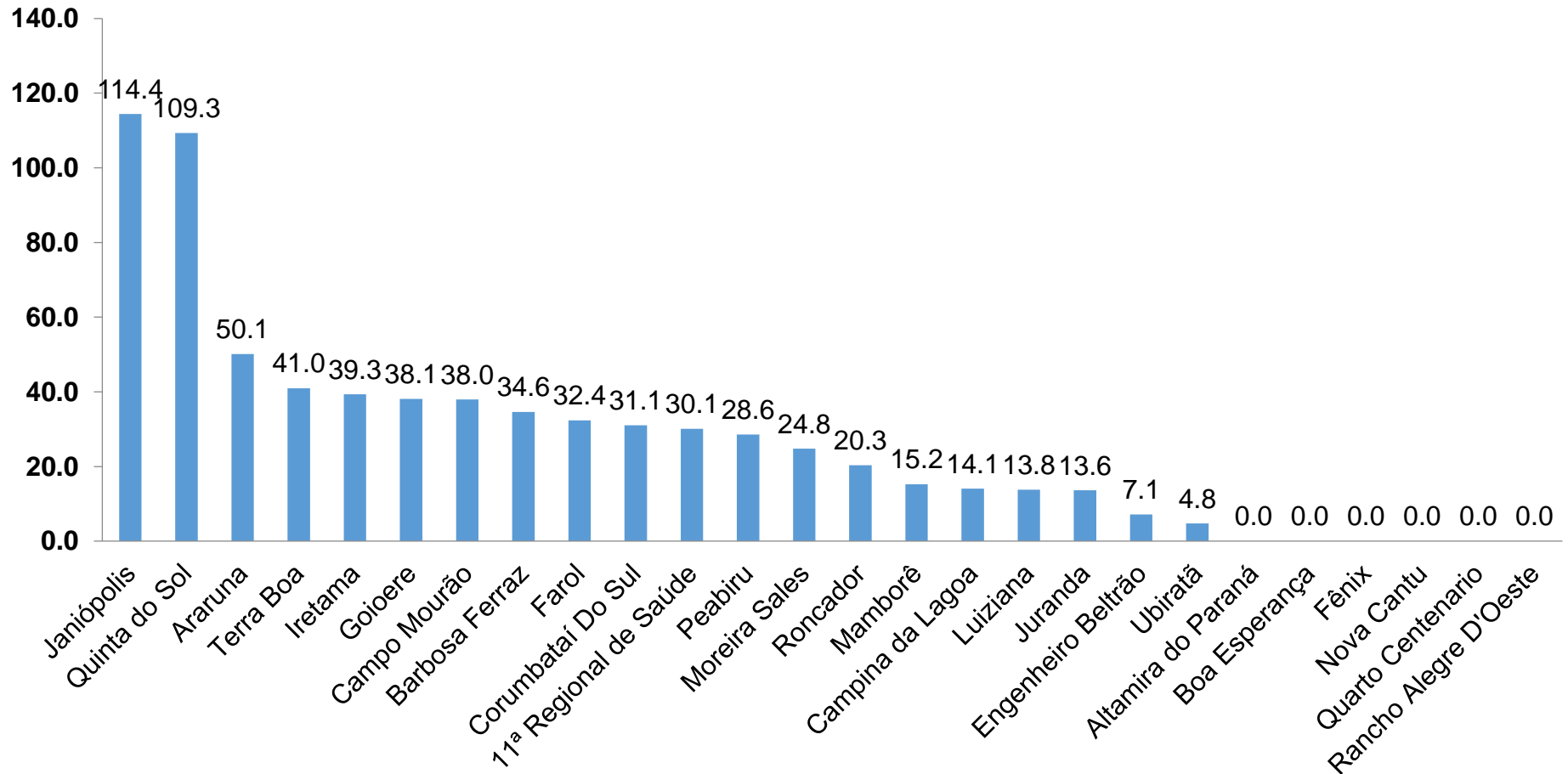
TABELA – COEFICIENTE DE RECUPERADOS – 11ª RS CAMPO MOURÃO (CONTINUAÇÃO)

Juranda	49	37	75.5
Campo Mourão	948	701	73.9
11ª Regional de Saúde	2760	2031	73.6
Altamira do Paraná	11	8	72.7
Goioere	112	74	66.1
Nova Cantu	14	9	64.3
Janiópolis	49	30	61.2
Quarto Centenario	24	14	58.3
Iretama	101	57	56.4
Ubiratã	84	45	53.6
Campina da Lagoa	29	8	27.6
Farol	6	1	16.7
Roncador	71	4	5.6

* Percentual de recuperados pela população doente

PROGRAMA DE APOIO INSTITUCIONAL PARA AÇÕES EXTENSIONISTAS DE PREVENÇÃO, CUIDADOS E COMBATE À PANDEMIA DO NOVO CORONAVÍRUS

COEFICIENTE DE MORTALIDADE – 11ª RS CAMPO MOURÃO



* Coeficiente por 100 mil Habitantes

PROGRAMA DE APOIO INSTITUCIONAL PARA AÇÕES EXTENSIONISTAS DE PREVENÇÃO, CUIDADOS E COMBATE À PANDEMIA DO NOVO CORONAVÍRUS

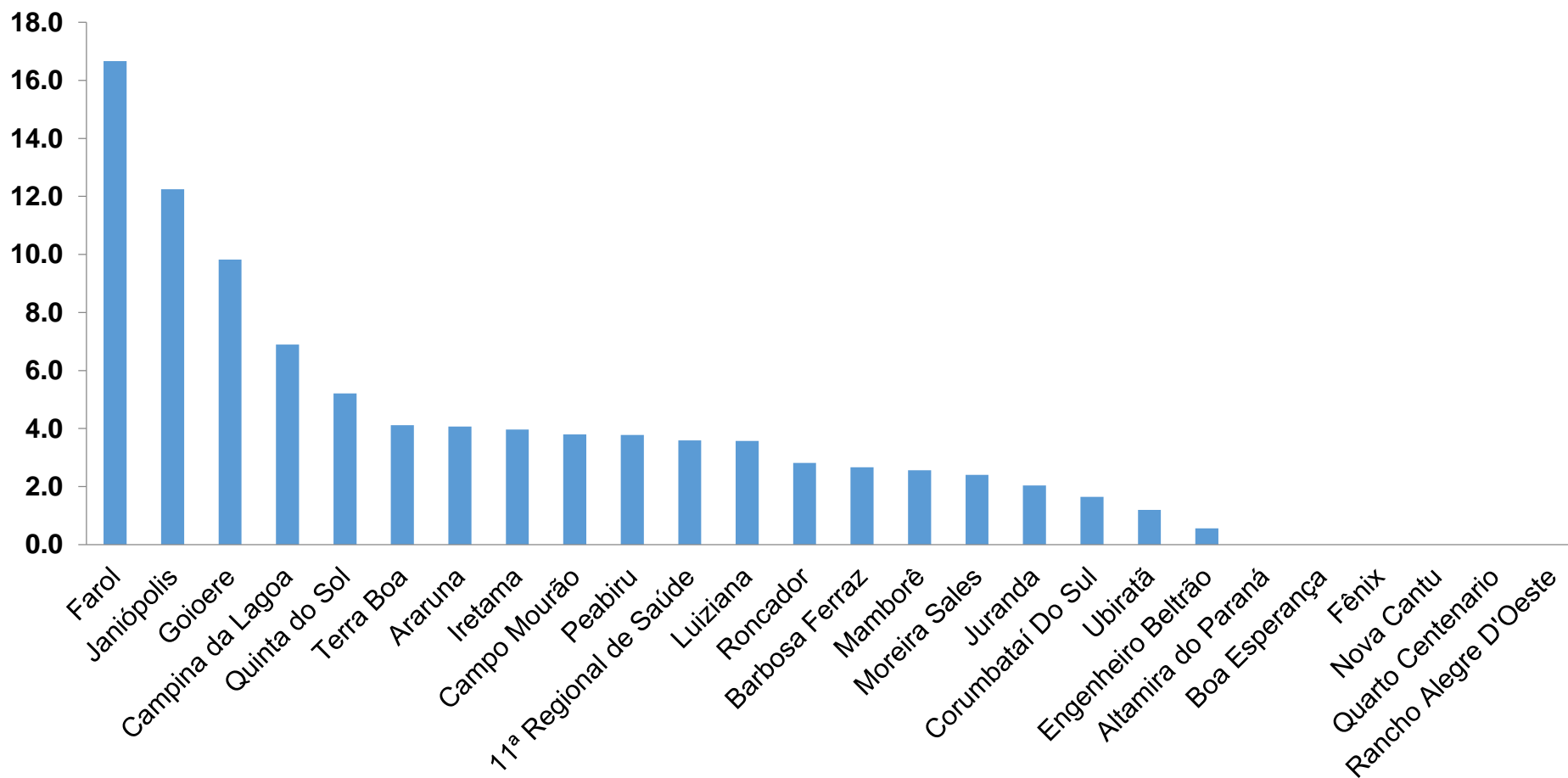
TABELA – COEFICIENTE DE MORTALIDADE – 11ª RS CAMPO MOURÃO

Município	População estimada 2019	Nº óbitos	Taxa mortalidade
Janiópolis	5,245	6	114,4
Quinta do Sol	4,573	5	109,3
Araruna	13,970	7	50,1
Terra Boa	17,094	7	41,0
Iretama	10,169	4	39,3
Goioere	28,884	11	38,1
Campo Mourão	94,859	36	38,0
Barbosa Ferraz	11,568	4	34,6
Farol	3,089	1	32,4
Corumbataí Do Sul	3,219	1	31,1
11ª Regional de Saúde	328,863	99	30,1
Peabiru	13,996	4	28,6
Moreira Sales	12,121	3	24,8
Roncador	9,849	2	20,3
Mamborê	13,132	2	15,2
Campina da Lagoa	14,202	2	14,1
Luiziana	7,262	1	13,8
Juranda	7,340	1	13,6
Engenheiro Beltrão	14,000	1	7,1
Ubiratã	21,013	1	4,8

* Coeficiente por 100 mil Habitantes

PROGRAMA DE APOIO INSTITUCIONAL PARA AÇÕES EXTENSIONISTAS DE PREVENÇÃO, CUIDADOS E COMBATE À PANDEMIA DO NOVO CORONAVÍRUS

COEFICIENTE DE LETALIDADE – 11ª RS CAMPO MOURÃO



* Percentual de mortes pela população doente

PROGRAMA DE APOIO INSTITUCIONAL PARA AÇÕES EXTENSIONISTAS DE PREVENÇÃO, CUIDADOS E COMBATE À PANDEMIA DO NOVO CORONAVÍRUS

TABELA – COEFICIENTE DE LETALIDADE – 11ª RS CAMPO MOURÃO

Município	População doente	Nº óbitos	Taxa letalidade
Farol	6	1	16.7
Janiópolis	49	6	12.2
Goioere	112	11	9.8
Campina da Lagoa	29	2	6.9
Quinta do Sol	96	5	5.2
Terra Boa	170	7	4.1
Araruna	172	7	4.1
Iretama	101	4	4.0
Campo Mourão	948	36	3.8
Peabiru	106	4	3.8
11ª Regional de Saúde	2760	99	3.6
Luiziana	28	1	3.6
Roncador	71	2	2.8
Barbosa Ferraz	150	4	2.7
Mamborê	78	2	2.6
Moreira Sales	125	3	2.4
Juranda	49	1	2.0
Corumbataí Do Sul	61	1	1.6
Ubiratã	84	1	1.2
Engenheiro Beltrão	178	1	0.6

* Percentual de mortes pela população doente

PROGRAMA DE APOIO INSTITUCIONAL PARA AÇÕES EXTENSIONISTAS DE PREVENÇÃO, CUIDADOS E COMBATE À PANDEMIA DO NOVO CORONAVÍRUS

NÚMERO DE CASOS ACUMULADOS – 11ª RS CAMPO MOURÃO

