

PROGRAMA DE APOIO INSTITUCIONAL PARA AÇÕES EXTENSIONISTAS DE PREVENÇÃO, CUIDADOS E COMBATE À PANDEMIA DO NOVO CORONAVÍRUS

## Censo de leitos Estabelecimento de Referência das cidades Campi respectivas



## PANORAMA

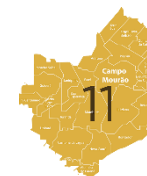
Dados atualizados: 15/11/2020



**PARANÁ**

**CASOS** 236.622

**ÓBITOS** 5.646



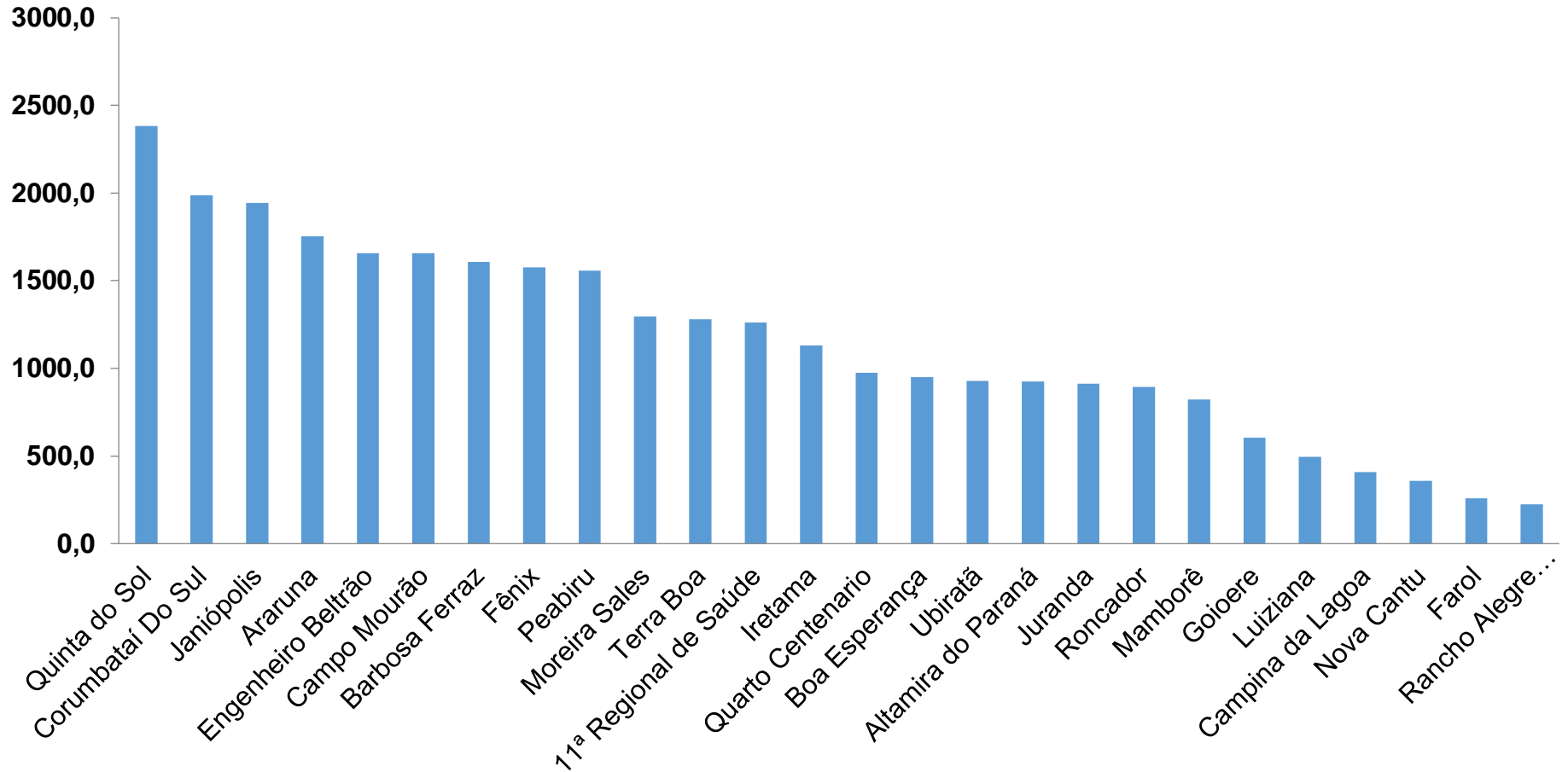
**11ª REGIONAL DE SAÚDE**

**4.154**

**121**

PROGRAMA DE APOIO INSTITUCIONAL PARA AÇÕES EXTENSIONISTAS DE PREVENÇÃO, CUIDADOS E COMBATE À PANDEMIA DO NOVO CORONAVÍRUS

## COEFICIENTE DE PREVALÊNCIAS – 11ª RS CAMPO MOURÃO



\*Coeficiente por 100 mil Habitantes

PROGRAMA DE APOIO INSTITUCIONAL PARA AÇÕES EXTENSIONISTAS DE PREVENÇÃO, CUIDADOS E COMBATE À PANDEMIA DO NOVO CORONAVÍRUS

## TABELA – COEFICIENTE DE PREVALÊNCIAS – 11ª RS CAMPO MOURÃO

Município	População estimada 2019	Nº Total casos	Taxa de Prevalência
Quinta do Sol	4,573	109	2383,6
Corumbataí Do Sul	3,219	64	1988,2
Janiópolis	5,245	102	1944,7
Araruna	13,970	245	1753,8
Engenheiro Beltrão	14,000	232	1657,1
Campo Mourão	94,859	1571	1656,1
Barbosa Ferraz	11,568	186	1607,9
Fênix	4,762	75	1575,0
Peabiru	13,996	218	1557,6
Moreira Sales	12,121	157	1295,3
Terra Boa	17,094	219	1281,2
<b>11ª Regional de Saúde</b>	<b>328,863</b>	<b>4154</b>	<b>1263,1</b>
Iretama	10,169	115	1130,9

\*Coeficiente por 100 mil Habitantes

PROGRAMA DE APOIO INSTITUCIONAL PARA AÇÕES EXTENSIONISTAS DE PREVENÇÃO, CUIDADOS E COMBATE À PANDEMIA DO NOVO CORONAVÍRUS

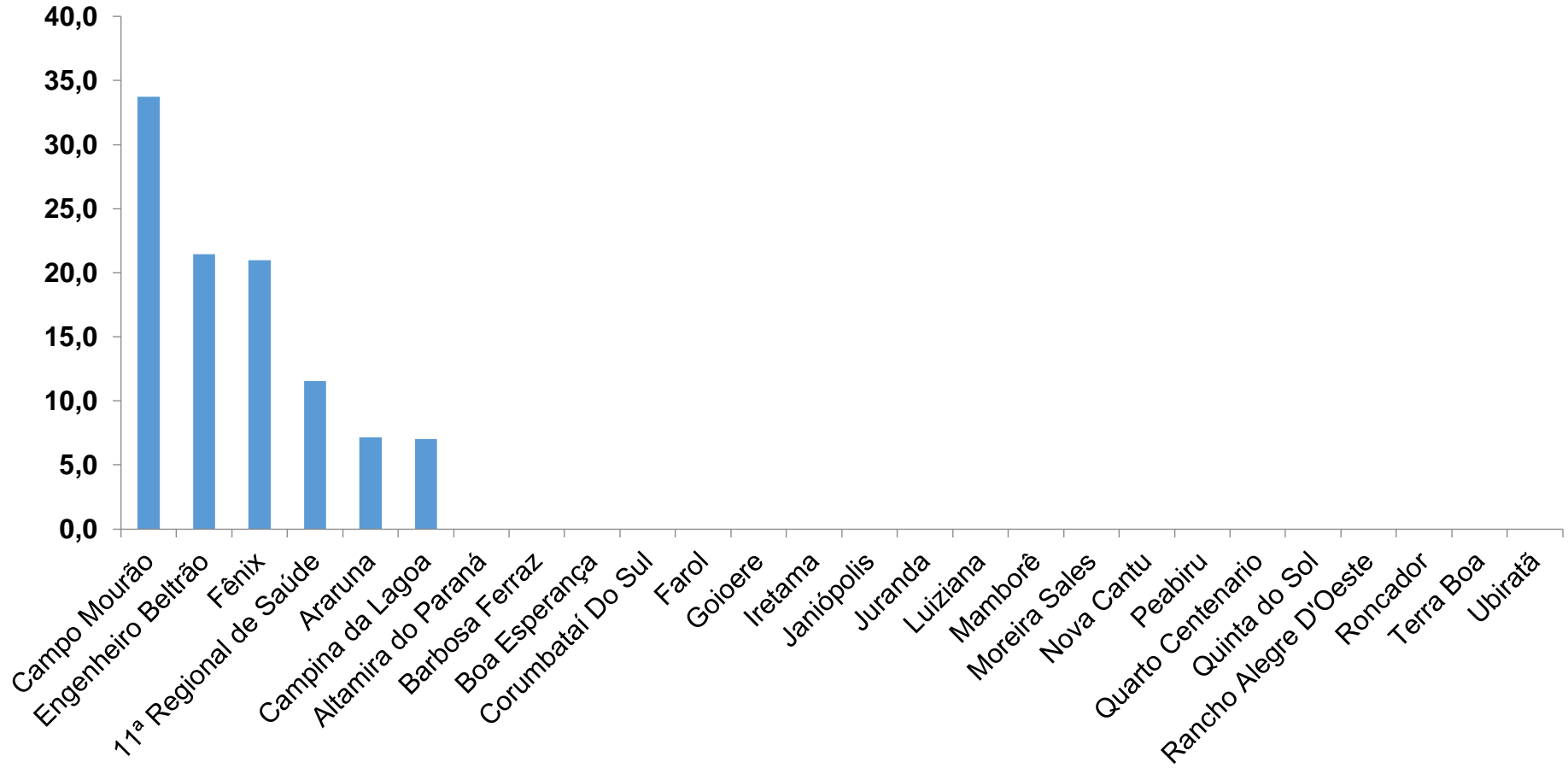
## TABELA – COEFICIENTE DE PREVALÊNCIAS – 11ª RS CAMPO MOURÃO (CONTINUAÇÃO)

Quarto Centenario	4,512	44	975,2
Boa Esperança	4,105	39	950,1
Ubiratã	21,013	195	928,0
Altamira do Paraná	1,942	18	926,9
Juranda	7,340	67	912,8
Roncador	9,849	88	893,5
Mamborê	13,132	108	822,4
Goioere	28,884	175	605,9
Luiziana	7,262	36	495,7
Campina da Lagoa	14,202	58	408,4
Nova Cantu	5,302	19	358,4
Farol	3,089	8	259,0
Rancho Alegre D'Oeste	2,655	6	226,0

\*Coeficiente por 100 mil Habitantes

PROGRAMA DE APOIO INSTITUCIONAL PARA AÇÕES EXTENSIONISTAS DE PREVENÇÃO, CUIDADOS E COMBATE À PANDEMIA DO NOVO CORONAVÍRUS

## COEFICIENTE DE INCIDÊNCIA – 11ª RS CAMPO MOURÃO



\*Coeficiente por 1 milhão de Habitantes

PROGRAMA DE APOIO INSTITUCIONAL PARA AÇÕES EXTENSIONISTAS DE PREVENÇÃO, CUIDADOS E COMBATE À PANDEMIA DO NOVO CORONAVÍRUS

## TABELA – COEFICIENTE DE INCIDÊNCIA – 11ª RS CAMPO MOURÃO

Município	População estimada 2019	Nº casos Novos	Taxa incidência
Campo Mourão	94,859	32	33,7
Engenheiro Beltrão	14,000	3	21,4
Fênix	4,762	1	21,0
<b>11ª Regional de Saúde</b>	<b>328,863</b>	<b>38</b>	<b>11,6</b>
Araruna	13,970	1	7,2
Campina da Lagoa	14,202	1	7,0

PROGRAMA DE APOIO INSTITUCIONAL PARA AÇÕES EXTENSIONISTAS DE PREVENÇÃO, CUIDADOS E COMBATE À PANDEMIA DO NOVO CORONAVÍRUS

Censo de leitos Estabelecimento de Referência das 11ª Regional – Campo Mourão / Goioerê



TAXA DE OCUPAÇÃO DE LEITOS

11ª RS CAMPO MOURÃO

Dados atualizados: 14/11/2020



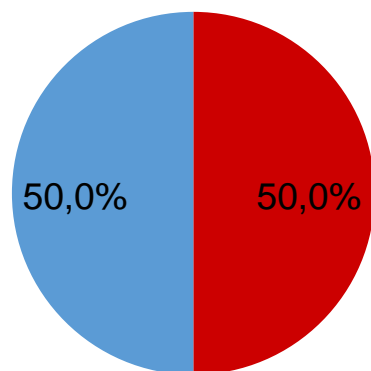
TOTAL INTERNADOS  
ALA COVID-19

TOTAL 17  
% 50,0%

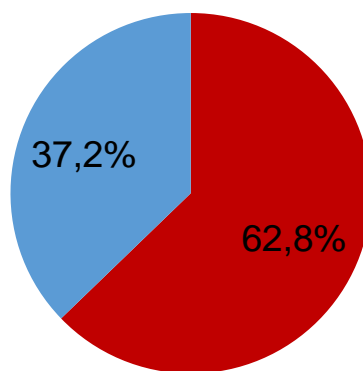


LEITOS DISPONÍVEIS  
ALA COVID-19

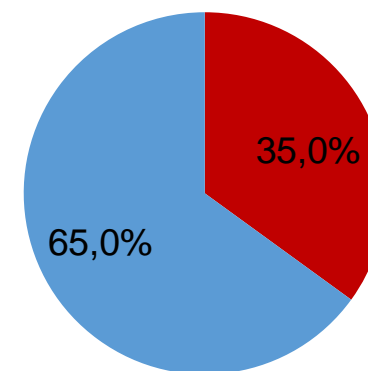
TOTAL 17  
% 50,0%



■ Tx. de ocupação de leitos total  
■ Tx. de leitos livres total



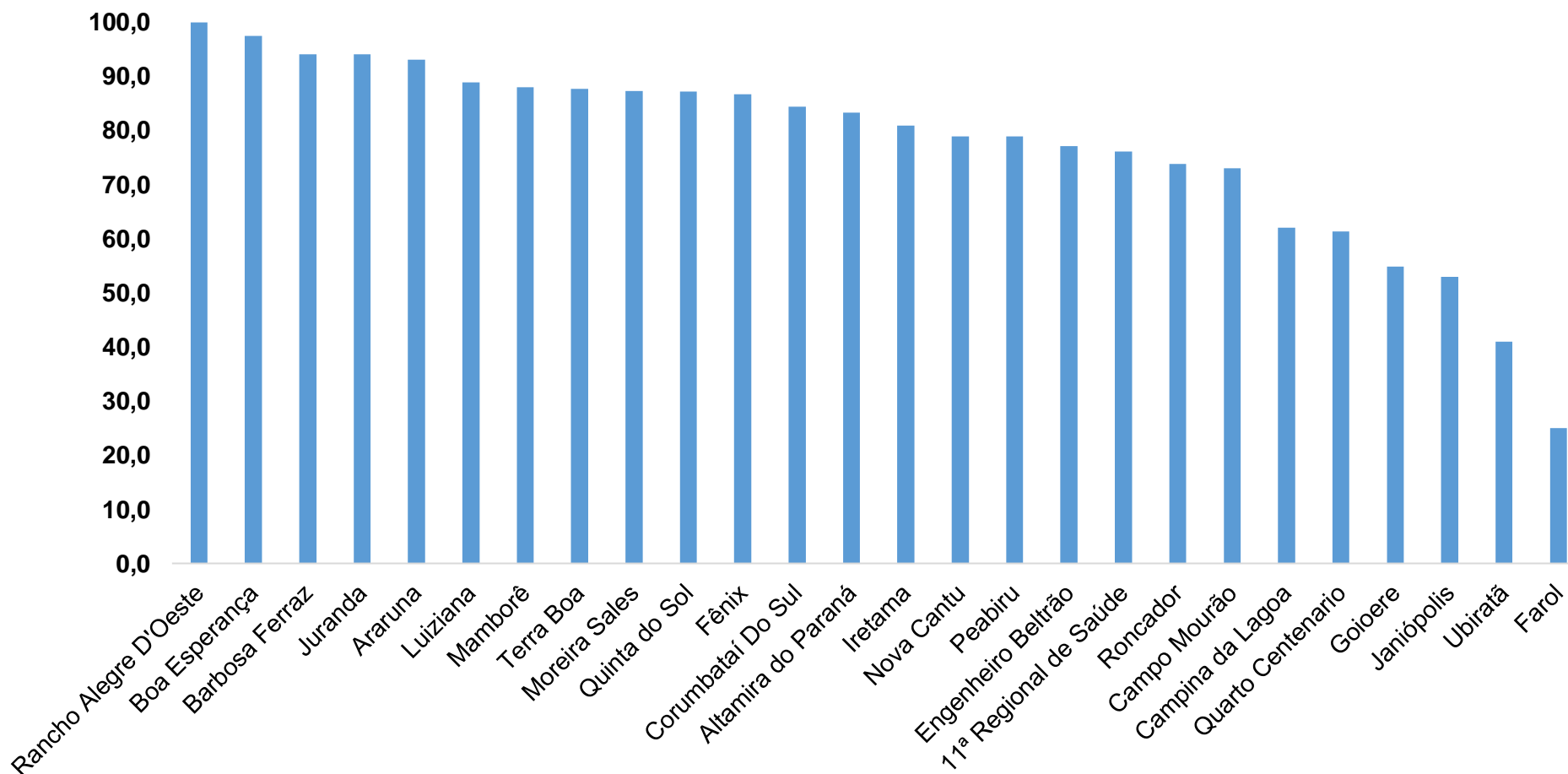
■ Tx de ocupação UTI  
■ Tx de leitos livres UTI



■ Tx de ocupação Enf.  
■ Tx de leitos livre Enf.

PROGRAMA DE APOIO INSTITUCIONAL PARA AÇÕES EXTENSIONISTAS DE PREVENÇÃO, CUIDADOS E COMBATE À PANDEMIA DO NOVO CORONAVÍRUS

## COEFICIENTE DE RECUPERADOS – 11ª RS CAMPO MOURÃO



\* Percentual de recuperados pela população doente



PROGRAMA DE APOIO INSTITUCIONAL PARA AÇÕES EXTENSIONISTAS DE PREVENÇÃO, CUIDADOS E COMBATE À PANDEMIA DO NOVO CORONAVÍRUS

## TABELA – COEFICIENTE DE RECUPERADOS – 11ª RS CAMPO MOURÃO

Município	População doente	Nº recuperados	Taxa Recuperados
Rancho Alegre D'Oeste	6	6	100,0
Boa Esperança	39	38	97,4
Barbosa Ferraz	186	175	94,1
Juranda	67	63	94,0
Araruna	245	228	93,1
Luiziana	36	32	88,9
Mamborê	108	95	88,0
Terra Boa	219	192	87,7
Moreira Sales	157	137	87,3
Quinta do Sol	109	95	87,2
Fênix	75	65	86,7
Corumbataí Do Sul	64	54	84,4
Altamira do Paraná	18	15	83,3

\* Percentual de recuperados pela população doente

PROGRAMA DE APOIO INSTITUCIONAL PARA AÇÕES EXTENSIONISTAS DE PREVENÇÃO, CUIDADOS E COMBATE À PANDEMIA DO NOVO CORONAVÍRUS

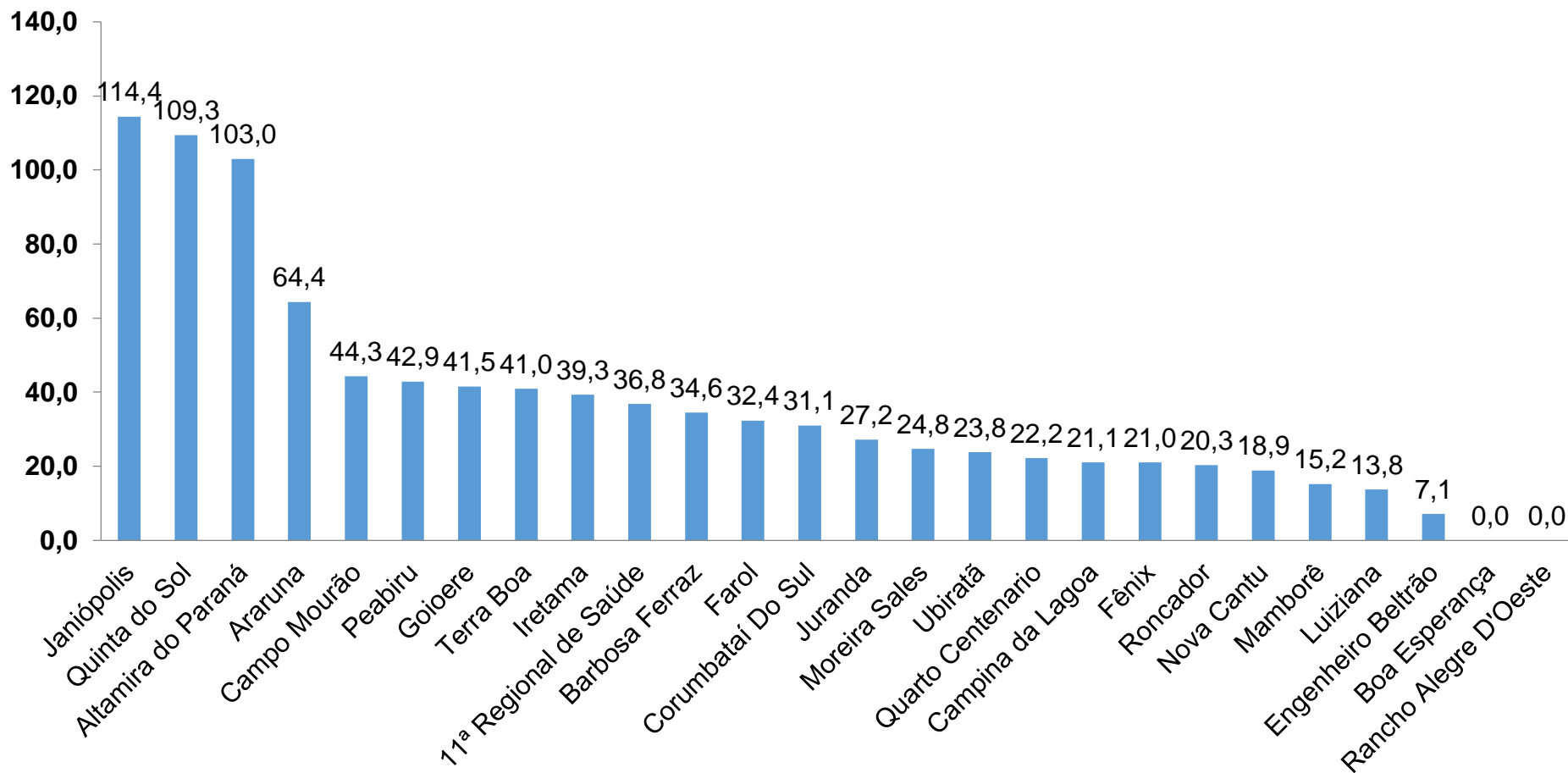
## TABELA – COEFICIENTE DE RECUPERADOS – 11ª RS CAMPO MOURÃO (CONTINUAÇÃO)

Iretama	115	93	80,9
Nova Cantu	19	15	78,9
Peabiru	218	172	78,9
Engenheiro Beltrão	232	179	77,2
<b>11ª Regional de Saúde</b>	<b>4154</b>	<b>3161</b>	<b>76,1</b>
Roncador	88	65	73,9
Campo Mourão	1571	1147	73,0
Campina da Lagoa	58	36	62,1
Quarto Centenario	44	27	61,4
Goioere	175	96	54,9
Janiópolis	102	54	52,9
Ubiratã	195	80	41,0
Farol	8	2	25,0

\* Percentual de recuperados pela população doente

PROGRAMA DE APOIO INSTITUCIONAL PARA AÇÕES EXTENSIONISTAS DE PREVENÇÃO, CUIDADOS E COMBATE À PANDEMIA DO NOVO CORONAVÍRUS

## COEFICIENTE DE MORTALIDADE – 11ª RS CAMPO MOURÃO



\* Coeficiente por 100 mil Habitantes

PROGRAMA DE APOIO INSTITUCIONAL PARA AÇÕES EXTENSIONISTAS DE PREVENÇÃO, CUIDADOS E COMBATE À PANDEMIA DO NOVO CORONAVÍRUS

## TABELA – COEFICIENTE DE MORTALIDADE – 11ª RS CAMPO MOURÃO

Município	População estimada 2019	Nº óbitos	Taxa mortalidade
Janiópolis	5,245	6	114,4
Quinta do Sol	4,573	5	109,3
Altamira do Paraná	1,942	2	103,0
Araruna	13,970	9	64,4
Campo Mourão	94,859	42	44,3
Peabiru	13,996	6	42,9
Goioere	28,884	12	41,5
Terra Boa	17,094	7	41,0
Iretama	10,169	4	39,3
<b>11ª Regional de Saúde</b>	<b>328,863</b>	<b>121</b>	<b>36,8</b>
Barbosa Ferraz	11,568	4	34,6
Farol	3,089	1	32,4

\* Coeficiente por 100 mil Habitantes

PROGRAMA DE APOIO INSTITUCIONAL PARA AÇÕES EXTENSIONISTAS DE PREVENÇÃO, CUIDADOS E COMBATE À PANDEMIA DO NOVO CORONAVÍRUS

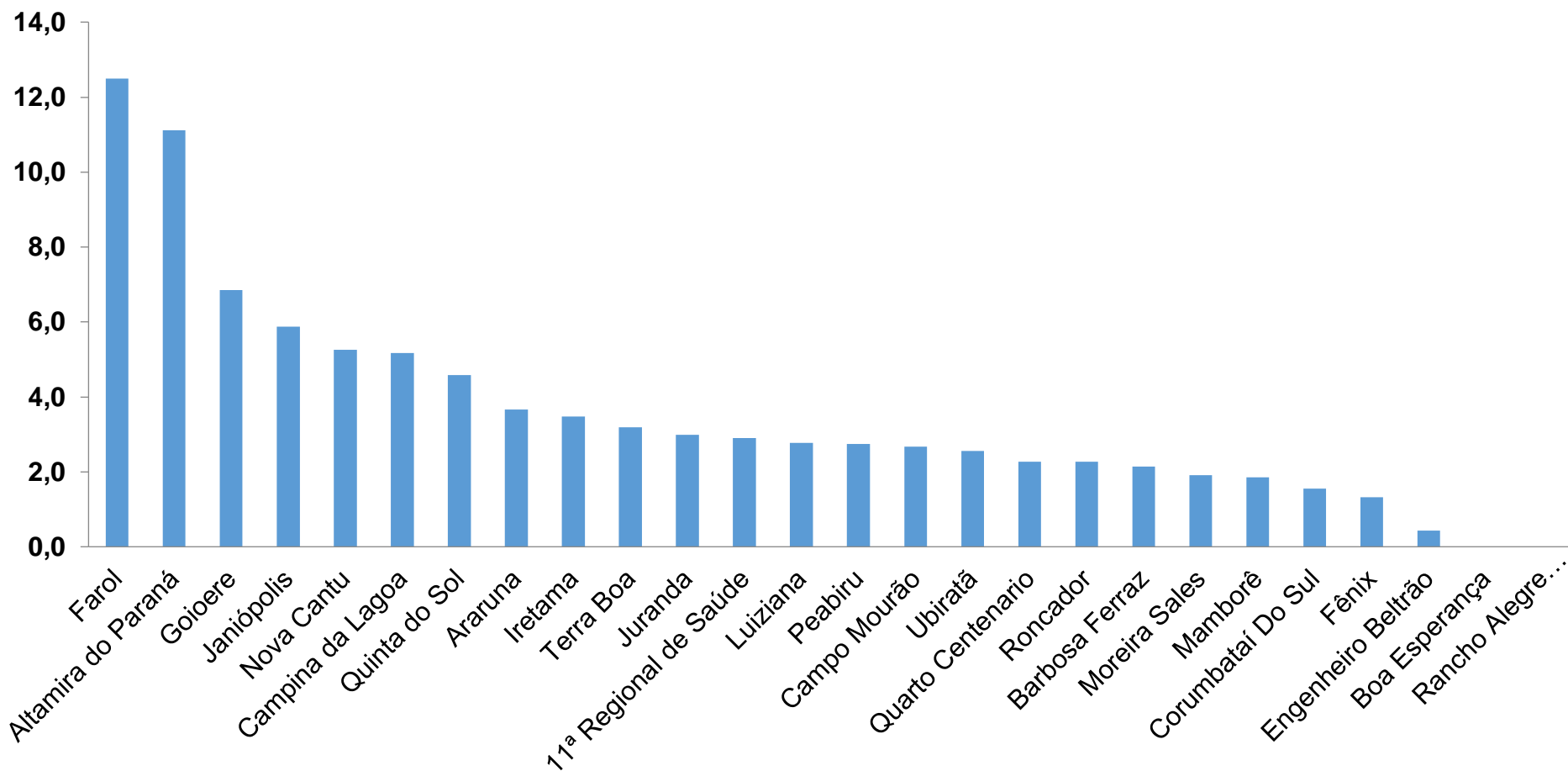
## TABELA – COEFICIENTE DE MORTALIDADE – 11ª RS CAMPO MOURÃO

Corumbataí Do Sul	3,219	1	31,1
Juranda	7,340	2	27,2
Moreira Sales	12,121	3	24,8
Ubiratã	21,013	5	23,8
Quarto Centenario	4,512	1	22,2
Campina da Lagoa	14,202	3	21,1
Fênix	4,762	1	21,0
Roncador	9,849	2	20,3
Nova Cantu	5,302	1	18,9
Mamborê	13,132	2	15,2
Luiziana	7,262	1	13,8
Engenheiro Beltrão	14,000	1	7,1

\* Coeficiente por 100 mil Habitantes

PROGRAMA DE APOIO INSTITUCIONAL PARA AÇÕES EXTENSIONISTAS DE PREVENÇÃO, CUIDADOS E COMBATE À PANDEMIA DO NOVO CORONAVÍRUS

## COEFICIENTE DE LETALIDADE – 11ª RS CAMPO MOURÃO



\* Percentual de mortes pela população doente

PROGRAMA DE APOIO INSTITUCIONAL PARA AÇÕES EXTENSIONISTAS DE PREVENÇÃO, CUIDADOS E COMBATE À PANDEMIA DO NOVO CORONAVÍRUS

## TABELA – COEFICIENTE DE LETALIDADE – 11ª RS CAMPO MOURÃO

Município	População doente	Nº óbitos	Taxa letalidade
Farol	8	1	12,5
Altamira do Paraná	18	2	11,1
Goioere	175	12	6,9
Janiópolis	102	6	5,9
Nova Cantu	19	1	5,3
Campina da Lagoa	58	3	5,2
Quinta do Sol	109	5	4,6
Araruna	245	9	3,7
Iretama	115	4	3,5
Terra Boa	219	7	3,2
Juranda	67	2	3,0
<b>11ª Regional de Saúde</b>	<b>4154</b>	<b>121</b>	<b>2,9</b>

\* Percentual de mortes pela população doente

PROGRAMA DE APOIO INSTITUCIONAL PARA AÇÕES EXTENSIONISTAS DE PREVENÇÃO, CUIDADOS E COMBATE À PANDEMIA DO NOVO CORONAVÍRUS

## TABELA – COEFICIENTE DE LETALIDADE – 11ª RS CAMPO MOURÃO

Luiziana	36	1	2,8
Peabiru	218	6	2,8
Campo Mourão	1571	42	2,7
Ubiratã	195	5	2,6
Quarto Centenario	44	1	2,3
Roncador	88	2	2,3
Barbosa Ferraz	186	4	2,2
Moreira Sales	157	3	1,9
Mamborê	108	2	1,9
Corumbataí Do Sul	64	1	1,6
Fênix	75	1	1,3
Engenheiro Beltrão	232	1	0,4

\* Percentual de mortes pela população doente



PROGRAMA DE APOIO INSTITUCIONAL PARA AÇÕES EXTENSIONISTAS DE PREVENÇÃO, CUIDADOS E COMBATE À PANDEMIA DO NOVO CORONAVÍRUS

## NÚMERO DE CASOS ACUMULADOS – 11ª RS CAMPO MOURÃO

