

PROGRAMA DE APOIO INSTITUCIONAL PARA AÇÕES EXTENSIONISTAS DE PREVENÇÃO, CUIDADOS E COMBATE À PANDEMIA DO NOVO CORONAVÍRUS

Censo de leitos Estabelecimento de Referência das cidades Campi respectivas



PANORAMA

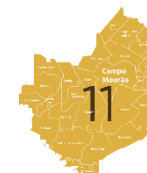
Dados atualizados: 14/10/2020



PARANÁ

CASOS 193.564

ÓBITOS 4.775



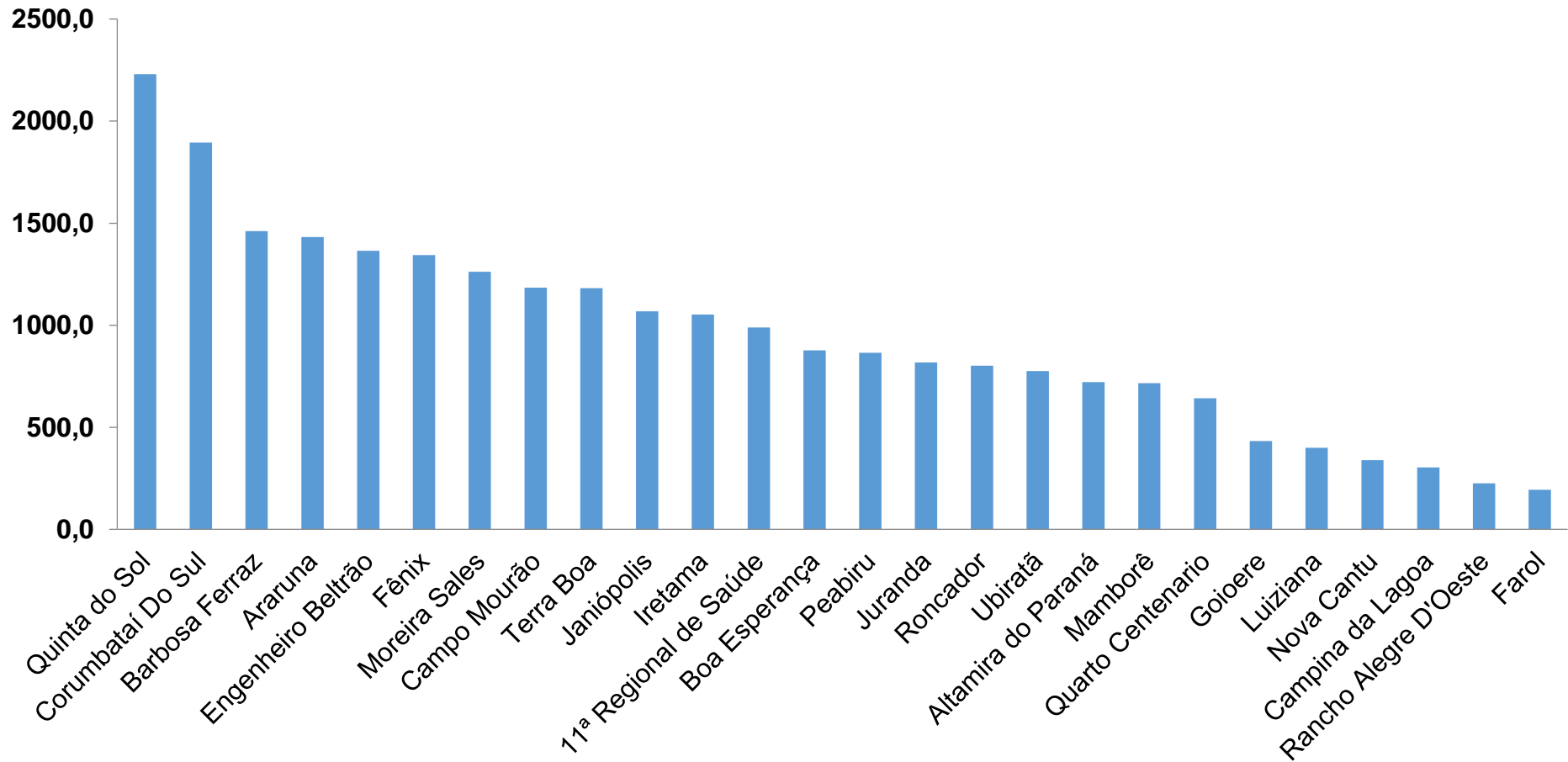
11ª REGIONAL DE SAÚDE

3.251

109

PROGRAMA DE APOIO INSTITUCIONAL PARA AÇÕES EXTENSIONISTAS DE PREVENÇÃO, CUIDADOS E COMBATE À PANDEMIA DO NOVO CORONAVÍRUS

COEFICIENTE DE PREVALÊNCIAS – 11ª RS CAMPO MOURÃO



*Coeficiente por 100 mil Habitantes

PROGRAMA DE APOIO INSTITUCIONAL PARA AÇÕES EXTENSIONISTAS DE PREVENÇÃO, CUIDADOS E COMBATE À PANDEMIA DO NOVO CORONAVÍRUS

TABELA – COEFICIENTE DE PREVALÊNCIAS – 11ª RS CAMPO MOURÃO

Município	População estimada 2019	Nº Total casos	Taxa de Prevalência
Quinta do Sol	4,573	102	2230,5
Corumbataí Do Sul	3,219	61	1895,0
Barbosa Ferraz	11,568	169	1460,9
Araruna	13,970	200	1431,6
Engenheiro Beltrão	14,000	191	1364,3
Fênix	4,762	64	1344,0
Moreira Sales	12,121	153	1262,3
Campo Mourão	94,859	1123	1183,9
Terra Boa	17,094	202	1181,7
Janiópolis	5,245	56	1067,7
Iretama	10,169	107	1052,2
11ª Regional de Saúde	328,863	3251	988,6
Boa Esperança	4,105	36	877,0

*Coeficiente por 100 mil Habitantes

PROGRAMA DE APOIO INSTITUCIONAL PARA AÇÕES EXTENSIONISTAS DE PREVENÇÃO, CUIDADOS E COMBATE À PANDEMIA DO NOVO CORONAVÍRUS

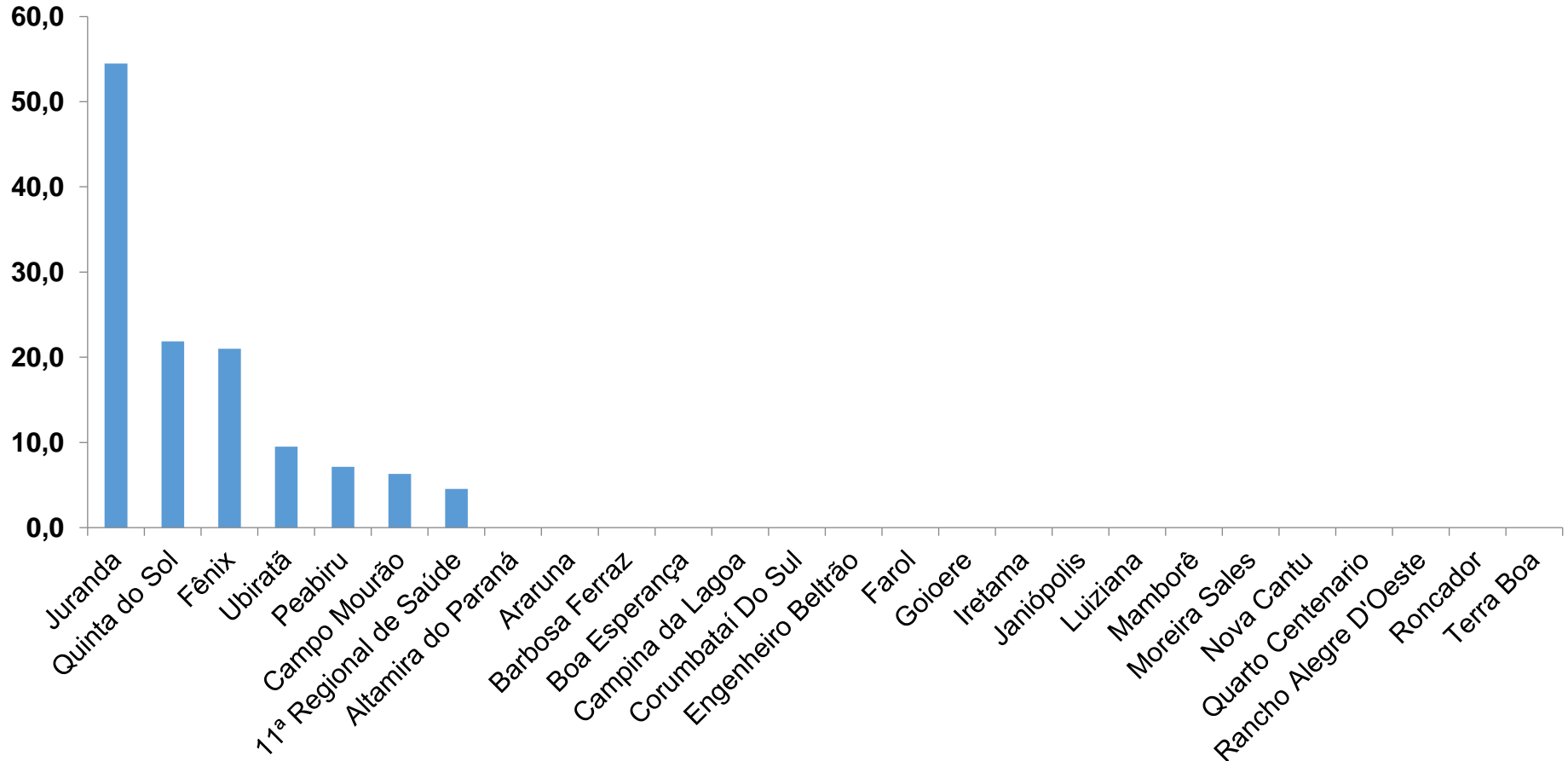
TABELA – COEFICIENTE DE PREVALÊNCIAS – 11ª RS CAMPO MOURÃO (CONTINUAÇÃO)

Peabiru	13,996	121	864,5
Juranda	7,340	60	817,4
Roncador	9,849	79	802,1
Ubiratã	21,013	163	775,7
Altamira do Paraná	1,942	14	720,9
Mamborê	13,132	94	715,8
Quarto Centenario	4,512	29	642,7
Goioere	28,884	125	432,8
Luiziana	7,262	29	399,3
Nova Cantu	5,302	18	339,5
Campina da Lagoa	14,202	43	302,8
Rancho Alegre D'Oeste	2,655	6	226,0
Farol	3,089	6	194,2

*Coeficiente por 100 mil Habitantes

PROGRAMA DE APOIO INSTITUCIONAL PARA AÇÕES EXTENSIONISTAS DE PREVENÇÃO, CUIDADOS E COMBATE À PANDEMIA DO NOVO CORONAVÍRUS

COEFICIENTE DE INCIDÊNCIA – 11ª RS CAMPO MOURÃO



*Coeficiente por 1 milhão de Habitantes

PROGRAMA DE APOIO INSTITUCIONAL PARA AÇÕES EXTENSIONISTAS DE PREVENÇÃO, CUIDADOS E COMBATE À PANDEMIA DO NOVO CORONAVÍRUS

TABELA – COEFICIENTE DE INCIDÊNCIA – 11ª RS CAMPO MOURÃO

Município	População estimada 2019	Nº casos Novos	Taxa incidência
Juranda	7,340	4	54,5
Quinta do Sol	4,573	1	21,9
Fênix	4,762	1	21,0
Ubiratã	21,013	2	9,5
Peabiru	13,996	1	7,1
Campo Mourão	94,859	6	6,3
11ª Regional de Saúde	328,863	15	4,6

PROGRAMA DE APOIO INSTITUCIONAL PARA AÇÕES EXTENSIONISTAS DE PREVENÇÃO, CUIDADOS E COMBATE À PANDEMIA DO NOVO CORONAVÍRUS

Censo de leitos Estabelecimento de Referência das 11ª Regional – Campo Mourão / Goioerê



TAXA DE OCUPAÇÃO DE LEITOS

11ª RS CAMPO MOURÃO

Dados atualizados: 13/10/2020



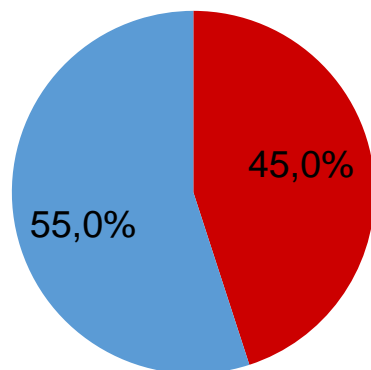
TOTAL INTERNADOS
ALA COVID-19

TOTAL 18
% 45,0%

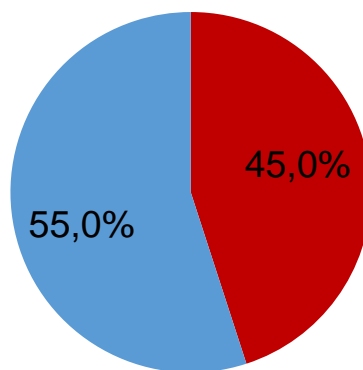


LEITOS DISPONÍVEIS
ALA COVID-19

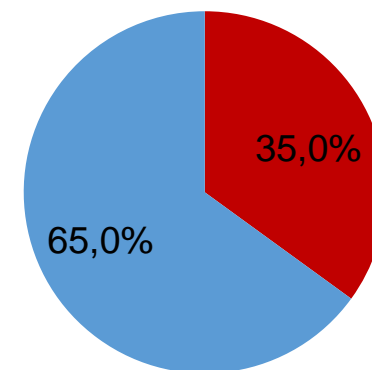
TOTAL 22
% 55,0%



■ Tx. de ocupação de leitos total
■ Tx. de leitos livres total



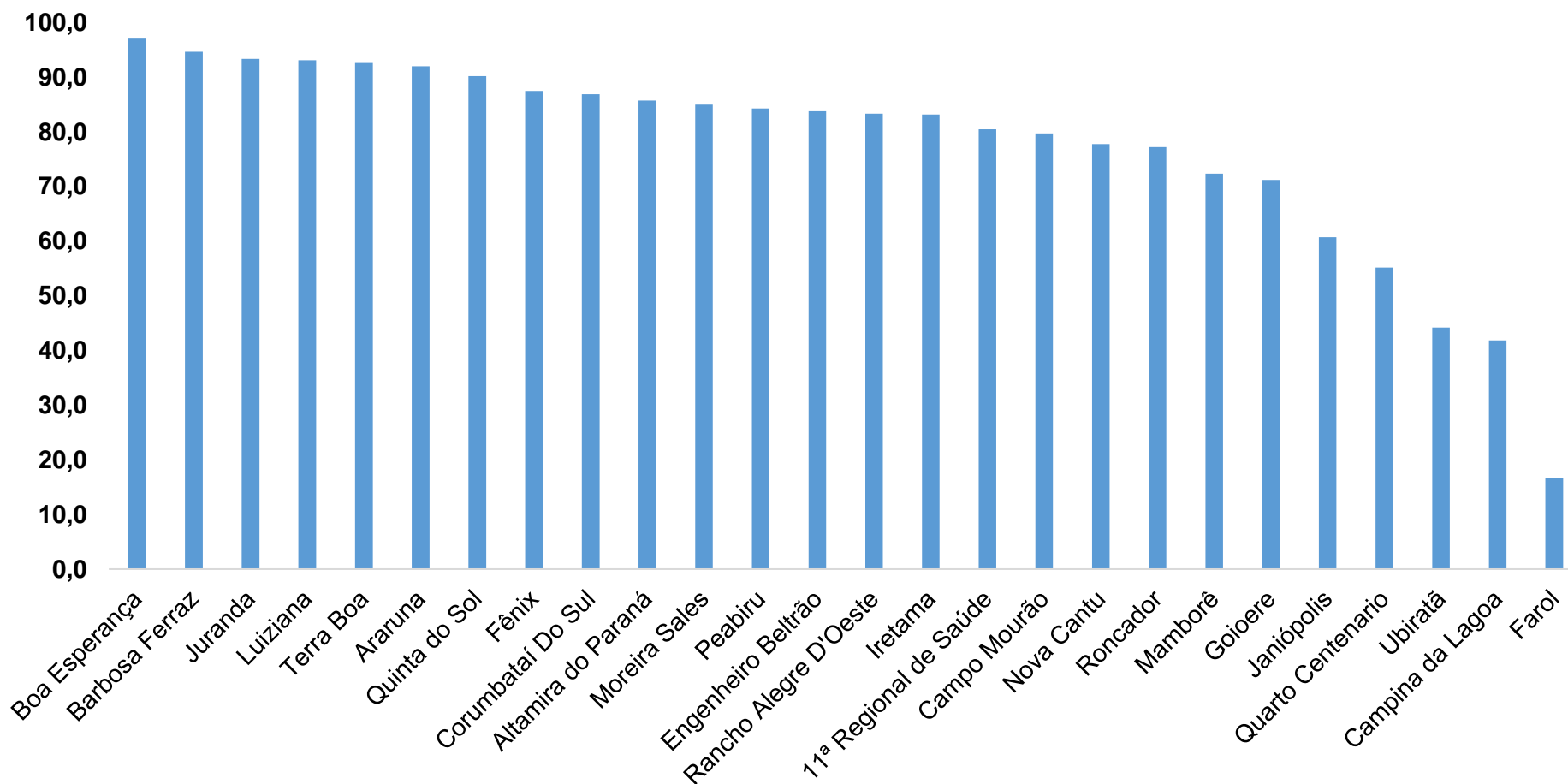
■ Tx de ocupação UTI
■ Tx de leitos livres UTI



■ Tx de ocupação Enf.
■ Tx de leitos livre Enf.

PROGRAMA DE APOIO INSTITUCIONAL PARA AÇÕES EXTENSIONISTAS DE PREVENÇÃO, CUIDADOS E COMBATE À PANDEMIA DO NOVO CORONAVÍRUS

COEFICIENTE DE RECUPERADOS – 11ª RS CAMPO MOURÃO



* Percentual de recuperados pela população doente

PROGRAMA DE APOIO INSTITUCIONAL PARA AÇÕES EXTENSIONISTAS DE PREVENÇÃO, CUIDADOS E COMBATE À PANDEMIA DO NOVO CORONAVÍRUS

TABELA – COEFICIENTE DE RECUPERADOS – 11ª RS CAMPO MOURÃO

Município	População doente	Nº recuperados	Taxa Recuperados
Boa Esperança	36	35	97,2
Barbosa Ferraz	169	160	94,7
Juranda	60	56	93,3
Luiziana	29	27	93,1
Terra Boa	202	187	92,6
Araruna	200	184	92,0
Quinta do Sol	102	92	90,2
Fênix	64	56	87,5
Corumbataí Do Sul	61	53	86,9
Altamira do Paraná	14	12	85,7
Moreira Sales	153	130	85,0
Peabiru	121	102	84,3
Engenheiro Beltrão	191	160	83,8

* Percentual de recuperados pela população doente

PROGRAMA DE APOIO INSTITUCIONAL PARA AÇÕES EXTENSIONISTAS DE PREVENÇÃO, CUIDADOS E COMBATE À PANDEMIA DO NOVO CORONAVÍRUS

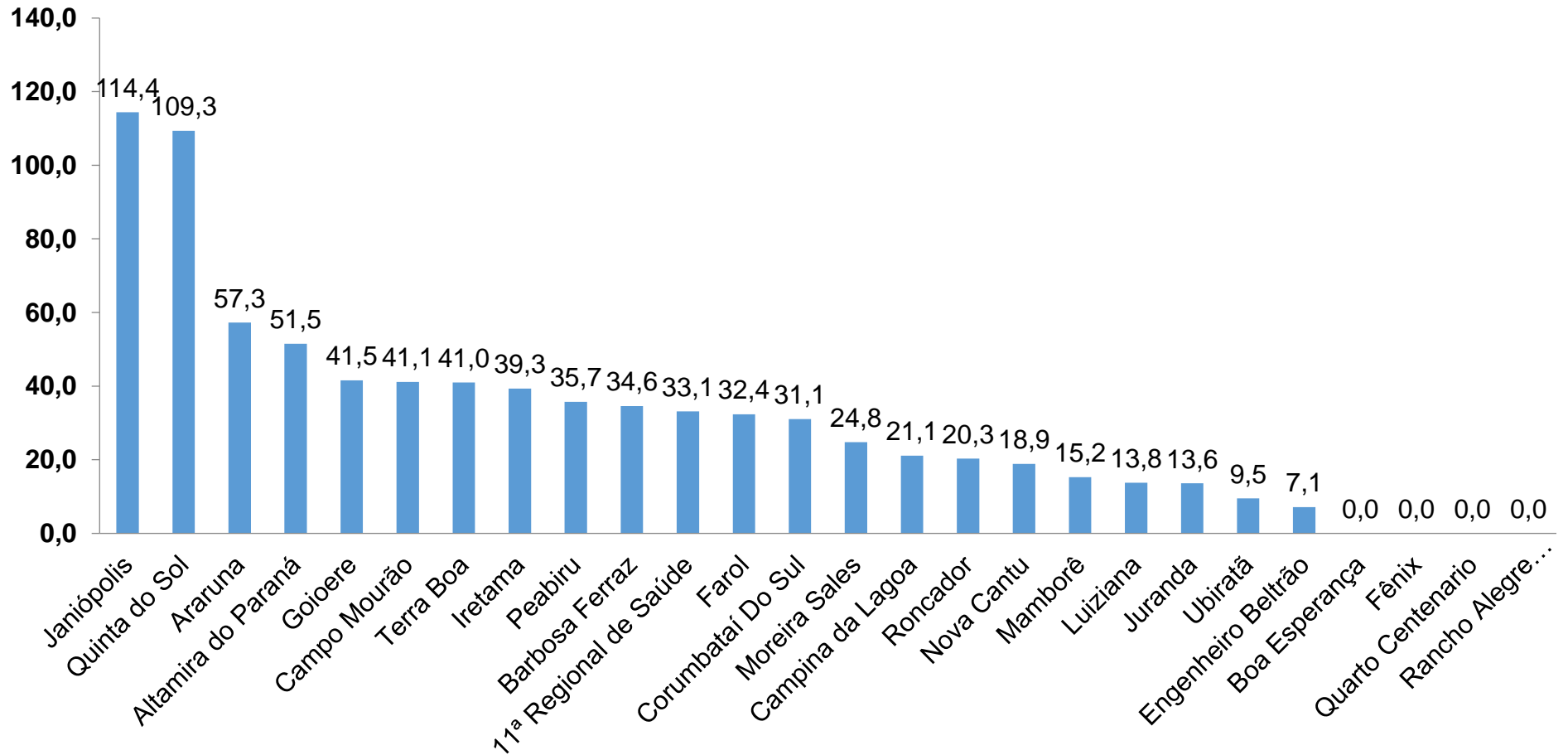
TABELA – COEFICIENTE DE RECUPERADOS – 11ª RS CAMPO MOURÃO (CONTINUAÇÃO)

Rancho Alegre D'Oeste	6	5	83,3
Iretama	107	89	83,2
11ª Regional de Saúde	3251	2616	80,5
Campo Mourão	1123	895	79,7
Nova Cantu	18	14	77,8
Roncador	79	61	77,2
Mamborê	94	68	72,3
Goioere	125	89	71,2
Janiópolis	56	34	60,7
Quarto Centenario	29	16	55,2
Ubiratã	163	72	44,2
Campina da Lagoa	43	18	41,9
Farol	6	1	16,7

* Percentual de recuperados pela população doente

PROGRAMA DE APOIO INSTITUCIONAL PARA AÇÕES EXTENSIONISTAS DE PREVENÇÃO, CUIDADOS E COMBATE À PANDEMIA DO NOVO CORONAVÍRUS

COEFICIENTE DE MORTALIDADE – 11ª RS CAMPO MOURÃO



* Coeficiente por 100 mil Habitantes

PROGRAMA DE APOIO INSTITUCIONAL PARA AÇÕES EXTENSIONISTAS DE PREVENÇÃO, CUIDADOS E COMBATE À PANDEMIA DO NOVO CORONAVÍRUS

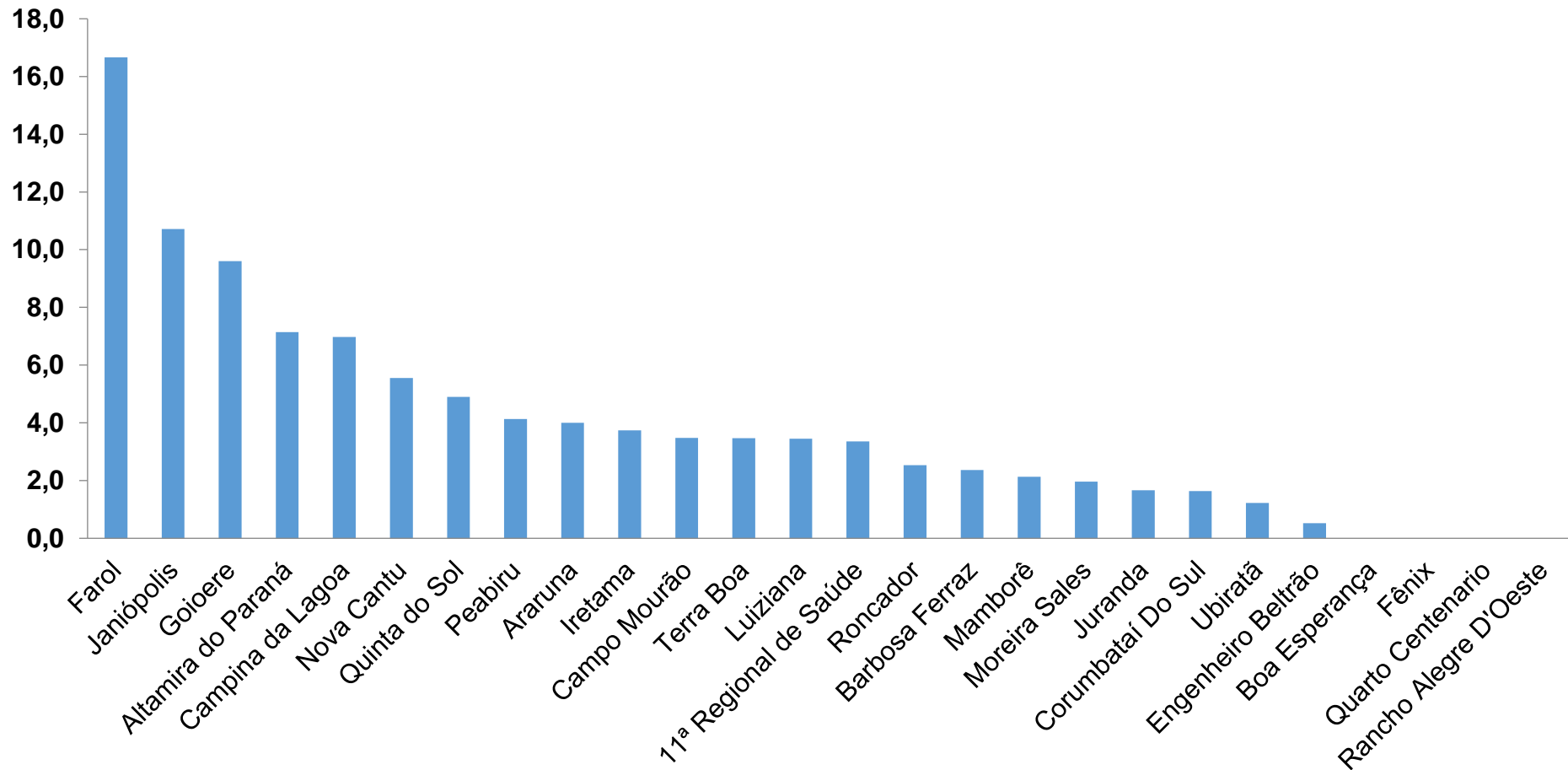
TABELA – COEFICIENTE DE MORTALIDADE – 11ª RS CAMPO MOURÃO

Município	População estimada 2019	Nº óbitos	Taxa mortalidade
Janiópolis	5,245	6	114,4
Quinta do Sol	4,573	5	109,3
Araruna	13,970	8	57,3
Altamira do Paraná	1,942	1	51,5
Goioere	28,884	12	41,5
Campo Mourão	94,859	39	41,1
Terra Boa	17,094	7	41,0
Iretama	10,169	4	39,3
Peabiru	13,996	5	35,7
Barbosa Ferraz	11,568	4	34,6
11ª Regional de Saúde	328,863	109	33,1
Farol	3,089	1	32,4
Corumbataí Do Sul	3,219	1	31,1
Moreira Sales	12,121	3	24,8
Campina da Lagoa	14,202	3	21,1
Roncador	9,849	2	20,3
Nova Cantu	5,302	1	18,9
Mamborê	13,132	2	15,2
Luiziana	7,262	1	13,8
Juranda	7,340	1	13,6
Ubiratã	21,013	2	9,5
Engenheiro Beltrão	14,000	1	7,1

* Coeficiente por 100 mil Habitantes

PROGRAMA DE APOIO INSTITUCIONAL PARA AÇÕES EXTENSIONISTAS DE PREVENÇÃO, CUIDADOS E COMBATE À PANDEMIA DO NOVO CORONAVÍRUS

COEFICIENTE DE LETALIDADE – 11ª RS CAMPO MOURÃO



* Percentual de mortes pela população doente

PROGRAMA DE APOIO INSTITUCIONAL PARA AÇÕES EXTENSIONISTAS DE PREVENÇÃO, CUIDADOS E COMBATE À PANDEMIA DO NOVO CORONAVÍRUS

TABELA – COEFICIENTE DE LETALIDADE – 11ª RS CAMPO MOURÃO

Município	População doente	Nº óbitos	Taxa letalidade
Farol	6	1	16,7
Janiópolis	56	6	10,7
Goioere	125	12	9,6
Altamira do Paraná	14	1	7,1
Campina da Lagoa	43	3	7,0
Nova Cantu	18	1	5,6
Quinta do Sol	102	5	4,9
Peabiru	121	5	4,1
Araruna	200	8	4,0
Iretama	107	4	3,7
Campo Mourão	1123	39	3,5
Terra Boa	202	7	3,5
Luiziana	29	1	3,4
11ª Regional de Saúde	3251	109	3,4
Roncador	79	2	2,5
Barbosa Ferraz	169	4	2,4
Mamborê	94	2	2,1
Moreira Sales	153	3	2,0
Juranda	60	1	1,7
Corumbataí Do Sul	61	1	1,6
Ubiratã	163	2	1,2
Engenheiro Beltrão	191	1	0,5

* Percentual de mortes pela população doente

PROGRAMA DE APOIO INSTITUCIONAL PARA AÇÕES EXTENSIONISTAS DE PREVENÇÃO, CUIDADOS E COMBATE À PANDEMIA DO NOVO CORONAVÍRUS

NÚMERO DE CASOS ACUMULADOS – 11ª RS CAMPO MOURÃO

