

PROGRAMA DE APOIO INSTITUCIONAL PARA AÇÕES EXTENSIONISTAS DE PREVENÇÃO, CUIDADOS E COMBATE À PANDEMIA DO NOVO CORONAVÍRUS

Censo de leitos Estabelecimento de Referência das cidades Campi respectivas



PANORAMA

Dados atualizados: 14/09/2020



PARANÁ

CASOS 153.176

ÓBITOS 3.813



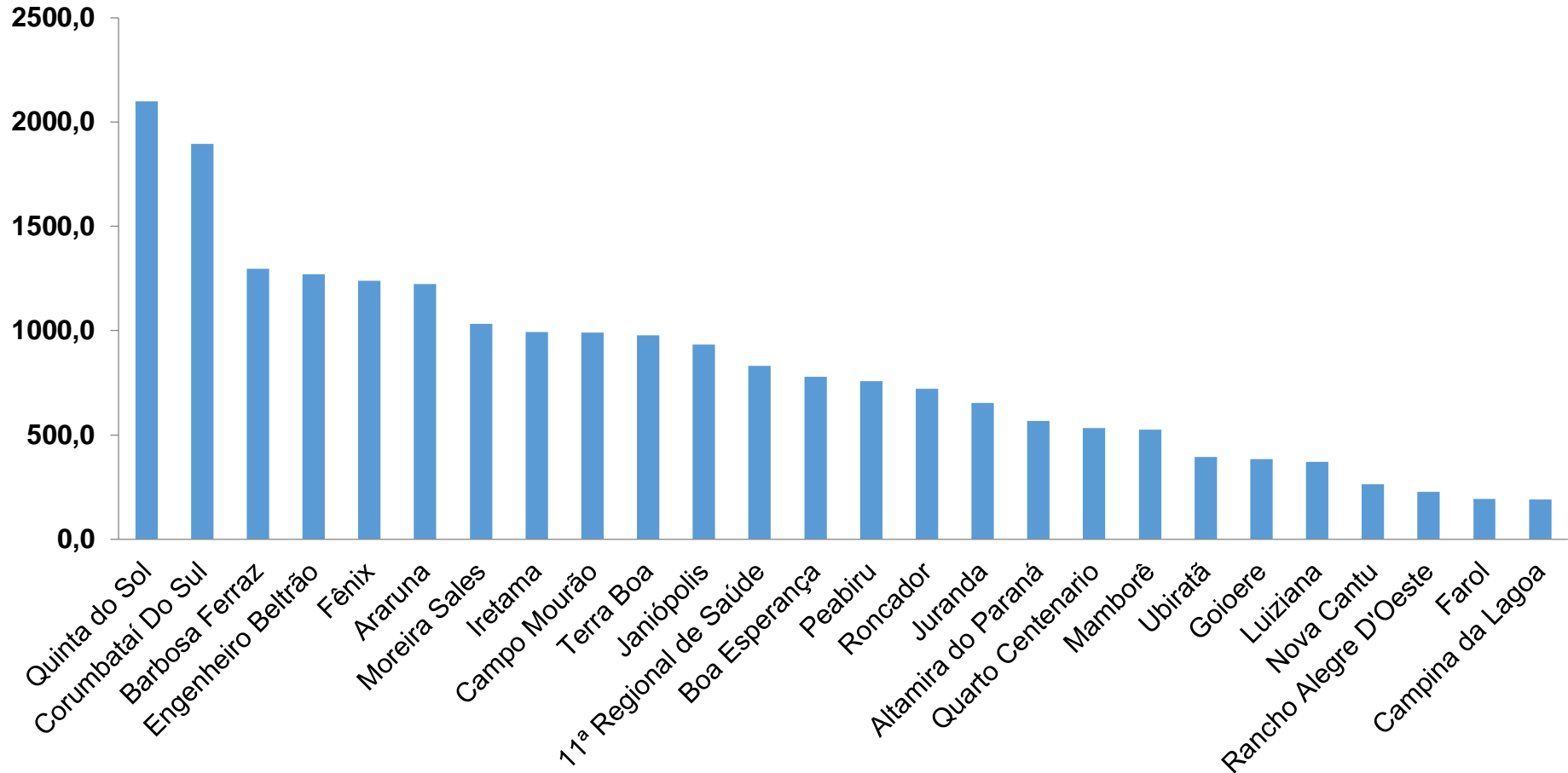
11ª REGIONAL DE SAÚDE

2.732

97

PROGRAMA DE APOIO INSTITUCIONAL PARA AÇÕES EXTENSIONISTAS DE PREVENÇÃO, CUIDADOS E COMBATE À PANDEMIA DO NOVO CORONAVÍRUS

COEFICIENTE DE PREVALÊNCIAS – 11ª RS CAMPO MOURÃO



*Coeficiente por 100 mil Habitantes

PROGRAMA DE APOIO INSTITUCIONAL PARA AÇÕES EXTENSIONISTAS DE PREVENÇÃO, CUIDADOS E COMBATE À PANDEMIA DO NOVO CORONAVÍRUS

TABELA – COEFICIENTE DE PREVALÊNCIAS – 11ª RS CAMPO MOURÃO

Município	População estimada 2019	Nº Total casos	Taxa de Prevalência
Quinta do Sol	4,573	96	2099,3
Corumbataí Do Sul	3,219	61	1895,0
Barbosa Ferraz	11,568	150	1296,7
Engenheiro Beltrão	14,000	178	1271,4
Fênix	4,762	59	1239,0
Araruna	13,970	171	1224,1
Moreira Sales	12,121	125	1031,3
Iretama	10,169	101	993,2
Campo Mourão	94,859	940	990,9
Terra Boa	17,094	167	977,0
Janiópolis	5,245	49	934,2
11ª Regional de Saúde	328,863	2732	830,7
Boa Esperança	4,105	32	779,5

*Coeficiente por 100 mil Habitantes

PROGRAMA DE APOIO INSTITUCIONAL PARA AÇÕES EXTENSIONISTAS DE PREVENÇÃO, CUIDADOS E COMBATE À PANDEMIA DO NOVO CORONAVÍRUS

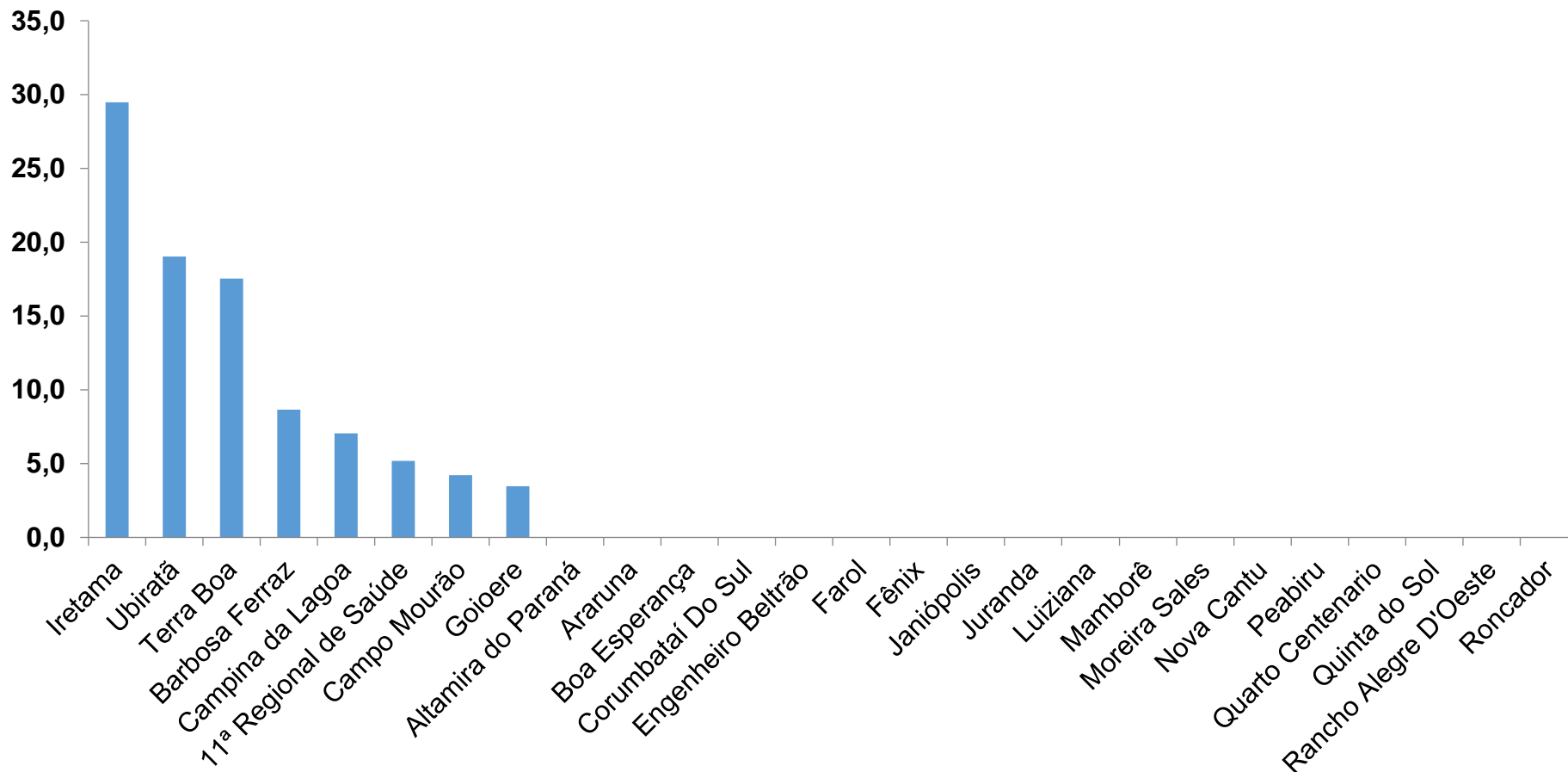
TABELA – COEFICIENTE DE PREVALÊNCIAS – 11ª RS CAMPO MOURÃO (CONTINUAÇÃO)

Peabiru	13,996	106	757,4
Roncador	9,849	71	720,9
Juranda	7,340	48	654,0
Altamira do Paraná	1,942	11	566,4
Quarto Centenario	4,512	24	531,9
Mamborê	13,132	69	525,4
Ubiratã	21,013	83	395,0
Goioere	28,884	111	384,3
Luiziana	7,262	27	371,8
Nova Cantu	5,302	14	264,1
Rancho Alegre D'Oeste	2,655	6	226,0
Farol	3,089	6	194,2
Campina da Lagoa	14,202	27	190,1

*Coeficiente por 100 mil Habitantes

PROGRAMA DE APOIO INSTITUCIONAL PARA AÇÕES EXTENSIONISTAS DE PREVENÇÃO, CUIDADOS E COMBATE À PANDEMIA DO NOVO CORONAVÍRUS

COEFICIENTE DE INCIDÊNCIA – 11ª RS CAMPO MOURÃO



*Coeficiente por 1 milhão de Habitantes

PROGRAMA DE APOIO INSTITUCIONAL PARA AÇÕES EXTENSIONISTAS DE PREVENÇÃO, CUIDADOS E COMBATE À PANDEMIA DO NOVO CORONAVÍRUS

TABELA – COEFICIENTE DE INCIDÊNCIA – 11ª RS CAMPO MOURÃO

Município	População estimada 2019	Nº casos Novos	Taxa incidência
Iretama	10,169	3	29,5
Ubiratã	21,013	4	19,0
Terra Boa	17,094	3	17,6
Barbosa Ferraz	11,568	1	8,6
Campina da Lagoa	14,202	1	7,0
11ª Regional de Saúde	328,863	17	5,2
Campo Mourão	94,859	4	4,2
Goioere	28,884	1	3,5

PROGRAMA DE APOIO INSTITUCIONAL PARA AÇÕES EXTENSIONISTAS DE PREVENÇÃO, CUIDADOS E COMBATE À PANDEMIA DO NOVO CORONAVÍRUS

Censo de leitos Estabelecimento de Referência das 11ª Regional – Campo Mourão / Goioerê



TAXA DE OCUPAÇÃO DE LEITOS

11ª RS CAMPO MOURÃO

Dados atualizados: 14/09/2020



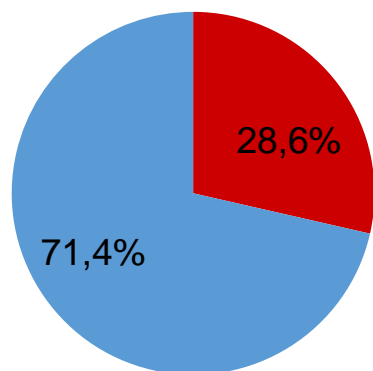
TOTAL INTERNADOS
ALA COVID-19

TOTAL 20
% 28,6%

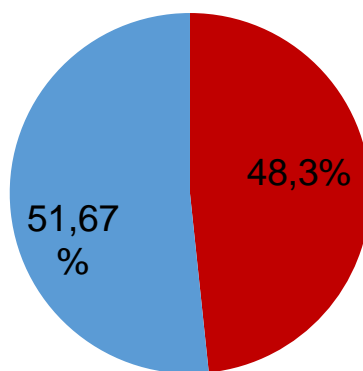


LEITOS DISPONÍVEIS
ALA COVID-19

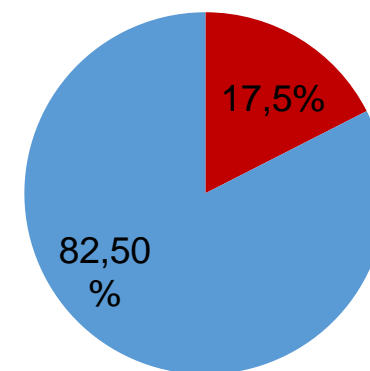
TOTAL 50
% 71,4%



■ Tx. de ocupação de leitos total
■ Tx. de leitos livres total



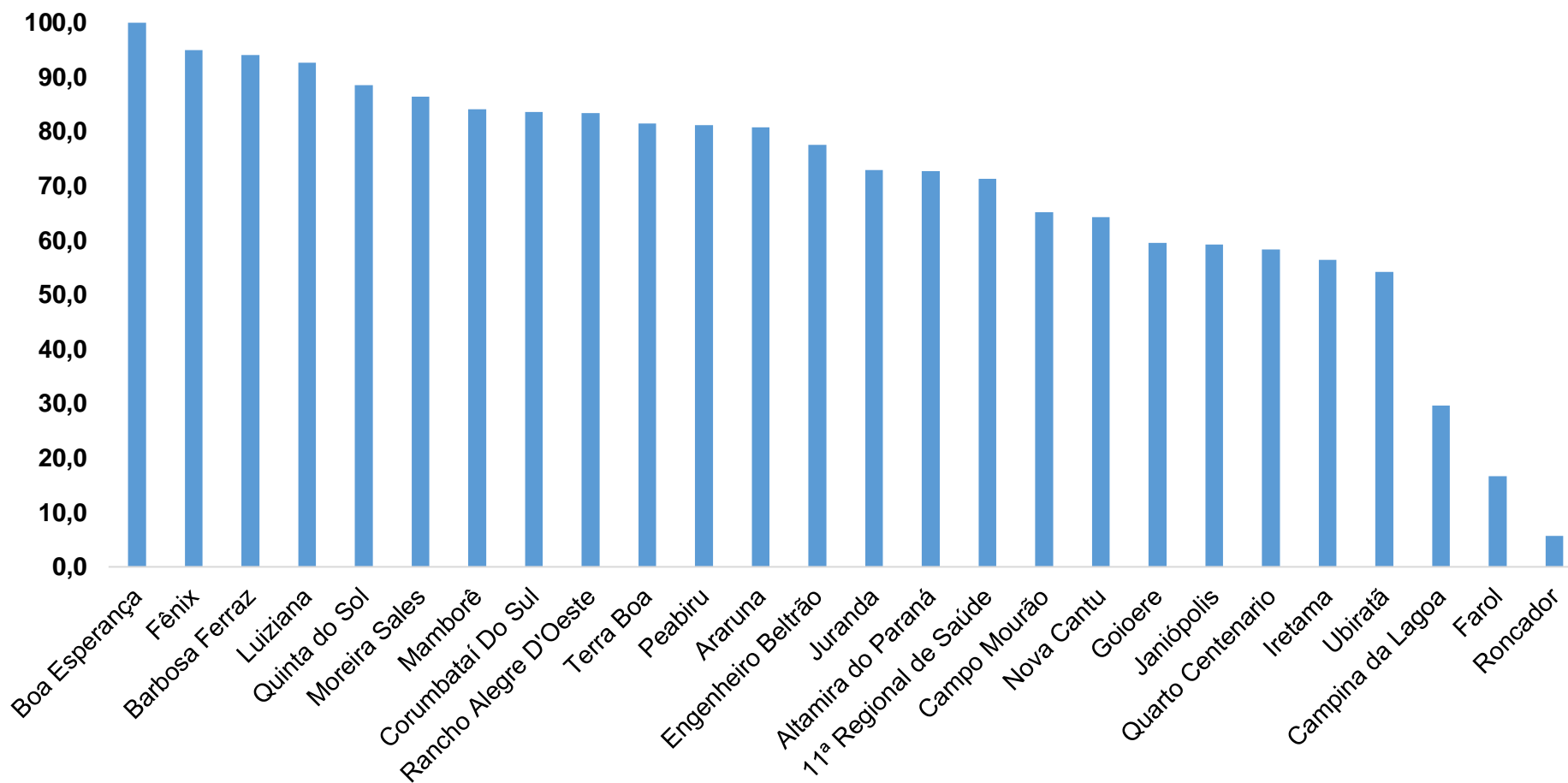
■ Tx de ocupação UTI
■ Tx de leitos livres UTI



■ Tx de ocupação Enf.
■ Tx de leitos livre Enf.

PROGRAMA DE APOIO INSTITUCIONAL PARA AÇÕES EXTENSIONISTAS DE PREVENÇÃO, CUIDADOS E COMBATE À PANDEMIA DO NOVO CORONAVÍRUS

COEFICIENTE DE RECUPERADOS – 11ª RS CAMPO MOURÃO



* Percentual de recuperados pela população doente

PROGRAMA DE APOIO INSTITUCIONAL PARA AÇÕES EXTENSIONISTAS DE PREVENÇÃO, CUIDADOS E COMBATE À PANDEMIA DO NOVO CORONAVÍRUS

TABELA – COEFICIENTE DE RECUPERADOS – 11ª RS CAMPO MOURÃO

Município	População doente	Nº recuperados	Taxa Recuperados
Boa Esperança	32	32	100,0
Fênix	59	56	94,9
Barbosa Ferraz	150	141	94,0
Luiziana	27	25	92,6
Quinta do Sol	96	85	88,5
Moreira Sales	125	108	86,4
Mamborê	69	58	84,1
Corumbataí Do Sul	61	51	83,6
Rancho Alegre D'Oeste	6	5	83,3
Terra Boa	167	136	81,4
Peabiru	106	86	81,1
Araruna	171	138	80,7
Engenheiro Beltrão	178	138	77,5

* Percentual de recuperados pela população doente

PROGRAMA DE APOIO INSTITUCIONAL PARA AÇÕES EXTENSIONISTAS DE PREVENÇÃO, CUIDADOS E COMBATE À PANDEMIA DO NOVO CORONAVÍRUS

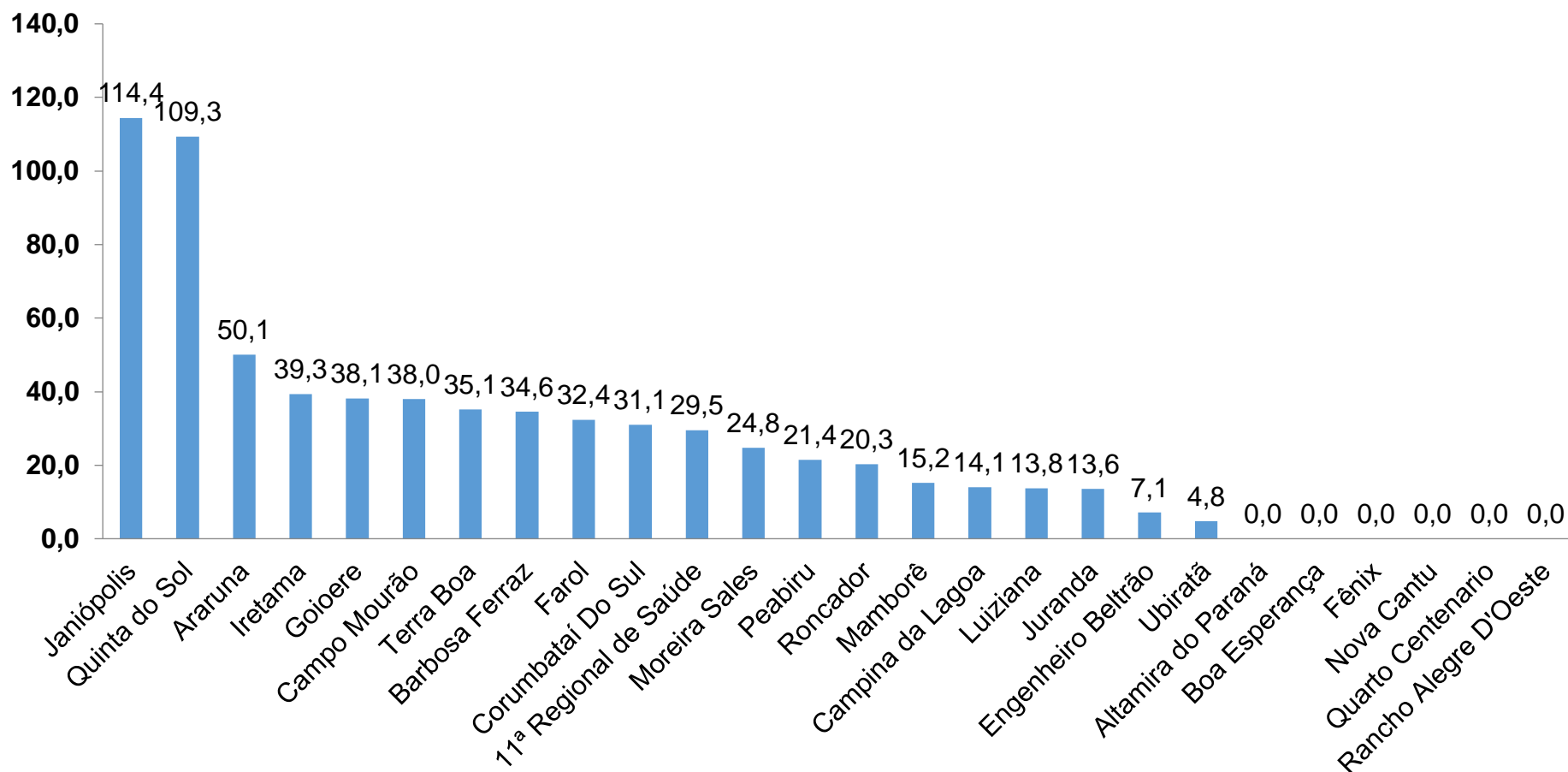
TABELA – COEFICIENTE DE RECUPERADOS – 11ª RS CAMPO MOURÃO (CONTINUAÇÃO)

Juranda	48	35	72,9
Altamira do Paraná	11	8	72,7
11ª Regional de Saúde	2732	1947	71,3
Campo Mourão	940	612	65,1
Nova Cantu	14	9	64,3
Goioere	111	66	59,5
Janiópolis	49	29	59,2
Quarto Centenario	24	14	58,3
Iretama	101	57	56,4
Ubiratã	83	45	54,2
Campina da Lagoa	27	8	29,6
Farol	6	1	16,7
Roncador	71	4	5,6

* Percentual de recuperados pela população doente

PROGRAMA DE APOIO INSTITUCIONAL PARA AÇÕES EXTENSIONISTAS DE PREVENÇÃO, CUIDADOS E COMBATE À PANDEMIA DO NOVO CORONAVÍRUS

COEFICIENTE DE MORTALIDADE – 11ª RS CAMPO MOURÃO



* Coeficiente por 100 mil Habitantes

PROGRAMA DE APOIO INSTITUCIONAL PARA AÇÕES EXTENSIONISTAS DE PREVENÇÃO, CUIDADOS E COMBATE À PANDEMIA DO NOVO CORONAVÍRUS

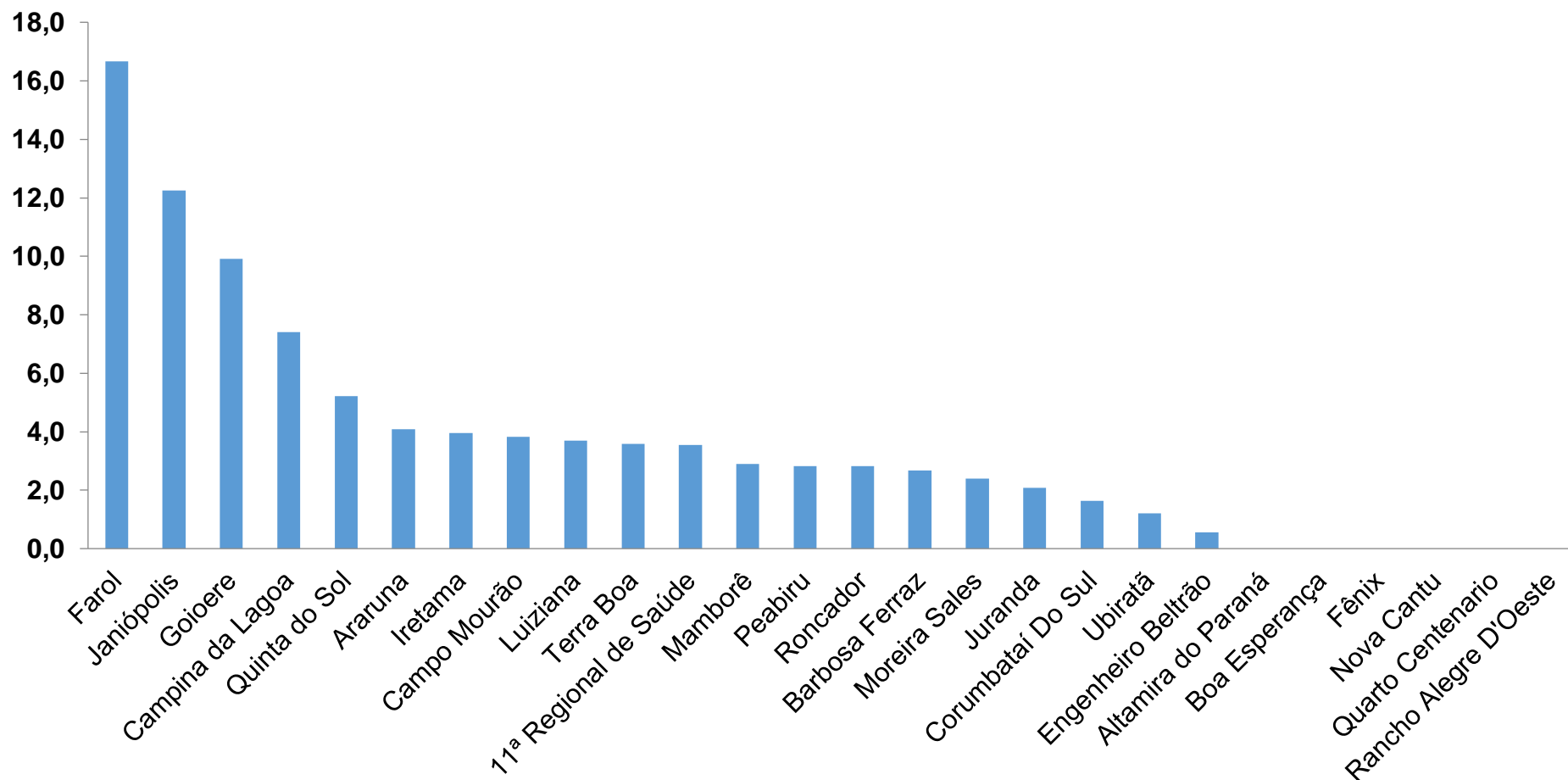
TABELA – COEFICIENTE DE MORTALIDADE – 11ª RS CAMPO MOURÃO

Município	População estimada 2019	Nº óbitos	Taxa mortalidade
Janiópolis	5,245	6	114,4
Quinta do Sol	4,573	5	109,3
Araruna	13,970	7	50,1
Iretama	10,169	4	39,3
Goioere	28,884	11	38,1
Campo Mourão	94,859	36	38,0
Terra Boa	17,094	6	35,1
Barbosa Ferraz	11,568	4	34,6
Farol	3,089	1	32,4
Corumbataí Do Sul	3,219	1	31,1
11ª Regional de Saúde	328,863	97	29,5
Moreira Sales	12,121	3	24,8
Peabiru	13,996	3	21,4
Roncador	9,849	2	20,3
Mamborê	13,132	2	15,2
Campina da Lagoa	14,202	2	14,1
Luiziana	7,262	1	13,8
Juranda	7,340	1	13,6
Engenheiro Beltrão	14,000	1	7,1
Ubiratã	21,013	1	4,8

* Coeficiente por 100 mil Habitantes

PROGRAMA DE APOIO INSTITUCIONAL PARA AÇÕES EXTENSIONISTAS DE PREVENÇÃO, CUIDADOS E COMBATE À PANDEMIA DO NOVO CORONAVÍRUS

COEFICIENTE DE LETALIDADE – 11ª RS CAMPO MOURÃO



* Percentual de mortes pela população doente

PROGRAMA DE APOIO INSTITUCIONAL PARA AÇÕES EXTENSIONISTAS DE PREVENÇÃO, CUIDADOS E COMBATE À PANDEMIA DO NOVO CORONAVÍRUS

TABELA – COEFICIENTE DE LETALIDADE – 11ª RS CAMPO MOURÃO

Município	População doente	Nº óbitos	Taxa letalidade
Farol	6	1	16,7
Janiópolis	49	6	12,2
Goioere	111	11	9,9
Campina da Lagoa	27	2	7,4
Quinta do Sol	96	5	5,2
Araruna	171	7	4,1
Iretama	101	4	4,0
Campo Mourão	940	36	3,8
Luiziana	27	1	3,7
Terra Boa	167	6	3,6
11ª Regional de Saúde	2732	97	3,6
Mamborê	69	2	2,9
Peabiru	106	3	2,8
Roncador	71	2	2,8
Barbosa Ferraz	150	4	2,7
Moreira Sales	125	3	2,4
Juranda	48	1	2,1
Corumbataí Do Sul	61	1	1,6
Ubiratã	83	1	1,2
Engenheiro Beltrão	178	1	0,6

* Percentual de mortes pela população doente

PROGRAMA DE APOIO INSTITUCIONAL PARA AÇÕES EXTENSIONISTAS DE PREVENÇÃO, CUIDADOS E COMBATE À PANDEMIA DO NOVO CORONAVÍRUS

NÚMERO DE CASOS ACUMULADOS – 11ª RS CAMPO MOURÃO

