

PROGRAMA DE APOIO INSTITUCIONAL PARA AÇÕES EXTENSIONISTAS DE PREVENÇÃO, CUIDADOS E COMBATE À PANDEMIA DO NOVO CORONAVÍRUS

Censo de leitos Estabelecimento de Referência das cidades Campi respectivas



PANORAMA

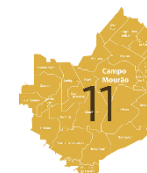
Dados atualizados: 12/10/2020



PARANÁ

CASOS 191.942

ÓBITOS 4.737



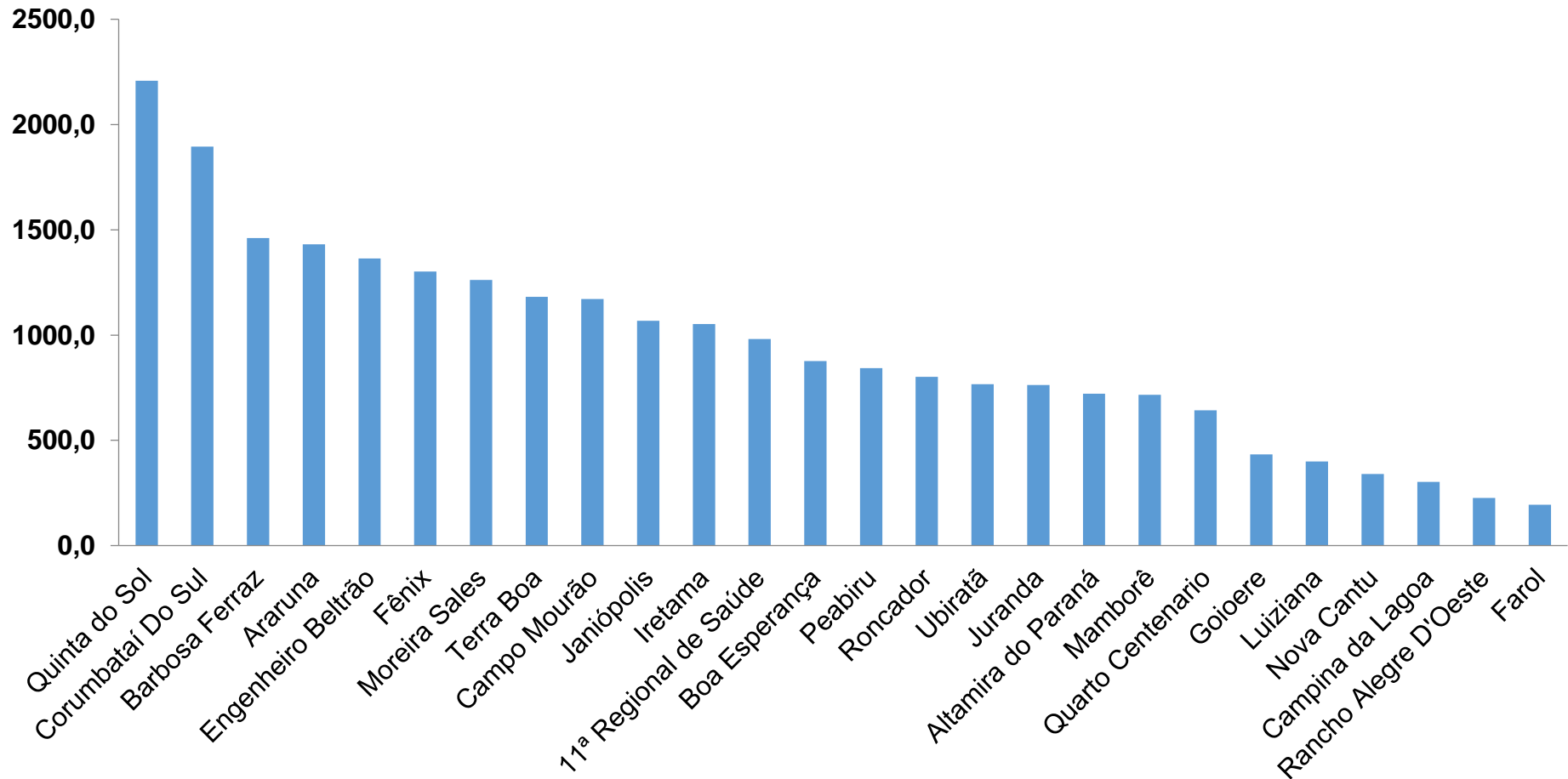
11ª REGIONAL DE SAÚDE

3.227

109

PROGRAMA DE APOIO INSTITUCIONAL PARA AÇÕES EXTENSIONISTAS DE PREVENÇÃO, CUIDADOS E COMBATE À PANDEMIA DO NOVO CORONAVÍRUS

COEFICIENTE DE PREVALÊNCIAS – 11ª RS CAMPO MOURÃO



*Coeficiente por 100 mil Habitantes

PROGRAMA DE APOIO INSTITUCIONAL PARA AÇÕES EXTENSIONISTAS DE PREVENÇÃO, CUIDADOS E COMBATE À PANDEMIA DO NOVO CORONAVÍRUS

TABELA – COEFICIENTE DE PREVALÊNCIAS – 11ª RS CAMPO MOURÃO

Município	População estimada 2019	Nº Total casos	Taxa de Prevalência
Quinta do Sol	4,573	101	2208,6
Corumbataí Do Sul	3,219	61	1895,0
Barbosa Ferraz	11,568	169	1460,9
Araruna	13,970	200	1431,6
Engenheiro Beltrão	14,000	191	1364,3
Fênix	4,762	62	1302,0
Moreira Sales	12,121	153	1262,3
Terra Boa	17,094	202	1181,7
Campo Mourão	94,859	1111	1171,2
Janiópolis	5,245	56	1067,7
Iretama	10,169	107	1052,2
11ª Regional de Saúde	328,863	3227	981,3
Boa Esperança	4,105	36	877,0

*Coeficiente por 100 mil Habitantes

PROGRAMA DE APOIO INSTITUCIONAL PARA AÇÕES EXTENSIONISTAS DE PREVENÇÃO, CUIDADOS E COMBATE À PANDEMIA DO NOVO CORONAVÍRUS

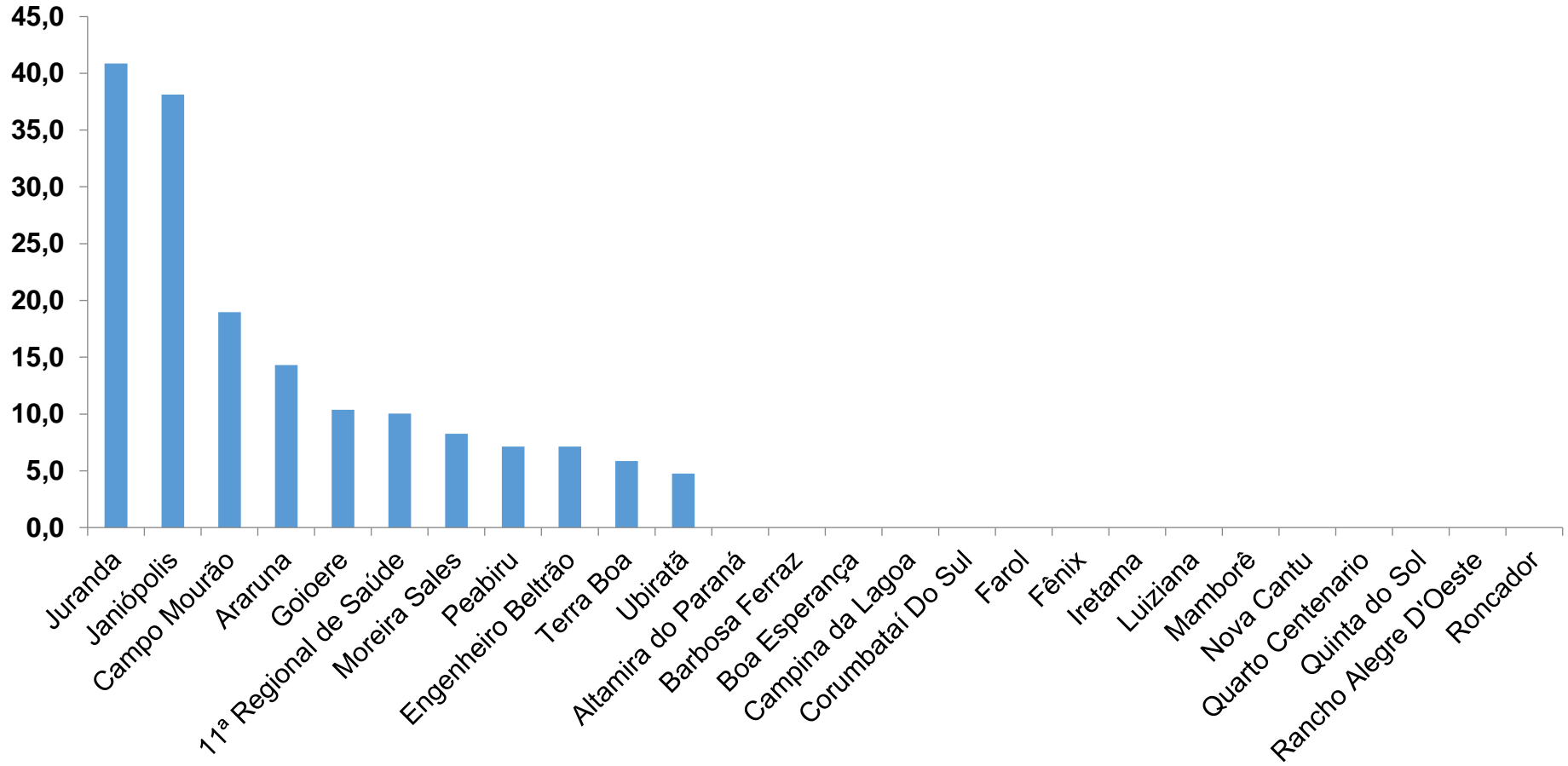
TABELA – COEFICIENTE DE PREVALÊNCIAS – 11ª RS CAMPO MOURÃO (CONTINUAÇÃO)

Peabiru	13,996	118	843,1
Roncador	9,849	79	802,1
Ubiratã	21,013	161	766,2
Juranda	7,340	56	762,9
Altamira do Paraná	1,942	14	720,9
Mamborê	13,132	94	715,8
Quarto Centenario	4,512	29	642,7
Goioere	28,884	125	432,8
Luiziana	7,262	29	399,3
Nova Cantu	5,302	18	339,5
Campina da Lagoa	14,202	43	302,8
Rancho Alegre D'Oeste	2,655	6	226,0
Farol	3,089	6	194,2

*Coeficiente por 100 mil Habitantes

PROGRAMA DE APOIO INSTITUCIONAL PARA AÇÕES EXTENSIONISTAS DE PREVENÇÃO, CUIDADOS E COMBATE À PANDEMIA DO NOVO CORONAVÍRUS

COEFICIENTE DE INCIDÊNCIA – 11ª RS CAMPO MOURÃO



*Coeficiente por 1 milhão de Habitantes

PROGRAMA DE APOIO INSTITUCIONAL PARA AÇÕES EXTENSIONISTAS DE PREVENÇÃO, CUIDADOS E COMBATE À PANDEMIA DO NOVO CORONAVÍRUS

TABELA – COEFICIENTE DE INCIDÊNCIA – 11ª RS CAMPO MOURÃO

Município	População estimada 2019	Nº casos Novos	Taxa incidência
Juranda	7,340	3	40,9
Janiópolis	5,245	2	38,1
Campo Mourão	94,859	18	19,0
Araruna	13,970	2	14,3
Goioere	28,884	3	10,4
11ª Regional de Saúde	328,863	33	10,0
Moreira Sales	12,121	1	8,3
Peabiru	13,996	1	7,1
Engenheiro Beltrão	14,000	1	7,1
Terra Boa	17,094	1	5,9
Ubiratã	21,013	1	4,8

PROGRAMA DE APOIO INSTITUCIONAL PARA AÇÕES EXTENSIONISTAS DE PREVENÇÃO, CUIDADOS E COMBATE À PANDEMIA DO NOVO CORONAVÍRUS

Censo de leitos Estabelecimento de Referência das 11ª Regional – Campo Mourão / Goioerê



TAXA DE OCUPAÇÃO DE LEITOS

11ª RS CAMPO MOURÃO

Dados atualizados: 09/10/2020



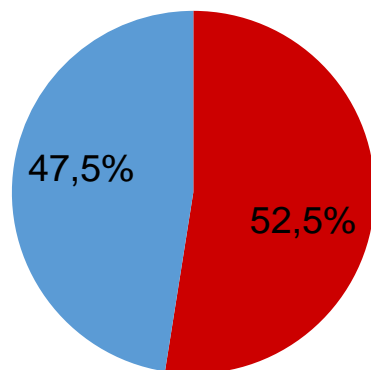
TOTAL INTERNADOS
ALA COVID-19

TOTAL 21
% 52,5%

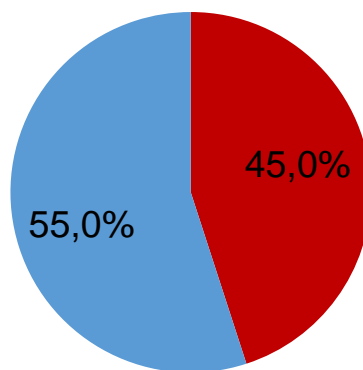


LEITOS DISPONÍVEIS
ALA COVID-19

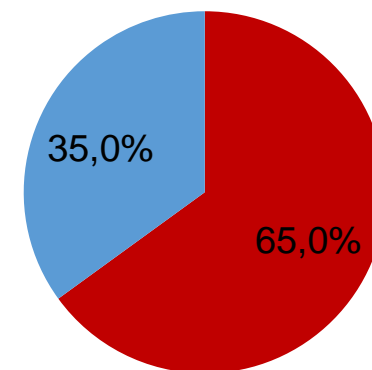
TOTAL 19
% 47,5%



■ Tx. de ocupação de leitos total
■ Tx. de leitos livres total



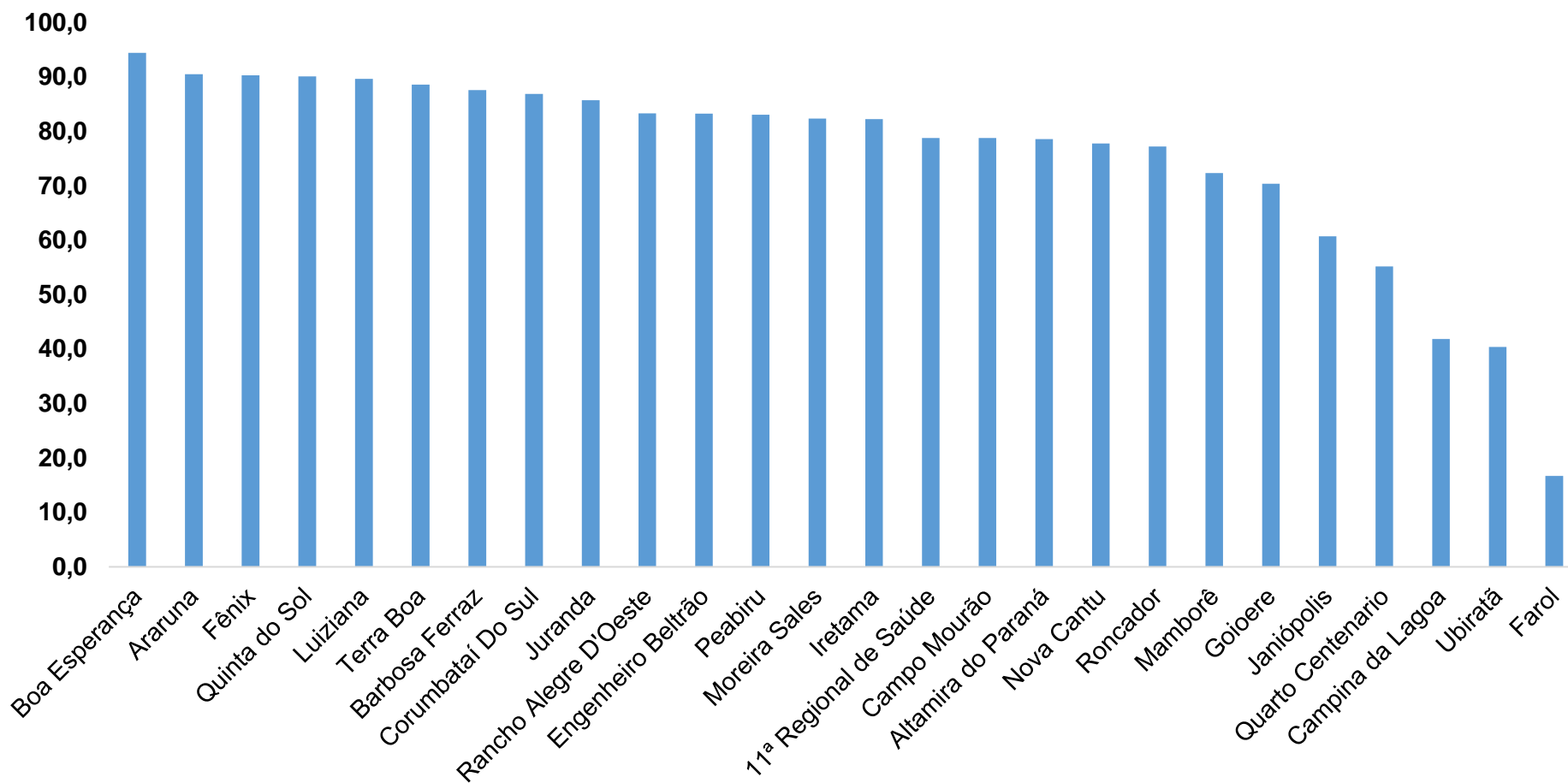
■ Tx de ocupação UTI
■ Tx de leitos livres UTI



■ Tx de ocupação Enf.
■ Tx de leitos livre Enf.

PROGRAMA DE APOIO INSTITUCIONAL PARA AÇÕES EXTENSIONISTAS DE PREVENÇÃO, CUIDADOS E COMBATE À PANDEMIA DO NOVO CORONAVÍRUS

COEFICIENTE DE RECUPERADOS – 11ª RS CAMPO MOURÃO



* Percentual de recuperados pela população doente

PROGRAMA DE APOIO INSTITUCIONAL PARA AÇÕES EXTENSIONISTAS DE PREVENÇÃO, CUIDADOS E COMBATE À PANDEMIA DO NOVO CORONAVÍRUS

TABELA – COEFICIENTE DE RECUPERADOS – 11ª RS CAMPO MOURÃO

Município	População doente	Nº recuperados	Taxa Recuperados
Boa Esperança	36	34	94,4
Araruna	200	181	90,5
Fênix	62	56	90,3
Quinta do Sol	101	91	90,1
Luiziana	29	26	89,7
Terra Boa	202	179	88,6
Barbosa Ferraz	169	148	87,6
Corumbataí Do Sul	61	53	86,9
Juranda	56	48	85,7
Rancho Alegre D'Oeste	6	5	83,3
Engenheiro Beltrão	191	159	83,2
Peabiru	118	98	83,1
Moreira Sales	153	126	82,4

* Percentual de recuperados pela população doente

PROGRAMA DE APOIO INSTITUCIONAL PARA AÇÕES EXTENSIONISTAS DE PREVENÇÃO, CUIDADOS E COMBATE À PANDEMIA DO NOVO CORONAVÍRUS

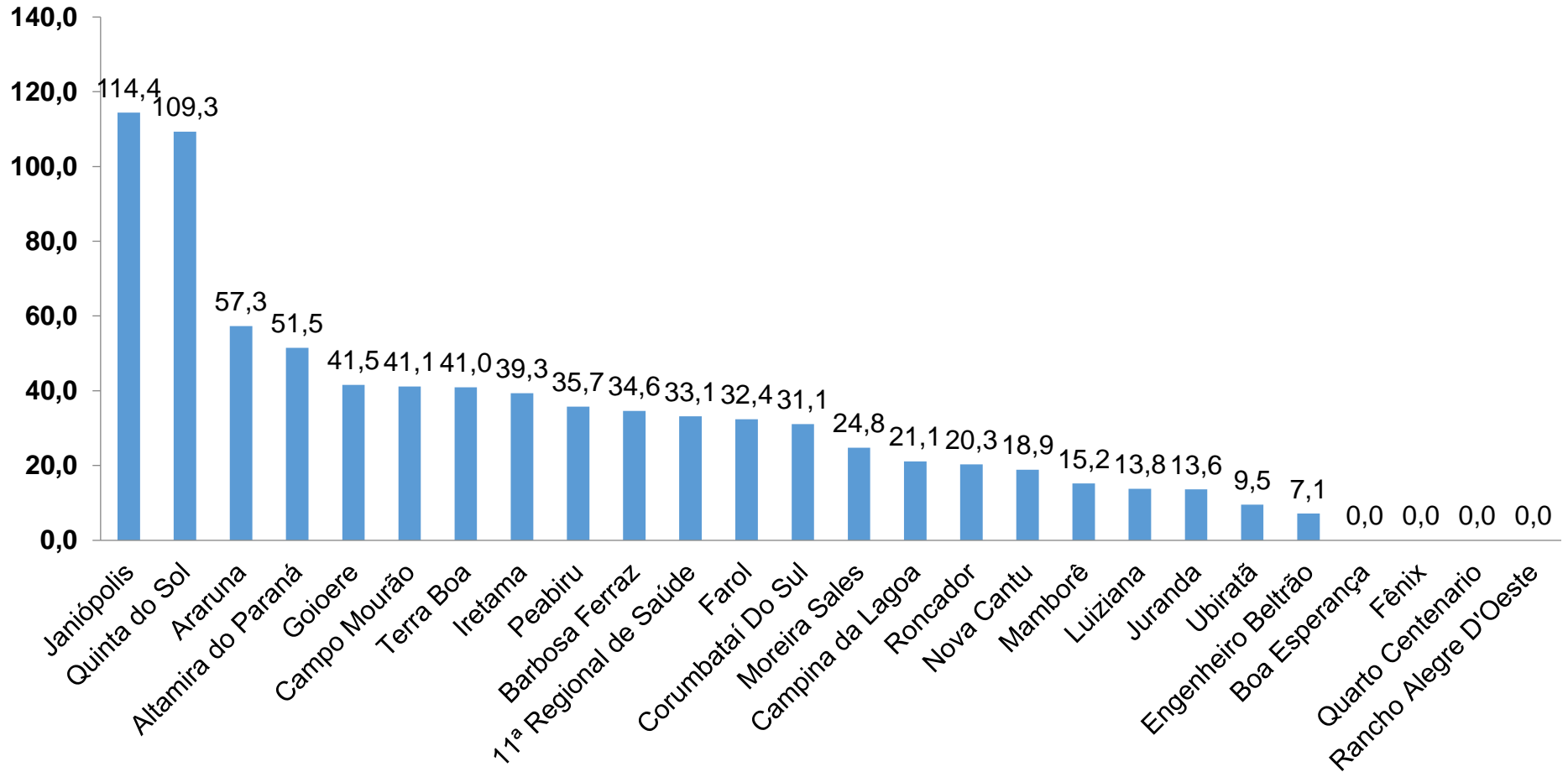
TABELA – COEFICIENTE DE RECUPERADOS – 11ª RS CAMPO MOURÃO (CONTINUAÇÃO)

Iretama	107	88	82,2
11ª Regional de Saúde	3227	2543	78,8
Campo Mourão	1111	875	78,8
Altamira do Paraná	14	11	78,6
Nova Cantu	18	14	77,8
Roncador	79	61	77,2
Mamborê	94	68	72,3
Goioere	125	88	70,4
Janiópolis	56	34	60,7
Quarto Centenario	29	16	55,2
Campina da Lagoa	43	18	41,9
Ubiratã	161	65	40,4
Farol	6	1	16,7

* Percentual de recuperados pela população doente

PROGRAMA DE APOIO INSTITUCIONAL PARA AÇÕES EXTENSIONISTAS DE PREVENÇÃO, CUIDADOS E COMBATE À PANDEMIA DO NOVO CORONAVÍRUS

COEFICIENTE DE MORTALIDADE – 11ª RS CAMPO MOURÃO



* Coeficiente por 100 mil Habitantes

PROGRAMA DE APOIO INSTITUCIONAL PARA AÇÕES EXTENSIONISTAS DE PREVENÇÃO, CUIDADOS E COMBATE À PANDEMIA DO NOVO CORONAVÍRUS

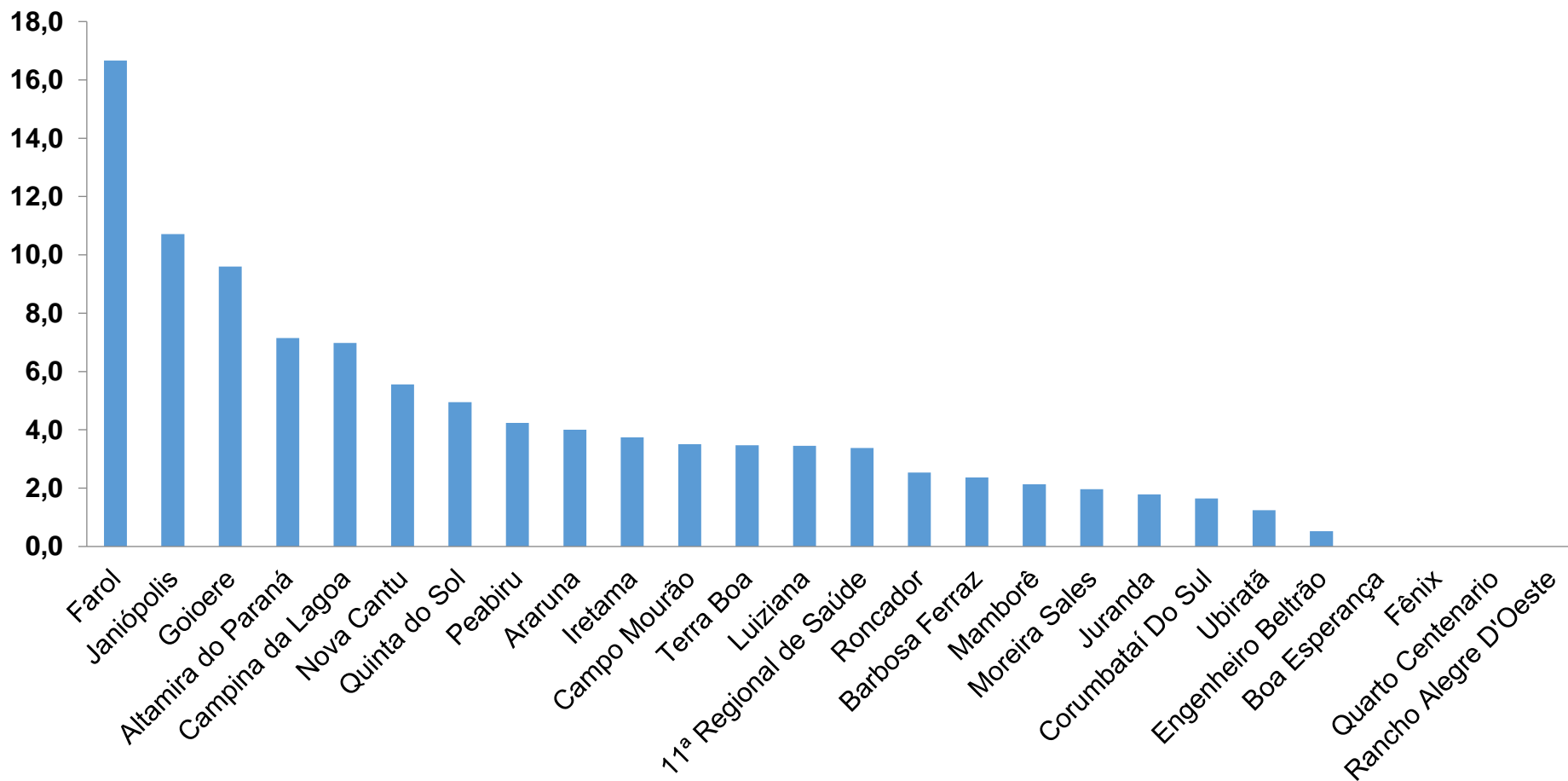
TABELA – COEFICIENTE DE MORTALIDADE – 11ª RS CAMPO MOURÃO

Município	População estimada 2019	Nº óbitos	Taxa mortalidade
Janiópolis	5.245	6	114,4
Quinta do Sol	4.573	5	109,3
Araruna	13.970	8	57,3
Altamira do Paraná	1.942	1	51,5
Goioere	28.884	12	41,5
Campo Mourão	94.859	39	41,1
Terra Boa	17.094	7	41,0
Iretama	10.169	4	39,3
Peabiru	13.996	5	35,7
Barbosa Ferraz	11.568	4	34,6
11ª Regional de Saúde	328.863	109	33,1
Farol	3.089	1	32,4
Corumbataí Do Sul	3.219	1	31,1
Moreira Sales	12.121	3	24,8
Campina da Lagoa	14.202	3	21,1
Roncador	9.849	2	20,3
Nova Cantu	5.302	1	18,9
Mamborê	13.132	2	15,2
Luiziana	7.262	1	13,8
Juranda	7.340	1	13,6
Ubiratã	21.013	2	9,5
Engenheiro Beltrão	14.000	1	7,1

* Coeficiente por 100 mil Habitantes

PROGRAMA DE APOIO INSTITUCIONAL PARA AÇÕES EXTENSIONISTAS DE PREVENÇÃO, CUIDADOS E COMBATE À PANDEMIA DO NOVO CORONAVÍRUS

COEFICIENTE DE LETALIDADE – 11ª RS CAMPO MOURÃO



* Percentual de mortes pela população doente

PROGRAMA DE APOIO INSTITUCIONAL PARA AÇÕES EXTENSIONISTAS DE PREVENÇÃO, CUIDADOS E COMBATE À PANDEMIA DO NOVO CORONAVÍRUS

TABELA – COEFICIENTE DE LETALIDADE – 11ª RS CAMPO MOURÃO

Município	População doente	Nº óbitos	Taxa letalidade
Farol	6	1	16,7
Janiópolis	56	6	10,7
Goioere	125	12	9,6
Altamira do Paraná	14	1	7,1
Campina da Lagoa	43	3	7,0
Nova Cantu	18	1	5,6
Quinta do Sol	101	5	5,0
Peabiru	118	5	4,2
Araruna	200	8	4,0
Iretama	107	4	3,7
Campo Mourão	1111	39	3,5
Terra Boa	202	7	3,5
Luiziana	29	1	3,4
11ª Regional de Saúde	3227	109	3,4
Roncador	79	2	2,5
Barbosa Ferraz	169	4	2,4
Mamborê	94	2	2,1
Moreira Sales	153	3	2,0
Juranda	56	1	1,8
Corumbataí Do Sul	61	1	1,6
Ubiratã	161	2	1,2
Engenheiro Beltrão	191	1	0,5

* Percentual de mortes pela população doente

PROGRAMA DE APOIO INSTITUCIONAL PARA AÇÕES EXTENSIONISTAS DE PREVENÇÃO, CUIDADOS E COMBATE À PANDEMIA DO NOVO CORONAVÍRUS

NÚMERO DE CASOS ACUMULADOS – 11ª RS CAMPO MOURÃO

