PROGRAMA DE APOIO INSTITUCIONAL PARA AÇÕES EXTENSIONISTAS DE PREVENÇÃO, CUIDADOS E COMBATE À PANDEMIA DO NOVO CORONAVÍRUS

Censo de leitos Estabelecimento de Referência das cidades Campi respectivas

PANORAMA

Dados atualizados: 12/09/2020

	PARANÁ	11ª REGIONAL DE SAÚDE
CASOS	151.293	2.705
ÓBITOS	3.761	97

PROGRAMA DE APOIO INSTITUCIONAL PARA AÇÕES EXTENSIONISTAS DE PREVENÇÃO, CUIDADOS E COMBATE À PANDEMIA DO NOVO CORONAVÍRUS

COEFICIENTE DE PREVALÊNCIAS – 11ª RS CAMPO MOURÃO

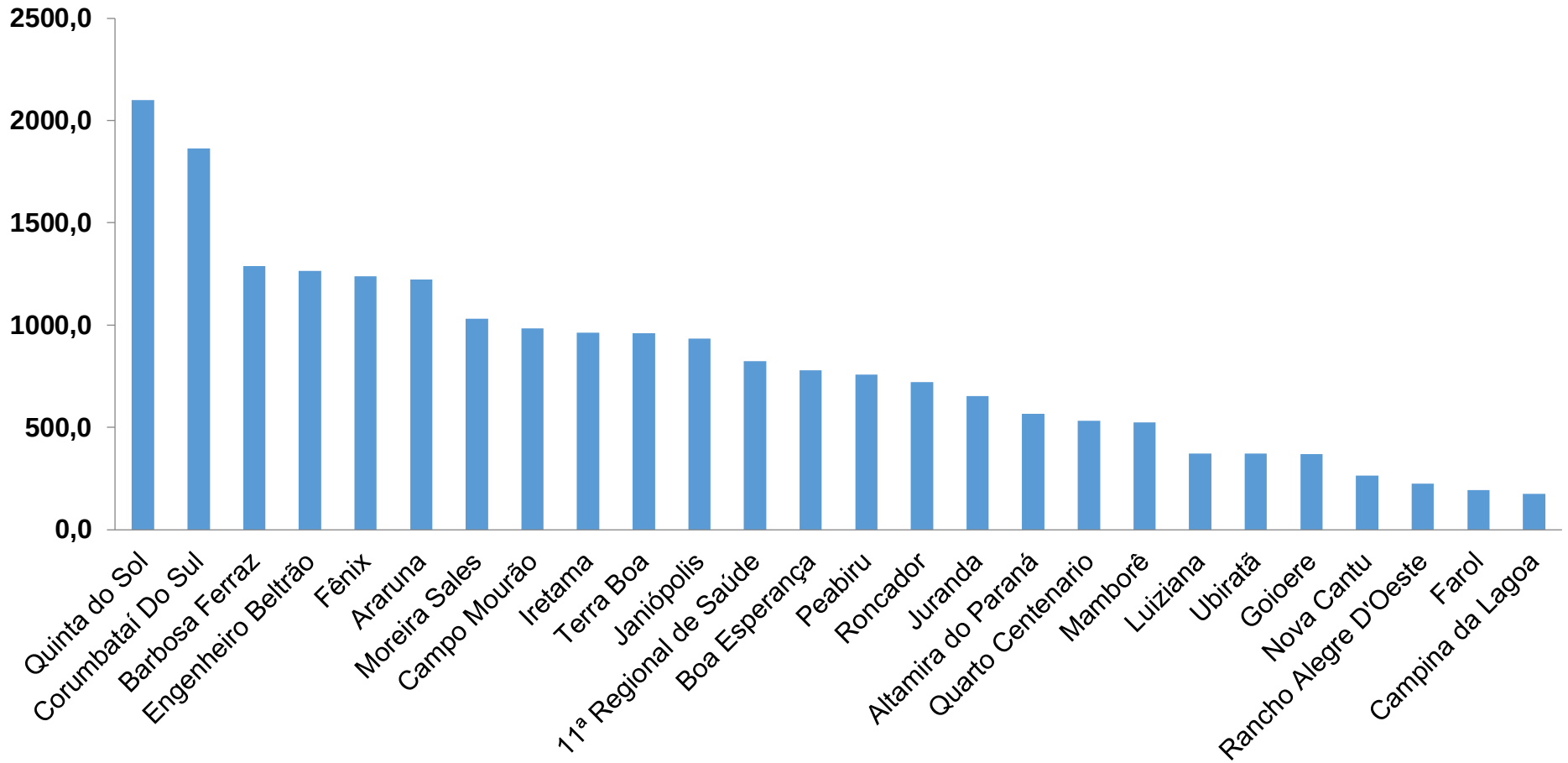

***Coeficiente por 100 mil Habitantes**

Indicadores realizados com base nos dados do site Fonte: http://www.saude.pr.gov.br/Pagina/Coronavirus-COVID-19

PROGRAMA DE APOIO INSTITUCIONAL PARA AÇÕES EXTENSIONISTAS DE PREVENÇÃO, CUIDADOS E COMBATE À PANDEMIA DO NOVO CORONAVÍRUS

TABELA – COEFICIENTE DE PREVALÊNCIAS – 11ª RS CAMPO MOURÃO

Município	População estimada 2019	Nº Total casos	Taxa de Prevalência
Quinta do Sol	4,573	96	2099,3
Corumbataí Do Sul	3,219	60	1863,9
Barbosa Ferraz	11,568	149	1288,0
Engenheiro Beltrão	14,000	177	1264,3
Fênix	4,762	59	1239,0
Araruna	13,970	171	1224,1
Moreira Sales	12,121	125	1031,3
Campo Mourão	94,859	933	983,6
Iretama	10,169	98	963,7
Terra Boa	17,094	164	959,4
Janiópolis	5,245	49	934,2
11ª Regional de Saúde	**328,863**	**2705**	**822,5**
Boa Esperança	4,105	32	779,5

***Coeficiente por 100 mil Habitantes**

Indicadores realizados com base nos dados do site Fonte: http://www.saude.pr.gov.br/Pagina/Coronavirus-COVID-19

TABELA – COEFICIENTE DE PREVALÊNCIAS – 11ª RS CAMPO MOURÃO (CONTINUAÇÃO)

Peabiru	13,996	106	757,4
Roncador	9,849	71	720,9
Juranda	7,340	48	654,0
Altamira do Paraná	1,942	11	566,4
Quarto Centenario	4,512	24	531,9
Mamborê	13,132	69	525,4
Luiziana	7,262	27	371,8
Ubiratã	21,013	78	371,2
Goioere	28,884	107	370,4
Nova Cantu	5,302	14	264,1
Rancho Alegre D'Oeste	2,655	6	226,0
Farol	3,089	6	194,2
Campina da Lagoa	14,202	25	176,0

***Coeficiente por 100 mil Habitantes**

Indicadores realizados com base nos dados do site Fonte: http://www.saude.pr.gov.br/Pagina/Coronavirus-COVID-19

PROGRAMA DE APOIO INSTITUCIONAL PARA AÇÕES EXTENSIONISTAS DE PREVENÇÃO, CUIDADOS E COMBATE À PANDEMIA DO NOVO CORONAVÍRUS

COEFICIENTE DE INCIDÊNCIA – 11ª RS CAMPO MOURÃO

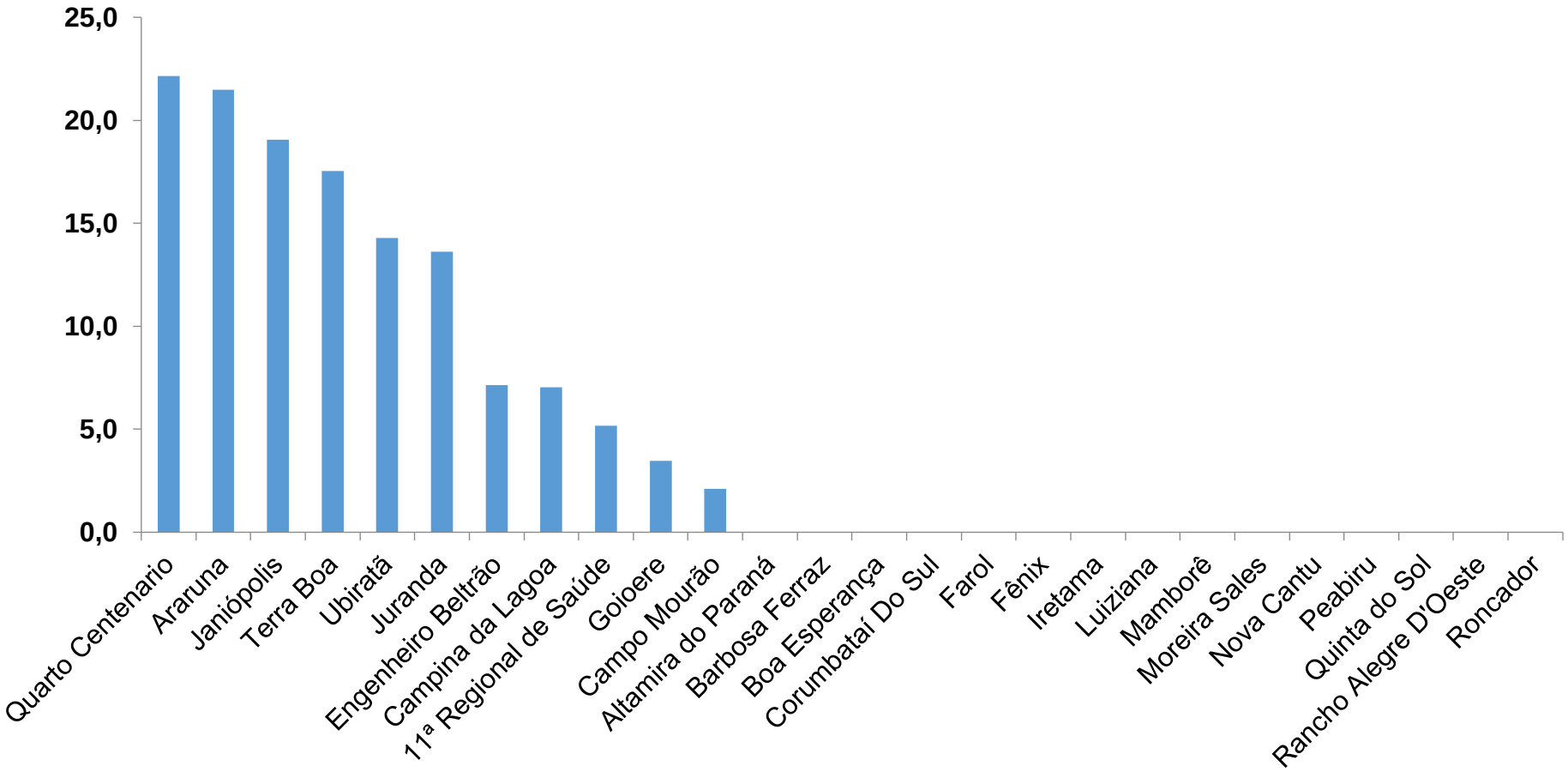

***Coeficiente por 1 milhão de Habitantes**

Indicadores realizados com base nos dados do site Fonte: http://www.saude.pr.gov.br/Pagina/Coronavirus-COVID-19

TABELA – COEFICIENTE DE INCIDÊNCIA – 11ª RS CAMPO MOURÃO

Município	População estimada 2019	Nº casos Novos	Taxa incidência
Quarto Centenario	4,512	1	22,2
Araruna	13,970	3	21,5
Janiópolis	5,245	1	19,1
Terra Boa	17,094	3	17,6
Ubiratã	21,013	3	14,3
Juranda	7,340	1	13,6
Engenheiro Beltrão	14,000	1	7,1
Campina da Lagoa	14,202	1	7,0
11ª Regional de Saúde	**328,863**	**17**	**5,2**
Goioere	28,884	1	3,5
Campo Mourão	94,859	2	2,1

PROGRAMA DE APOIO INSTITUCIONAL PARA AÇÕES EXTENSIONISTAS DE PREVENÇÃO, CUIDADOS E COMBATE À PANDEMIA DO NOVO CORONAVÍRUS

Censo de leitos Estabelecimento de Referência das 11ª Regional – Campo Mourão / Goioerê

TAXA DE OCUPAÇÃO DE LEITOS

Dados atualizados: 09/09/2020

11ª RS CAMPO MOURÃO

TOTAL INTERNADOS ALA COVID-19

TOTAL	**26**
%	**37,1%**

LEITOS DISPONÍVEIS ALA COVID-19

TOTAL	**44**
%	**62,9%**

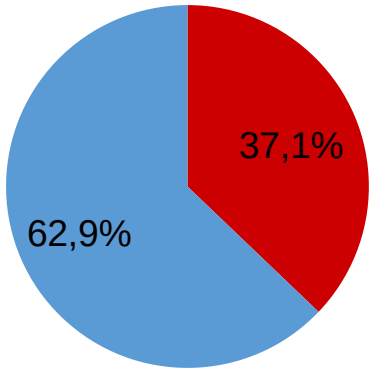

Tx. de ocupação de leitos total
Tx. de leitos livres total

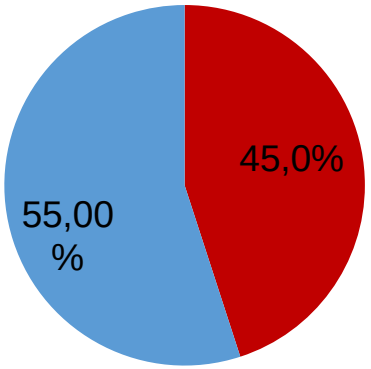

Tx de ocupação UTI
Tx de leitos livres UTI

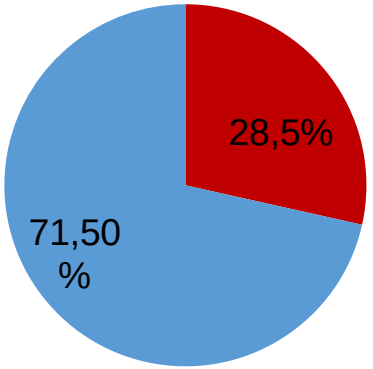

Tx de ocupação Enf.
Tx de leitos livre Enf.

***Porcentagem Corresponde total de leitos Ocupados**

PROGRAMA DE APOIO INSTITUCIONAL PARA AÇÕES EXTENSIONISTAS DE PREVENÇÃO, CUIDADOS E COMBATE À PANDEMIA DO NOVO CORONAVÍRUS

COEFICIENTE DE RECUPERADOS – 11ª RS CAMPO MOURÃO

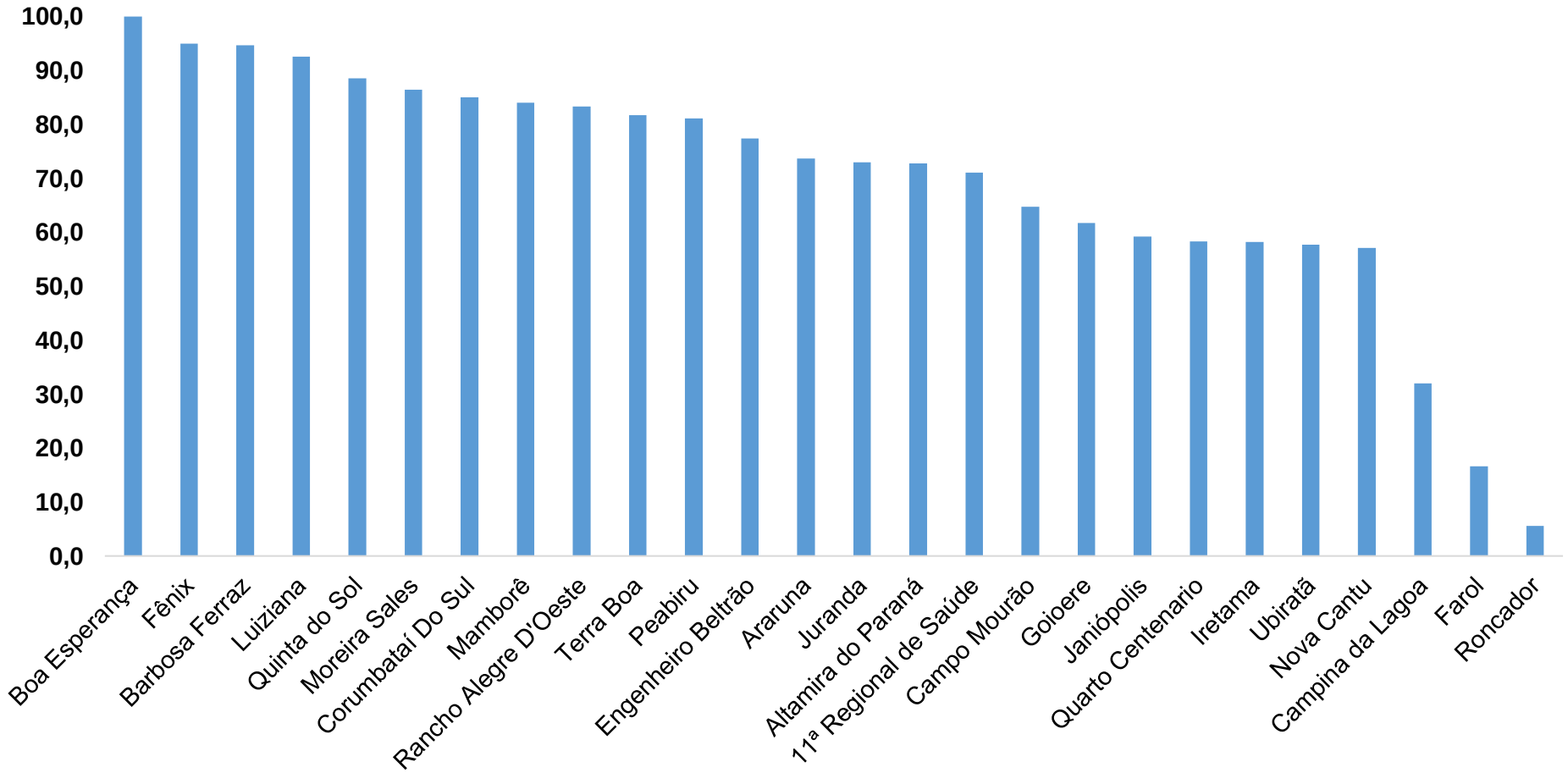

*** Percentual de recuperados pela população doente**

Indicadores realizados com base nos dados do site Fonte: http://www.saude.pr.gov.br/Pagina/Coronavirus-COVID-19

PROGRAMA DE APOIO INSTITUCIONAL PARA AÇÕES EXTENSIONISTAS DE PREVENÇÃO, CUIDADOS E COMBATE À PANDEMIA DO NOVO CORONAVÍRUS

TABELA – COEFICIENTE DE RECUPERADOS – 11ª RS CAMPO MOURÃO

Município	População doente	Nº recuperados	Taxa Recuperados
Boa Esperança	32	32	100,0
Fênix	59	56	94,9
Barbosa Ferraz	149	141	94,6
Luiziana	27	25	92,6
Quinta do Sol	96	85	88,5
Moreira Sales	125	108	86,4
Corumbataí Do Sul	60	51	85,0
Mamborê	69	58	84,1
Rancho Alegre D'Oeste	6	5	83,3
Terra Boa	164	134	81,7
Peabiru	106	86	81,1
Engenheiro Beltrão	177	137	77,4
Araruna	171	126	73,7

*** Percentual de recuperados pela população doente**

Indicadores realizados com base nos dados do site Fonte: http://www.saude.pr.gov.br/Pagina/Coronavirus-COVID-19

TABELA – COEFICIENTE DE RECUPERADOS – 11ª RS CAMPO MOURÃO (CONTINUAÇÃO)

Juranda	48	35	72,9
Altamira do Paraná	11	8	72,7
11ª Regional de Saúde	**2705**	**1923**	**71,1**
Campo Mourão	933	604	64,7
Goioere	107	66	61,7
Janiópolis	49	29	59,2
Quarto Centenario	24	14	58,3
Iretama	98	57	58,2
Ubiratã	78	45	57,7
Nova Cantu	14	8	57,1
Campina da Lagoa	25	8	32,0
Farol	6	1	16,7
Roncador	71	4	5,6

*** Percentual de recuperados pela população doente**

Indicadores realizados com base nos dados do site Fonte: http://www.saude.pr.gov.br/Pagina/Coronavirus-COVID-19

PROGRAMA DE APOIO INSTITUCIONAL PARA AÇÕES EXTENSIONISTAS DE PREVENÇÃO, CUIDADOS E COMBATE À PANDEMIA DO NOVO CORONAVÍRUS

COEFICIENTE DE MORTALIDADE – 11ª RS CAMPO MOURÃO

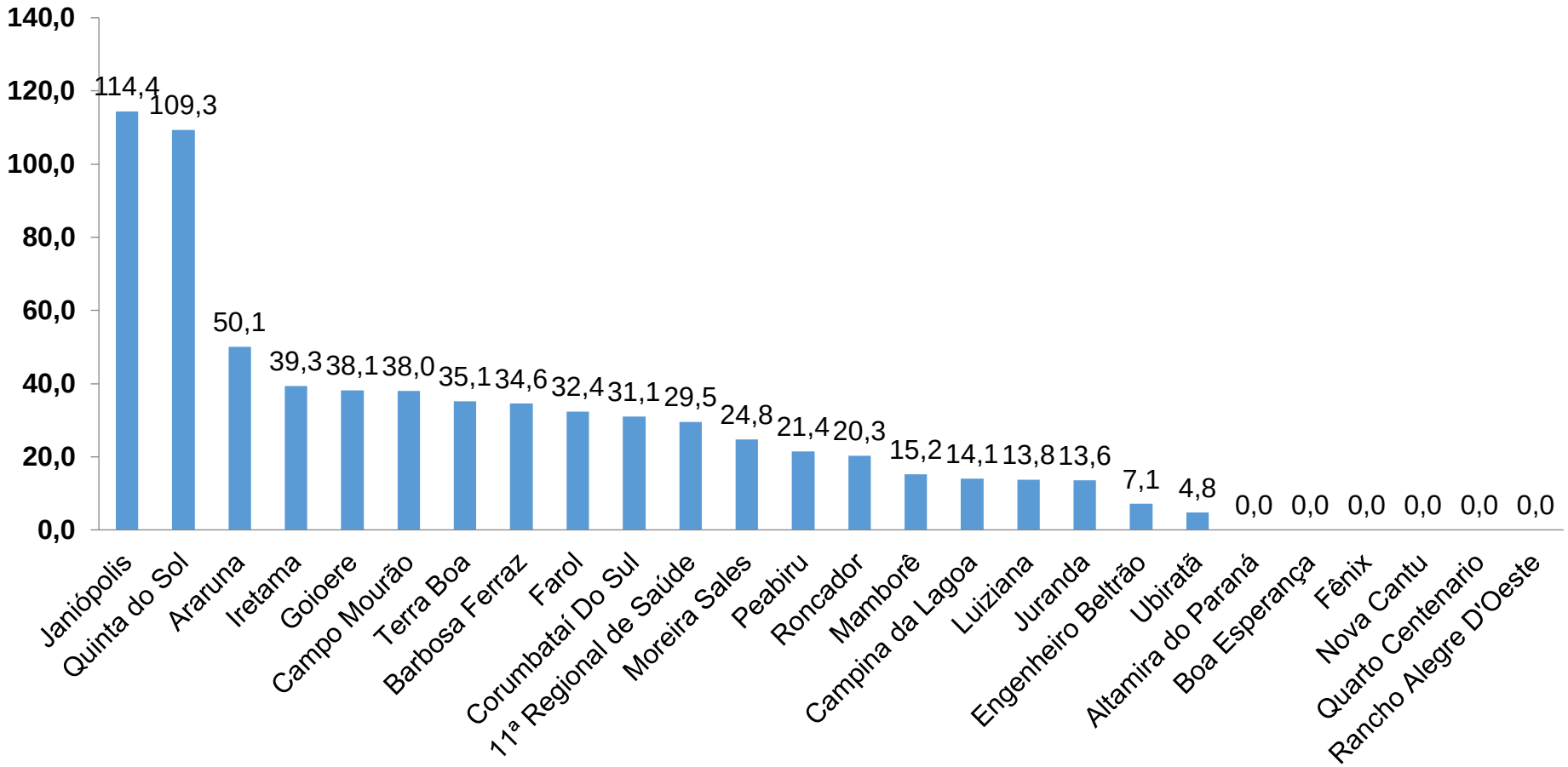

*** Coeficiente por 100 mil Habitantes**

Indicadores realizados com base nos dados do site Fonte: http://www.saude.pr.gov.br/Pagina/Coronavirus-COVID-19

PROGRAMA DE APOIO INSTITUCIONAL PARA AÇÕES EXTENSIONISTAS DE PREVENÇÃO, CUIDADOS E COMBATE À PANDEMIA DO NOVO CORONAVÍRUS

TABELA – COEFICIENTE DE MORTALIDADE – 11ª RS CAMPO MOURÃO

Município	População estimada 2019	Nº óbitos	Taxa mortalidade
Janiópolis	5,245	6	114,4
Quinta do Sol	4,573	5	109,3
Araruna	13,970	7	50,1
Iretama	10,169	4	39,3
Goioere	28,884	11	38,1
Campo Mourão	94,859	36	38,0
Terra Boa	17,094	6	35,1
Barbosa Ferraz	11,568	4	34,6
Farol	3,089	1	32,4
Corumbataí Do Sul	3,219	1	31,1
11ª Regional de Saúde	**328,863**	**97**	**29,5**
Moreira Sales	12,121	3	24,8
Peabiru	13,996	3	21,4
Roncador	9,849	2	20,3
Mamborê	13,132	2	15,2
Campina da Lagoa	14,202	2	14,1
Luiziana	7,262	1	13,8
Juranda	7,340	1	13,6
Engenheiro Beltrão	14,000	1	7,1
Ubiratã	21,013	1	4,8

*** Coeficiente por 100 mil Habitantes**

Indicadores realizados com base nos dados do site Fonte: http://www.saude.pr.gov.br/Pagina/Coronavirus-COVID-19

PROGRAMA DE APOIO INSTITUCIONAL PARA AÇÕES EXTENSIONISTAS DE PREVENÇÃO, CUIDADOS E COMBATE À PANDEMIA DO NOVO CORONAVÍRUS

COEFICIENTE DE LETALIDADE – 11ª RS CAMPO MOURÃO

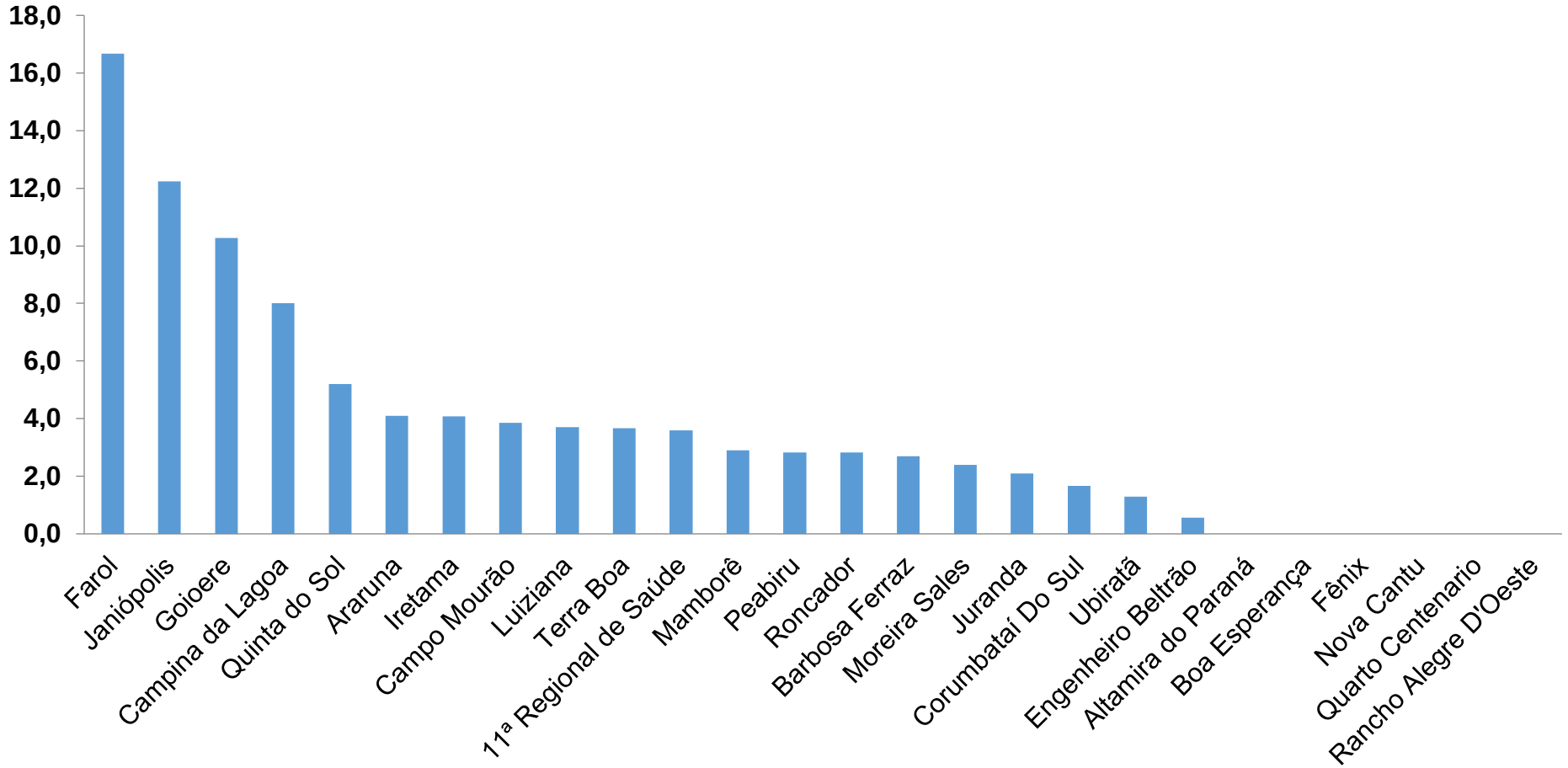

*** Percentual de mortes pela população doente**

Indicadores realizados com base nos dados do site Fonte: http://www.saude.pr.gov.br/Pagina/Coronavirus-COVID-19

PROGRAMA DE APOIO INSTITUCIONAL PARA AÇÕES EXTENSIONISTAS DE PREVENÇÃO, CUIDADOS E COMBATE À PANDEMIA DO NOVO CORONAVÍRUS

TABELA – COEFICIENTE DE LETALIDADE – 11ª RS CAMPO MOURÃO

Município	População doente	Nº óbitos	Taxa letalidade
Farol	6	1	16,7
Janiópolis	49	6	12,2
Goioere	107	11	10,3
Campina da Lagoa	25	2	8,0
Quinta do Sol	96	5	5,2
Araruna	171	7	4,1
Iretama	98	4	4,1
Campo Mourão	933	36	3,9
Luiziana	27	1	3,7
Terra Boa	164	6	3,7
11ª Regional de Saúde	**2705**	**97**	**3,6**
Mamborê	69	2	2,9
Peabiru	106	3	2,8
Roncador	71	2	2,8
Barbosa Ferraz	149	4	2,7
Moreira Sales	125	3	2,4
Juranda	48	1	2,1
Corumbataí Do Sul	60	1	1,7
Ubiratã	78	1	1,3
Engenheiro Beltrão	177	1	0,6

*** Percentual de mortes pela população doente**

Indicadores realizados com base nos dados do site Fonte: http://www.saude.pr.gov.br/Pagina/Coronavirus-COVID-19

PROGRAMA DE APOIO INSTITUCIONAL PARA AÇÕES EXTENSIONISTAS DE PREVENÇÃO, CUIDADOS E COMBATE À PANDEMIA DO NOVO CORONAVÍRUS

NÚMERO DE CASOS ACUMULADOS – 11ª RS CAMPO MOURÃO

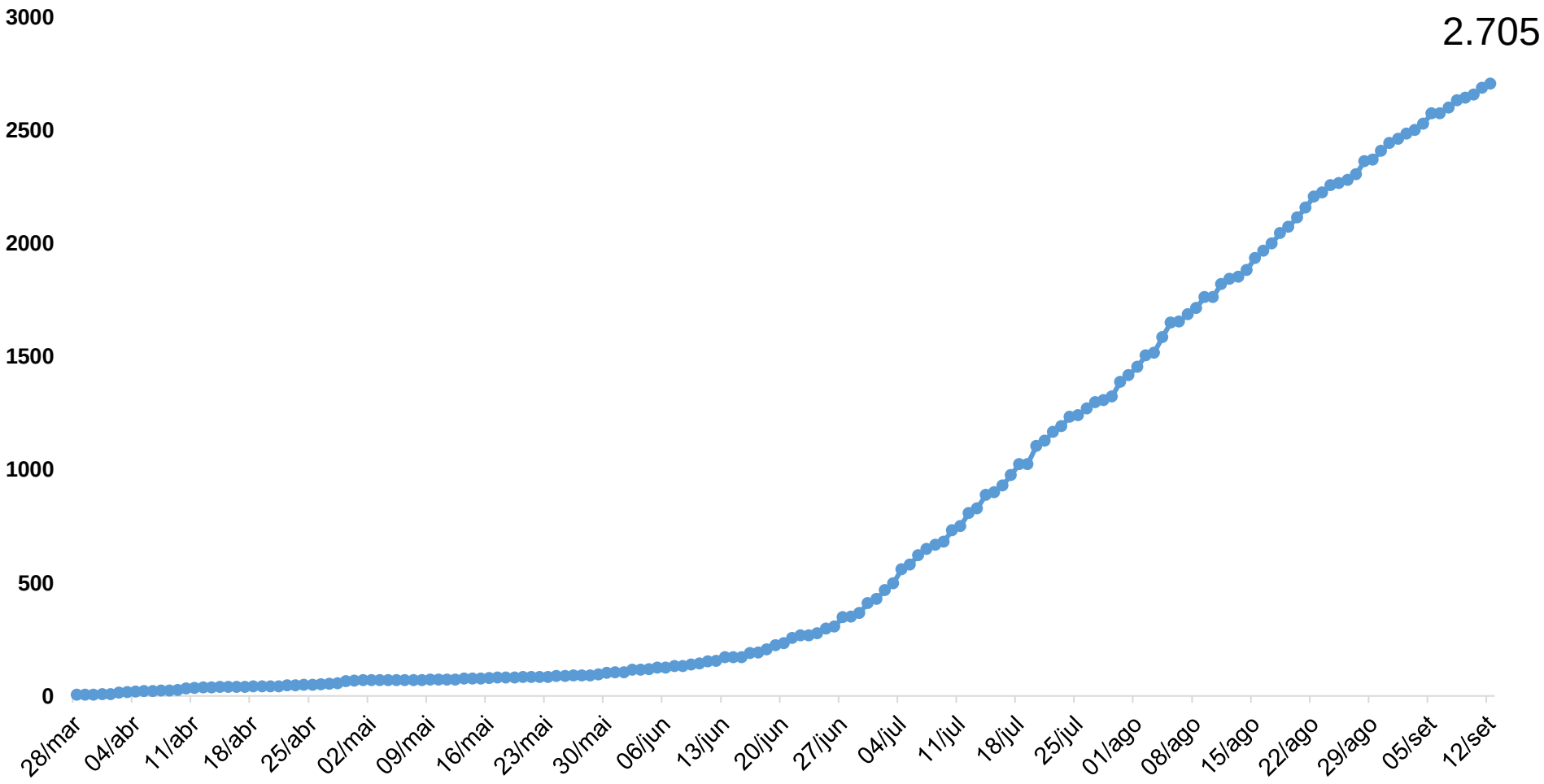

Indicadores realizados com base nos dados do site Fonte: http://www.saude.pr.gov.br/Pagina/Coronavirus-COVID-19