

PROGRAMA DE APOIO INSTITUCIONAL PARA AÇÕES EXTENSIONISTAS DE PREVENÇÃO, CUIDADOS E COMBATE À PANDEMIA DO NOVO CORONAVÍRUS

Censo de leitos Estabelecimento de Referência das cidades Campi respectivas



PANORAMA

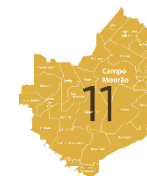
Dados atualizados: 11/11/2020



PARANÁ

CASOS 223.329

ÓBITOS 5.512



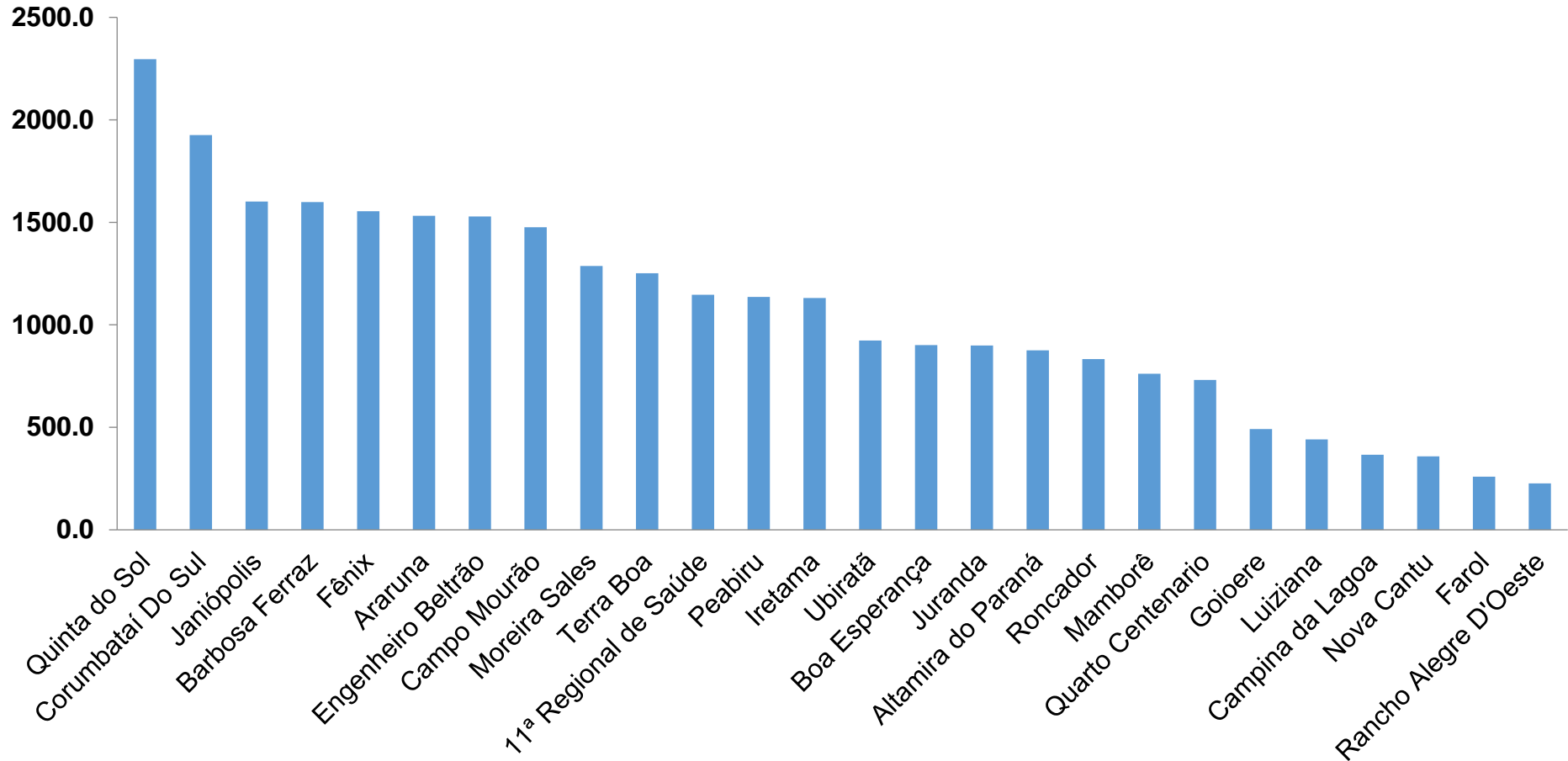
11ª REGIONAL DE SAÚDE

3.770

119

PROGRAMA DE APOIO INSTITUCIONAL PARA AÇÕES EXTENSIONISTAS DE PREVENÇÃO, CUIDADOS E COMBATE À PANDEMIA DO NOVO CORONAVÍRUS

COEFICIENTE DE PREVALÊNCIAS – 11ª RS CAMPO MOURÃO



*Coeficiente por 100 mil Habitantes

PROGRAMA DE APOIO INSTITUCIONAL PARA AÇÕES EXTENSIONISTAS DE PREVENÇÃO, CUIDADOS E COMBATE À PANDEMIA DO NOVO CORONAVÍRUS

TABELA – COEFICIENTE DE PREVALÊNCIAS – 11ª RS CAMPO MOURÃO

Município	População estimada 2019	Nº Total casos	Taxa de Prevalência
Quinta do Sol	4,573	105	2296.1
Corumbataí Do Sul	3,219	62	1926.1
Janiópolis	5,245	84	1601.5
Barbosa Ferraz	11,568	185	1599.2
Fênix	4,762	74	1554.0
Araruna	13,970	214	1531.9
Engenheiro Beltrão	14,000	214	1528.6
Campo Mourão	94,859	1400	1475.9
Moreira Sales	12,121	156	1287.0
Terra Boa	17,094	214	1251.9
11ª Regional de Saúde	328,863	3770	1146.4
Peabiru	13,996	159	1136.0
Iretama	10,169	115	1130.9

*Coeficiente por 100 mil Habitantes

PROGRAMA DE APOIO INSTITUCIONAL PARA AÇÕES EXTENSIONISTAS DE PREVENÇÃO, CUIDADOS E COMBATE À PANDEMIA DO NOVO CORONAVÍRUS

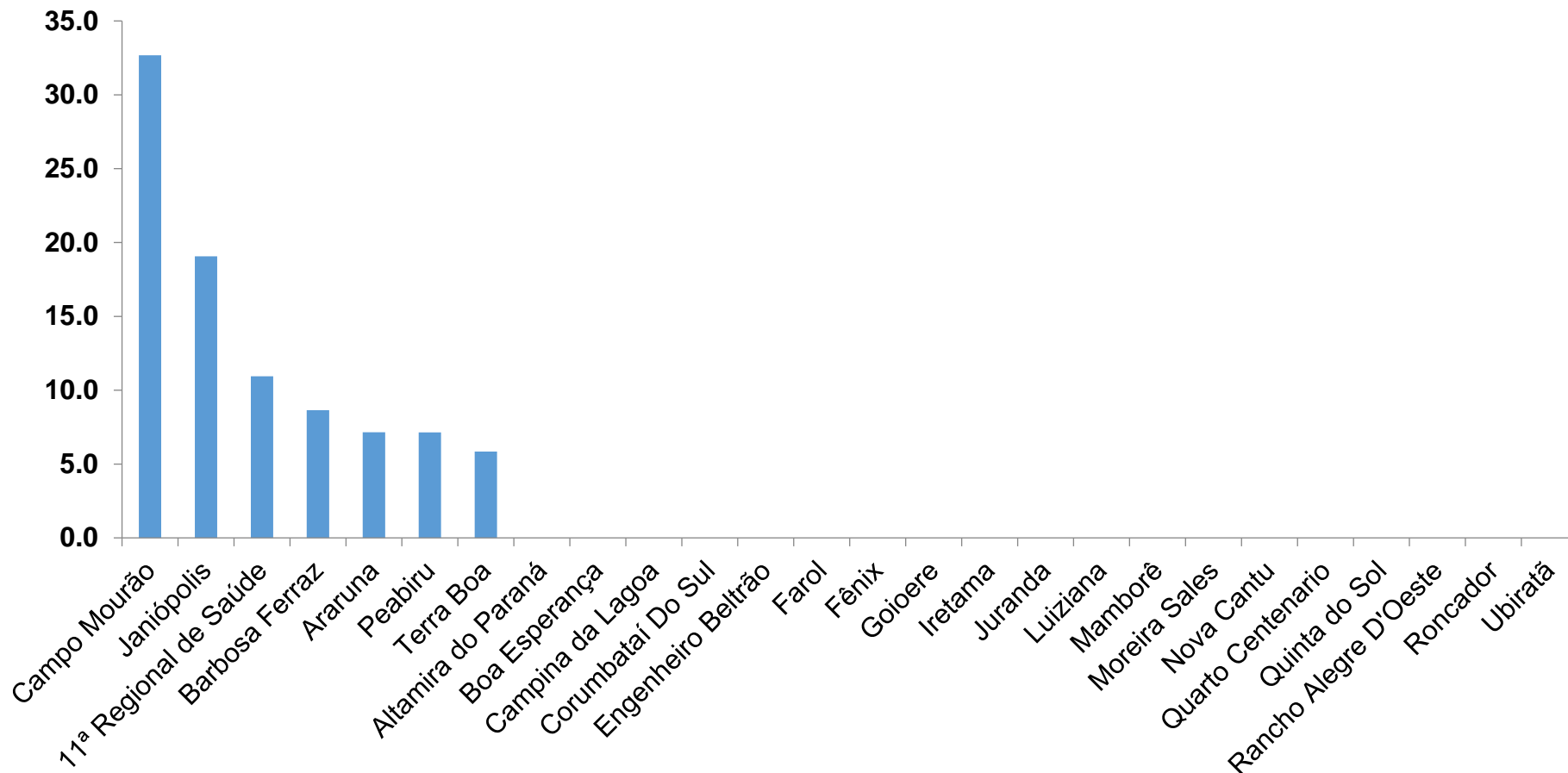
TABELA – COEFICIENTE DE PREVALÊNCIAS – 11ª RS CAMPO MOURÃO (CONTINUAÇÃO)

Boa Esperança	4,105	37	901.3
Juranda	7,340	66	899.2
Altamira do Paraná	1,942	17	875.4
Roncador	9,849	82	832.6
Mamborê	13,132	100	761.5
Quarto Centenario	4,512	33	731.4
Goioere	28,884	142	491.6
Luiziana	7,262	32	440.6
Campina da Lagoa	14,202	52	366.1
Nova Cantu	5,302	19	358.4
Farol	3,089	8	259.0
Rancho Alegre D'Oeste	2,655	6	226.0
Boa Esperança	4,105	37	901.3

*Coeficiente por 100 mil Habitantes

PROGRAMA DE APOIO INSTITUCIONAL PARA AÇÕES EXTENSIONISTAS DE PREVENÇÃO, CUIDADOS E COMBATE À PANDEMIA DO NOVO CORONAVÍRUS

COEFICIENTE DE INCIDÊNCIA – 11ª RS CAMPO MOURÃO



*Coeficiente por 1 milhão de Habitantes

PROGRAMA DE APOIO INSTITUCIONAL PARA AÇÕES EXTENSIONISTAS DE PREVENÇÃO, CUIDADOS E COMBATE À PANDEMIA DO NOVO CORONAVÍRUS

TABELA – COEFICIENTE DE INCIDÊNCIA – 11ª RS CAMPO MOURÃO

Município	População estimada 2019	Nº casos Novos	Taxa incidência
Campo Mourão	94,859	31	32.7
Janiópolis	5,245	1	19.1
11ª Regional de Saúde	328,863	36	10.9
Barbosa Ferraz	11,568	1	8.6
Araruna	13,970	1	7.2
Peabiru	13,996	1	7.1
Terra Boa	17,094	1	5.9

PROGRAMA DE APOIO INSTITUCIONAL PARA AÇÕES EXTENSIONISTAS DE PREVENÇÃO, CUIDADOS E COMBATE À PANDEMIA DO NOVO CORONAVÍRUS

Censo de leitos Estabelecimento de Referência das 11ª Regional – Campo Mourão / Goioerê



TAXA DE OCUPAÇÃO DE LEITOS

11ª RS CAMPO MOURÃO

Dados atualizados: 07/11/2020



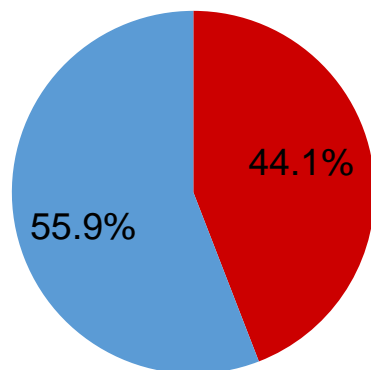
TOTAL INTERNADOS
ALA COVID-19

TOTAL 15
% 44,1%

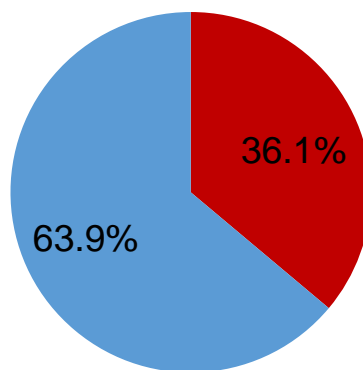


LEITOS DISPONÍVEIS
ALA COVID-19

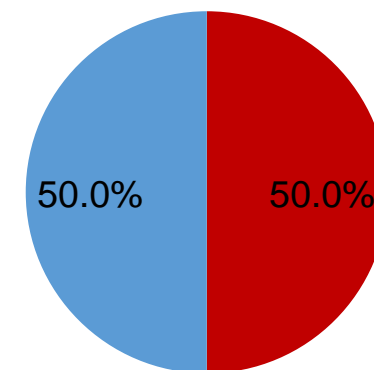
TOTAL 19
% 55,9%



■ Tx. de ocupação de leitos total
■ Tx. de leitos livres total



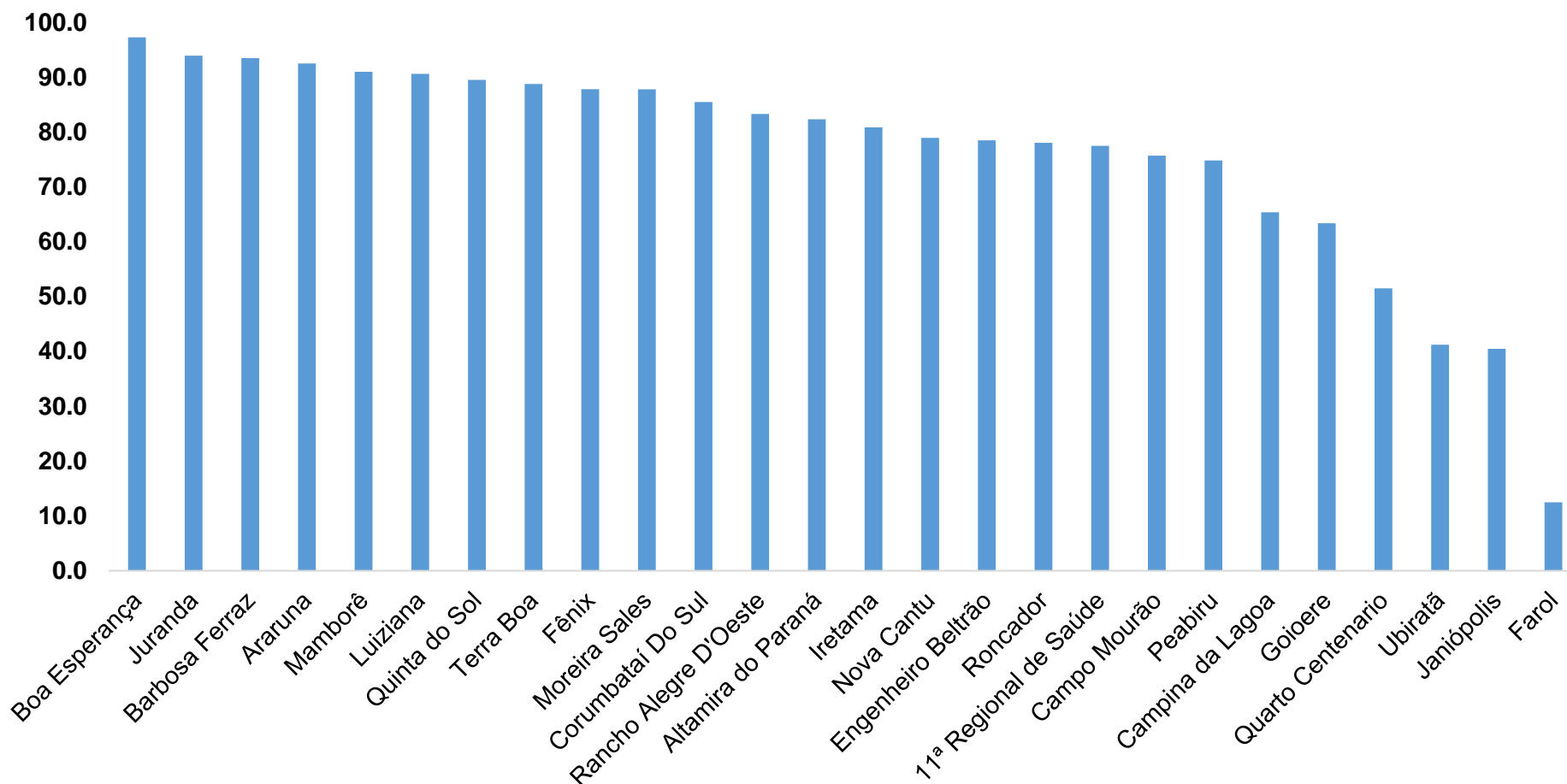
■ Tx de ocupação UTI
■ Tx de leitos livres UTI



■ Tx de ocupação Enf.
■ Tx de leitos livre Enf.

PROGRAMA DE APOIO INSTITUCIONAL PARA AÇÕES EXTENSIONISTAS DE PREVENÇÃO, CUIDADOS E COMBATE À PANDEMIA DO NOVO CORONAVÍRUS

COEFICIENTE DE RECUPERADOS – 11ª RS CAMPO MOURÃO



* Percentual de recuperados pela população doente

PROGRAMA DE APOIO INSTITUCIONAL PARA AÇÕES EXTENSIONISTAS DE PREVENÇÃO, CUIDADOS E COMBATE À PANDEMIA DO NOVO CORONAVÍRUS

TABELA – COEFICIENTE DE RECUPERADOS – 11ª RS CAMPO MOURÃO

Município	População doente	Nº recuperados	Taxa Recuperados
Boa Esperança	37	36	97.3
Juranda	66	62	93.9
Barbosa Ferraz	185	173	93.5
Araruna	214	198	92.5
Mamborê	100	91	91.0
Luiziana	32	29	90.6
Quinta do Sol	105	94	89.5
Terra Boa	214	190	88.8
Fênix	74	65	87.8
Moreira Sales	156	137	87.8
Corumbataí Do Sul	62	53	85.5
Rancho Alegre D'Oeste	6	5	83.3
Altamira do Paraná	17	14	82.4

* Percentual de recuperados pela população doente

PROGRAMA DE APOIO INSTITUCIONAL PARA AÇÕES EXTENSIONISTAS DE PREVENÇÃO, CUIDADOS E COMBATE À PANDEMIA DO NOVO CORONAVÍRUS

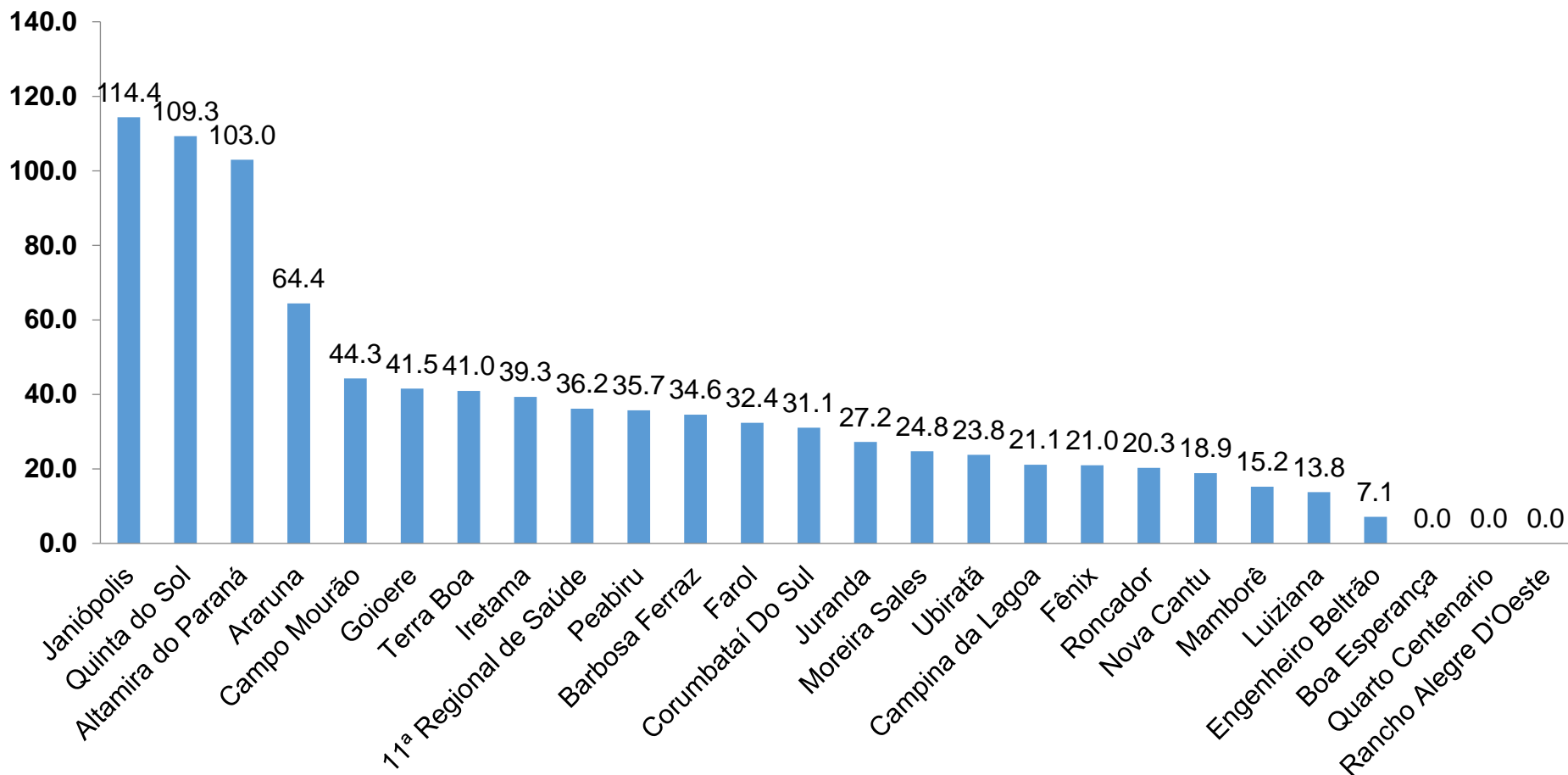
TABELA – COEFICIENTE DE RECUPERADOS – 11ª RS CAMPO MOURÃO (CONTINUAÇÃO)

Iretama	115	93	80.9
Nova Cantu	19	15	78.9
Engenheiro Beltrão	214	168	78.5
Roncador	82	64	78.0
11ª Regional de Saúde	3770	2922	77.5
Campo Mourão	1400	1060	75.7
Peabiru	159	119	74.8
Campina da Lagoa	52	34	65.4
Goioere	142	90	63.4
Quarto Centenario	33	17	51.5
Ubiratã	194	80	41.2
Janiópolis	84	34	40.5
Farol	8	1	12.5

* Percentual de recuperados pela população doente

PROGRAMA DE APOIO INSTITUCIONAL PARA AÇÕES EXTENSIONISTAS DE PREVENÇÃO, CUIDADOS E COMBATE À PANDEMIA DO NOVO CORONAVÍRUS

COEFICIENTE DE MORTALIDADE – 11ª RS CAMPO MOURÃO



* Coeficiente por 100 mil Habitantes

PROGRAMA DE APOIO INSTITUCIONAL PARA AÇÕES EXTENSIONISTAS DE PREVENÇÃO, CUIDADOS E COMBATE À PANDEMIA DO NOVO CORONAVÍRUS

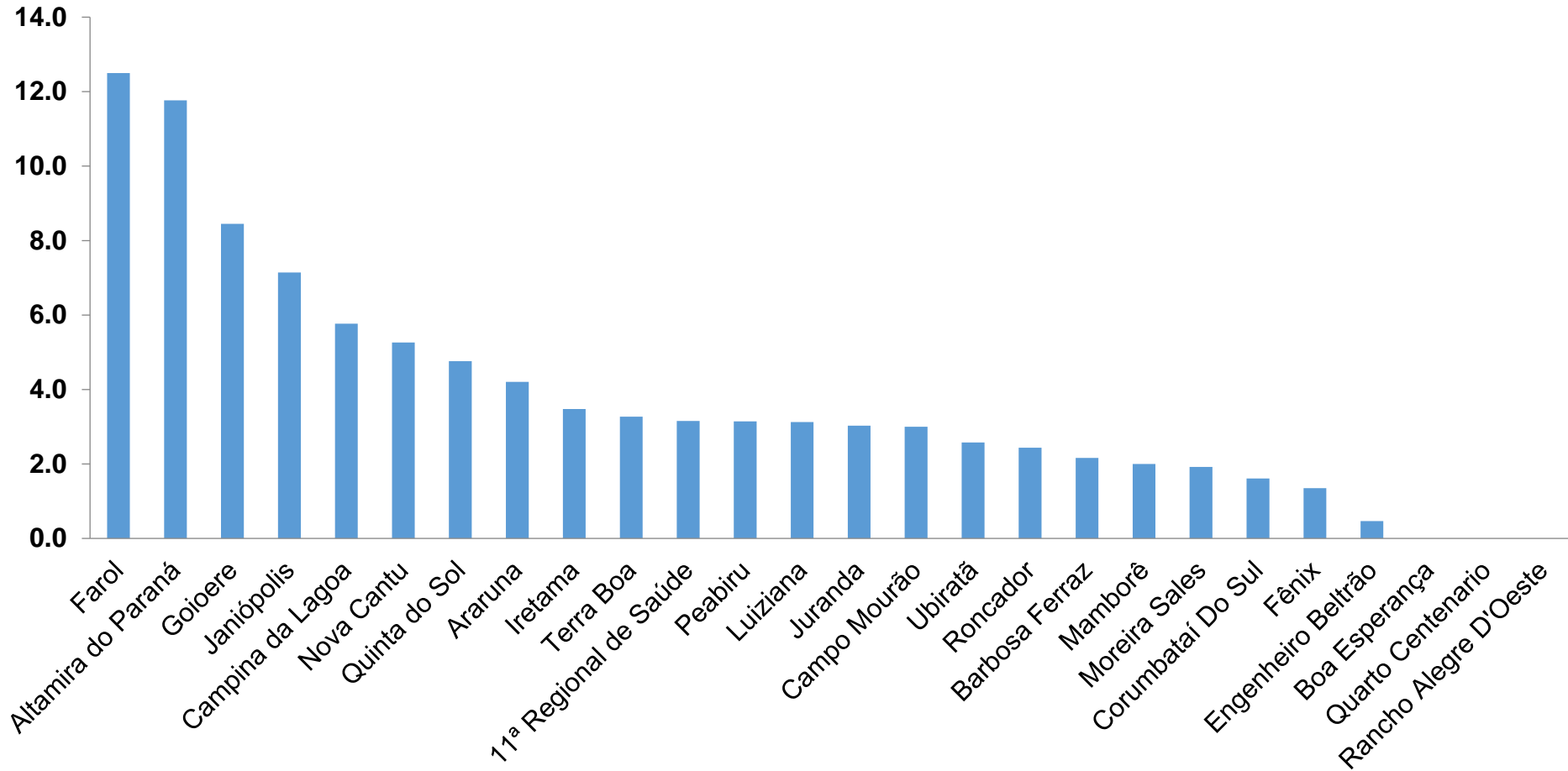
TABELA – COEFICIENTE DE MORTALIDADE – 11ª RS CAMPO MOURÃO

Município	População estimada 2019	Nº óbitos	Taxa mortalidade
Janiópolis	5,245	6	114.4
Quinta do Sol	4,573	5	109.3
Altamira do Paraná	1,942	2	103.0
Araruna	13,970	9	64.4
Campo Mourão	94,859	42	44.3
Goioere	28,884	12	41.5
Terra Boa	17,094	7	41.0
Iretama	10,169	4	39.3
11ª Regional de Saúde	328,863	119	36.2
Peabiru	13,996	5	35.7
Barbosa Ferraz	11,568	4	34.6
Farol	3,089	1	32.4
Corumbataí Do Sul	3,219	1	31.1
Juranda	7,340	2	27.2
Moreira Sales	12,121	3	24.8
Ubiratã	21,013	5	23.8
Campina da Lagoa	14,202	3	21.1
Fênix	4,762	1	21.0
Roncador	9,849	2	20.3
Nova Cantu	5,302	1	18.9
Mamborê	13,132	2	15.2
Luiziana	7,262	1	13.8
Engenheiro Beltrão	14,000	1	7.1

* Coeficiente por 100 mil Habitantes

PROGRAMA DE APOIO INSTITUCIONAL PARA AÇÕES EXTENSIONISTAS DE PREVENÇÃO, CUIDADOS E COMBATE À PANDEMIA DO NOVO CORONAVÍRUS

COEFICIENTE DE LETALIDADE – 11ª RS CAMPO MOURÃO



* Percentual de mortes pela população doente

PROGRAMA DE APOIO INSTITUCIONAL PARA AÇÕES EXTENSIONISTAS DE PREVENÇÃO, CUIDADOS E COMBATE À PANDEMIA DO NOVO CORONAVÍRUS

TABELA – COEFICIENTE DE LETALIDADE – 11ª RS CAMPO MOURÃO

Município	População doente	Nº óbitos	Taxa letalidade
Farol	8	1	12.5
Altamira do Paraná	17	2	11.8
Goioere	142	12	8.5
Janiópolis	84	6	7.1
Campina da Lagoa	52	3	5.8
Nova Cantu	19	1	5.3
Quinta do Sol	105	5	4.8
Araruna	214	9	4.2
Iretama	115	4	3.5
Terra Boa	214	7	3.3
11ª Regional de Saúde	3770	119	3.2
Peabiru	159	5	3.1
Luiziana	32	1	3.1
Juranda	66	2	3.0
Campo Mourão	1400	42	3.0
Ubiratã	194	5	2.6
Roncador	82	2	2.4
Barbosa Ferraz	185	4	2.2
Mamborê	100	2	2.0
Moreira Sales	156	3	1.9
Corumbataí Do Sul	62	1	1.6
Fênix	74	1	1.4
Engenheiro Beltrão	214	1	0.5

* Percentual de mortes pela população doente

PROGRAMA DE APOIO INSTITUCIONAL PARA AÇÕES EXTENSIONISTAS DE PREVENÇÃO, CUIDADOS E COMBATE À PANDEMIA DO NOVO CORONAVÍRUS

NÚMERO DE CASOS ACUMULADOS – 11ª RS CAMPO MOURÃO

