

PROGRAMA DE APOIO INSTITUCIONAL PARA AÇÕES EXTENSIONISTAS DE PREVENÇÃO, CUIDADOS E COMBATE À PANDEMIA DO NOVO CORONAVÍRUS

Censo de leitos Estabelecimento de Referência das cidades Campi respectivas



PANORAMA

Dados atualizados: 11/10/2020



PARANÁ

CASOS 190.124

ÓBITOS 4.721



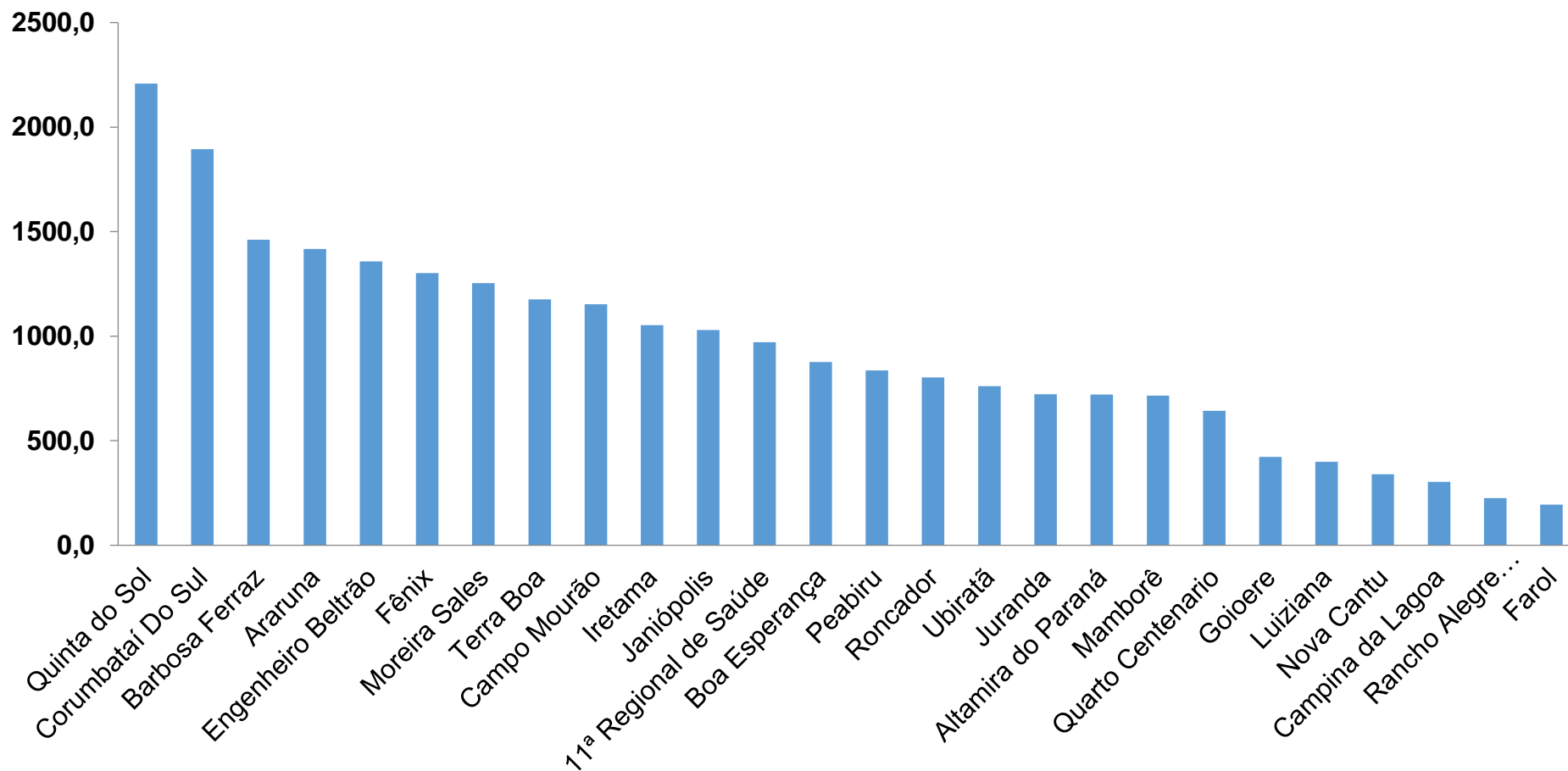
11ª REGIONAL DE SAÚDE

3.194

109

PROGRAMA DE APOIO INSTITUCIONAL PARA AÇÕES EXTENSIONISTAS DE PREVENÇÃO, CUIDADOS E COMBATE À PANDEMIA DO NOVO CORONAVÍRUS

COEFICIENTE DE PREVALÊNCIAS – 11ª RS CAMPO MOURÃO



*Coeficiente por 100 mil Habitantes

PROGRAMA DE APOIO INSTITUCIONAL PARA AÇÕES EXTENSIONISTAS DE PREVENÇÃO, CUIDADOS E COMBATE À PANDEMIA DO NOVO CORONAVÍRUS

TABELA – COEFICIENTE DE PREVALÊNCIAS – 11ª RS CAMPO MOURÃO

Município	População estimada 2019	Nº Total casos	Taxa de Prevalência
Quinta do Sol	4,573	101	2208,6
Corumbataí Do Sul	3,219	61	1895,0
Barbosa Ferraz	11,568	169	1460,9
Araruna	13,970	198	1417,3
Engenheiro Beltrão	14,000	190	1357,1
Fênix	4,762	62	1302,0
Moreira Sales	12,121	152	1254,0
Terra Boa	17,094	201	1175,9
Campo Mourão	94,859	1093	1152,2
Iretama	10,169	107	1052,2
Janiópolis	5,245	54	1029,6
11ª Regional de Saúde	328,863	3194	971,2
Boa Esperança	4,105	36	877,0

*Coeficiente por 100 mil Habitantes

PROGRAMA DE APOIO INSTITUCIONAL PARA AÇÕES EXTENSIONISTAS DE PREVENÇÃO, CUIDADOS E COMBATE À PANDEMIA DO NOVO CORONAVÍRUS

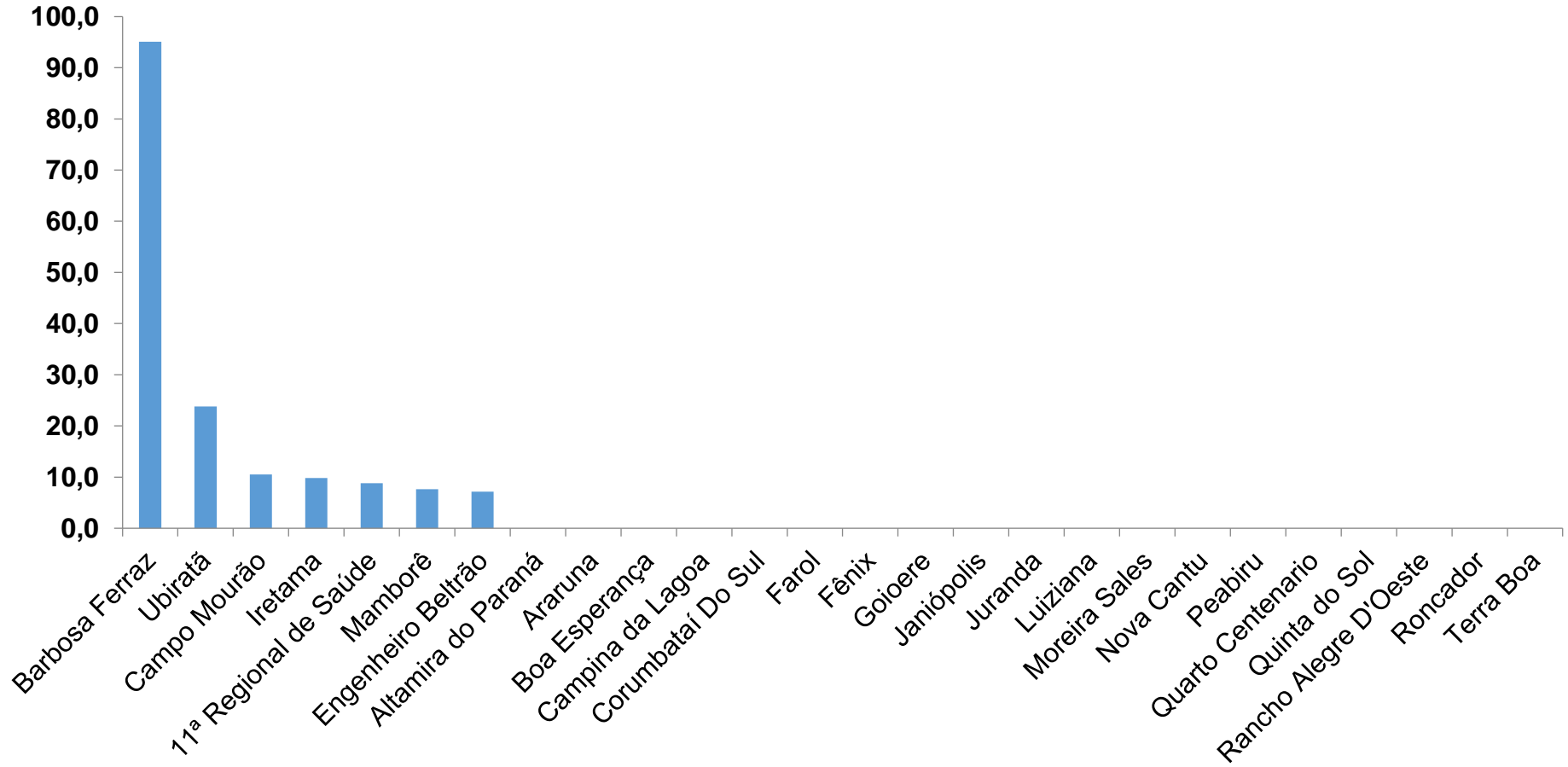
TABELA – COEFICIENTE DE PREVALÊNCIAS – 11ª RS CAMPO MOURÃO (CONTINUAÇÃO)

Peabiru	13,996	117	836,0
Roncador	9,849	79	802,1
Ubiratã	21,013	160	761,4
Juranda	7,340	53	722,1
Altamira do Paraná	1,942	14	720,9
Mamborê	13,132	94	715,8
Quarto Centenario	4,512	29	642,7
Goioere	28,884	122	422,4
Luiziana	7,262	29	399,3
Nova Cantu	5,302	18	339,5
Campina da Lagoa	14,202	43	302,8
Rancho Alegre D'Oeste	2,655	6	226,0
Farol	3,089	6	194,2

*Coeficiente por 100 mil Habitantes

PROGRAMA DE APOIO INSTITUCIONAL PARA AÇÕES EXTENSIONISTAS DE PREVENÇÃO, CUIDADOS E COMBATE À PANDEMIA DO NOVO CORONAVÍRUS

COEFICIENTE DE INCIDÊNCIA – 11ª RS CAMPO MOURÃO



*Coeficiente por 1 milhão de Habitantes

PROGRAMA DE APOIO INSTITUCIONAL PARA AÇÕES EXTENSIONISTAS DE PREVENÇÃO, CUIDADOS E COMBATE À PANDEMIA DO NOVO CORONAVÍRUS

TABELA – COEFICIENTE DE INCIDÊNCIA – 11ª RS CAMPO MOURÃO

Município	População estimada 2019	Nº casos Novos	Taxa incidência
Barbosa Ferraz	11,568	11	95,1
Ubiratã	21,013	5	23,8
Campo Mourão	94,859	10	10,5
Iretama	10,169	1	9,8
11ª Regional de Saúde	328,863	29	8,8
Mamborê	13,132	1	7,6
Engenheiro Beltrão	14,000	1	7,1

PROGRAMA DE APOIO INSTITUCIONAL PARA AÇÕES EXTENSIONISTAS DE PREVENÇÃO, CUIDADOS E COMBATE À PANDEMIA DO NOVO CORONAVÍRUS

Censo de leitos Estabelecimento de Referência das 11ª Regional – Campo Mourão / Goioerê



TAXA DE OCUPAÇÃO DE LEITOS

11ª RS CAMPO MOURÃO

Dados atualizados: 09/10/2020



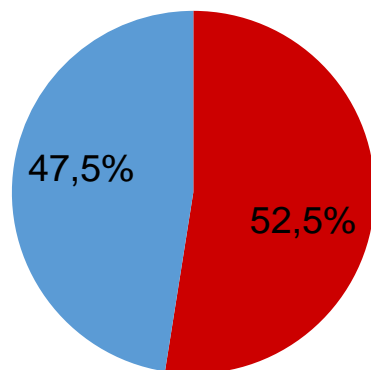
TOTAL INTERNADOS
ALA COVID-19

TOTAL 21
% 52,5%

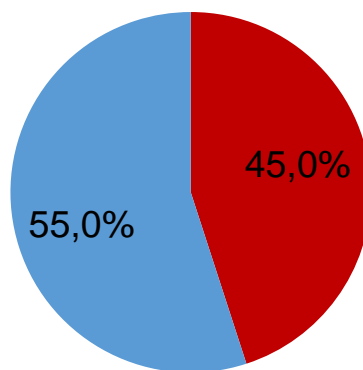


LEITOS DISPONÍVEIS
ALA COVID-19

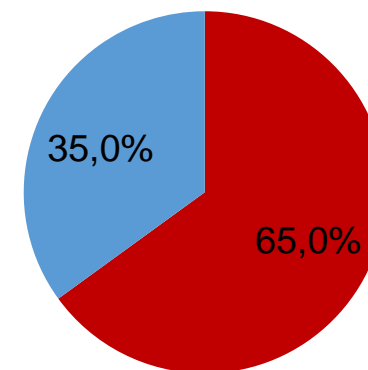
TOTAL 19
% 47,5%



■ Tx. de ocupação de leitos total
■ Tx. de leitos livres total



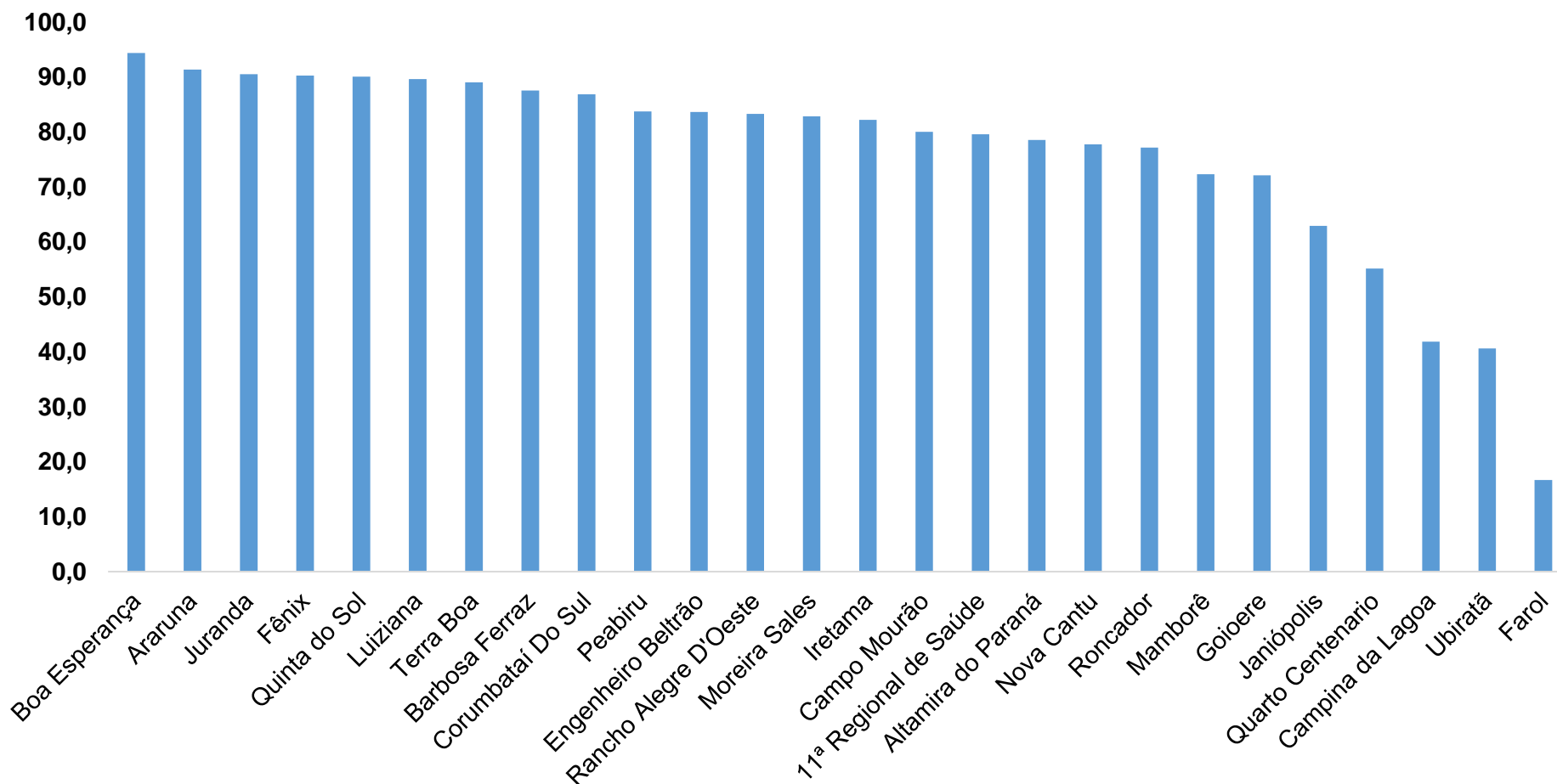
■ Tx de ocupação UTI
■ Tx de leitos livres UTI



■ Tx de ocupação Enf.
■ Tx de leitos livre Enf.

PROGRAMA DE APOIO INSTITUCIONAL PARA AÇÕES EXTENSIONISTAS DE PREVENÇÃO, CUIDADOS E COMBATE À PANDEMIA DO NOVO CORONAVÍRUS

COEFICIENTE DE RECUPERADOS – 11ª RS CAMPO MOURÃO



* Percentual de recuperados pela população doente

PROGRAMA DE APOIO INSTITUCIONAL PARA AÇÕES EXTENSIONISTAS DE PREVENÇÃO, CUIDADOS E COMBATE À PANDEMIA DO NOVO CORONAVÍRUS

TABELA – COEFICIENTE DE RECUPERADOS – 11ª RS CAMPO MOURÃO

Município	População doente	Nº recuperados	Taxa Recuperados
Boa Esperança	36	34	94,4
Araruna	198	181	91,4
Juranda	53	48	90,6
Fênix	62	56	90,3
Quinta do Sol	101	91	90,1
Luiziana	29	26	89,7
Terra Boa	201	179	89,1
Barbosa Ferraz	169	148	87,6
Corumbataí Do Sul	61	53	86,9
Peabiru	117	98	83,8
Engenheiro Beltrão	190	159	83,7
Rancho Alegre D'Oeste	6	5	83,3
Moreira Sales	152	126	82,9

* Percentual de recuperados pela população doente

PROGRAMA DE APOIO INSTITUCIONAL PARA AÇÕES EXTENSIONISTAS DE PREVENÇÃO, CUIDADOS E COMBATE À PANDEMIA DO NOVO CORONAVÍRUS

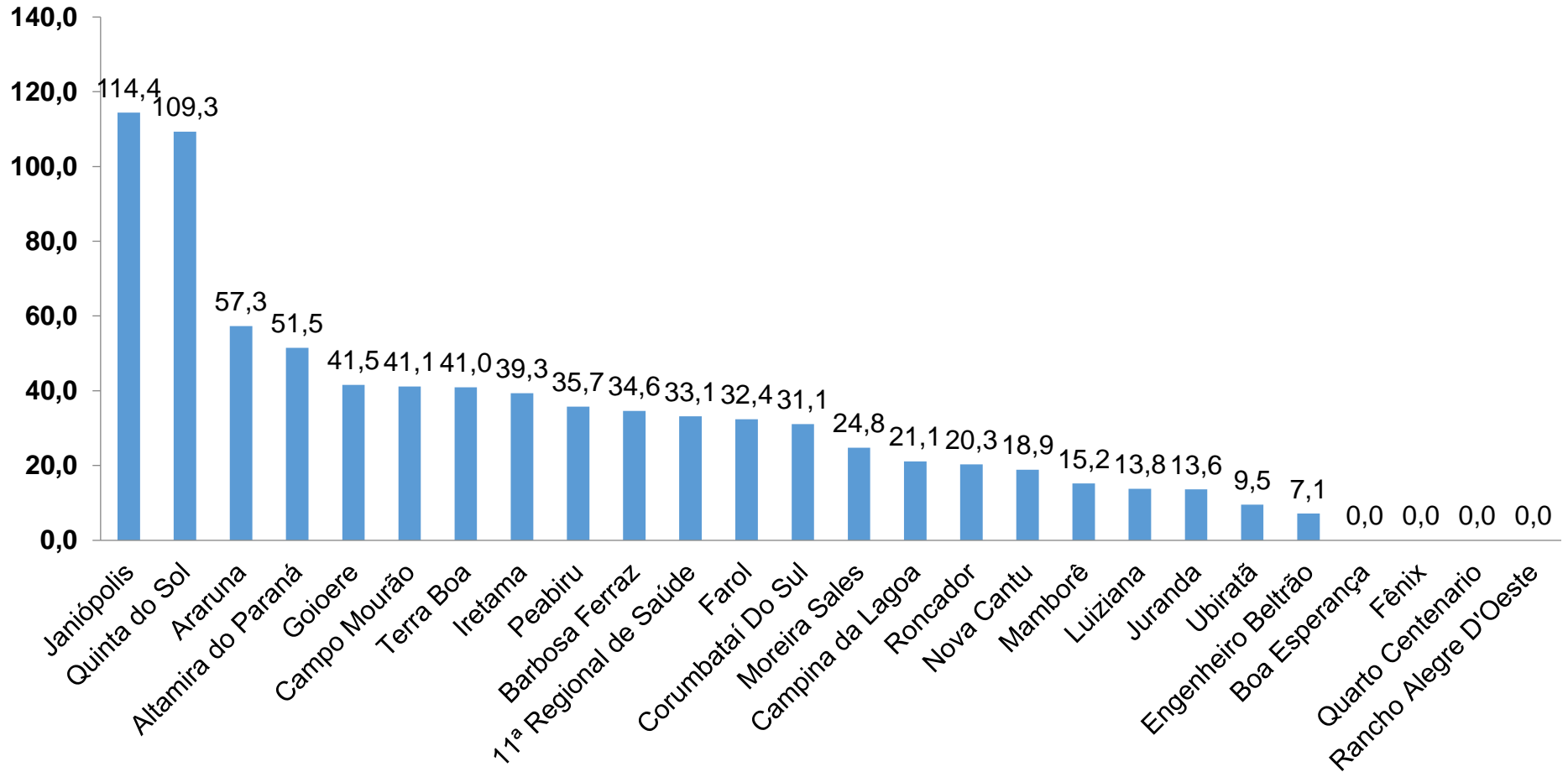
TABELA – COEFICIENTE DE RECUPERADOS – 11ª RS CAMPO MOURÃO (CONTINUAÇÃO)

Iretama	107	88	82,2
Campo Mourão	1093	875	80,1
11ª Regional de Saúde	3194	2543	79,6
Altamira do Paraná	14	11	78,6
Nova Cantu	18	14	77,8
Roncador	79	61	77,2
Mamborê	94	68	72,3
Goioere	122	88	72,1
Janiópolis	54	34	63,0
Quarto Centenario	29	16	55,2
Campina da Lagoa	43	18	41,9
Ubiratã	160	65	40,6
Farol	6	1	16,7

* Percentual de recuperados pela população doente

PROGRAMA DE APOIO INSTITUCIONAL PARA AÇÕES EXTENSIONISTAS DE PREVENÇÃO, CUIDADOS E COMBATE À PANDEMIA DO NOVO CORONAVÍRUS

COEFICIENTE DE MORTALIDADE – 11ª RS CAMPO MOURÃO



* Coeficiente por 100 mil Habitantes

PROGRAMA DE APOIO INSTITUCIONAL PARA AÇÕES EXTENSIONISTAS DE PREVENÇÃO, CUIDADOS E COMBATE À PANDEMIA DO NOVO CORONAVÍRUS

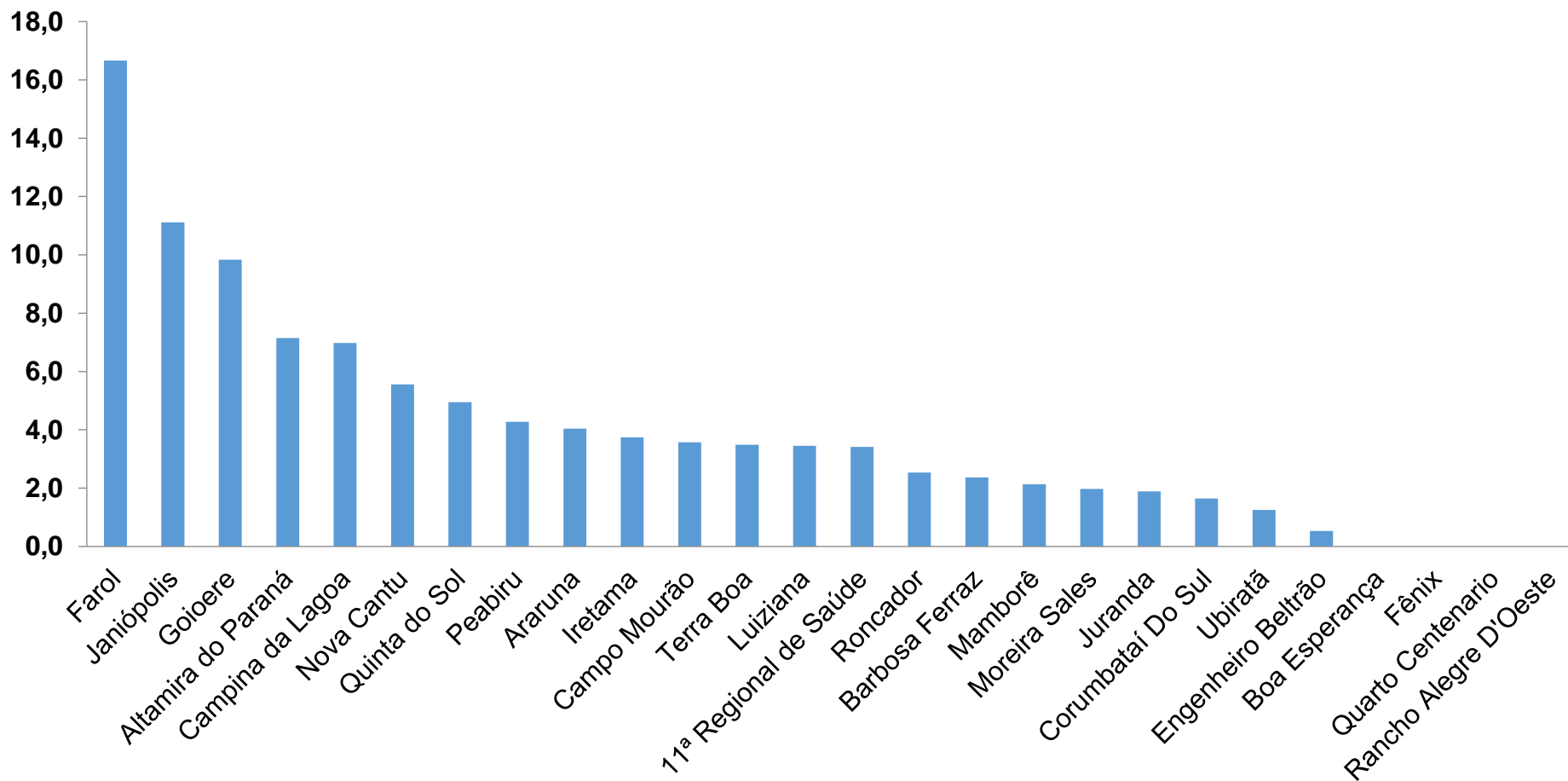
TABELA – COEFICIENTE DE MORTALIDADE – 11ª RS CAMPO MOURÃO

Município	População estimada 2019	Nº óbitos	Taxa mortalidade
Janiópolis	5.245	6	114,4
Quinta do Sol	4.573	5	109,3
Araruna	13.970	8	57,3
Altamira do Paraná	1.942	1	51,5
Goioere	28.884	12	41,5
Campo Mourão	94.859	39	41,1
Terra Boa	17.094	7	41,0
Iretama	10.169	4	39,3
Peabiru	13.996	5	35,7
Barbosa Ferraz	11.568	4	34,6
11ª Regional de Saúde	328.863	109	33,1
Farol	3.089	1	32,4
Corumbataí Do Sul	3.219	1	31,1
Moreira Sales	12.121	3	24,8
Campina da Lagoa	14.202	3	21,1
Roncador	9.849	2	20,3
Nova Cantu	5.302	1	18,9
Mamborê	13.132	2	15,2
Luiziana	7.262	1	13,8
Juranda	7.340	1	13,6
Ubiratã	21.013	2	9,5
Engenheiro Beltrão	14.000	1	7,1

* Coeficiente por 100 mil Habitantes

PROGRAMA DE APOIO INSTITUCIONAL PARA AÇÕES EXTENSIONISTAS DE PREVENÇÃO, CUIDADOS E COMBATE À PANDEMIA DO NOVO CORONAVÍRUS

COEFICIENTE DE LETALIDADE – 11ª RS CAMPO MOURÃO



* Percentual de mortes pela população doente

PROGRAMA DE APOIO INSTITUCIONAL PARA AÇÕES EXTENSIONISTAS DE PREVENÇÃO, CUIDADOS E COMBATE À PANDEMIA DO NOVO CORONAVÍRUS

TABELA – COEFICIENTE DE LETALIDADE – 11ª RS CAMPO MOURÃO

Município	População doente	Nº óbitos	Taxa letalidade
Farol	6	1	16,7
Janiópolis	54	6	11,1
Goioere	122	12	9,8
Altamira do Paraná	14	1	7,1
Campina da Lagoa	43	3	7,0
Nova Cantu	18	1	5,6
Quinta do Sol	101	5	5,0
Peabiru	117	5	4,3
Araruna	198	8	4,0
Iretama	107	4	3,7
Campo Mourão	1093	39	3,6
Terra Boa	201	7	3,5
Luiziana	29	1	3,4
11ª Regional de Saúde	3194	109	3,4
Roncador	79	2	2,5
Barbosa Ferraz	169	4	2,4
Mamborê	94	2	2,1
Moreira Sales	152	3	2,0
Juranda	53	1	1,9
Corumbataí Do Sul	61	1	1,6
Ubiratã	160	2	1,3
Engenheiro Beltrão	190	1	0,5

* Percentual de mortes pela população doente

PROGRAMA DE APOIO INSTITUCIONAL PARA AÇÕES EXTENSIONISTAS DE PREVENÇÃO, CUIDADOS E COMBATE À PANDEMIA DO NOVO CORONAVÍRUS

NÚMERO DE CASOS ACUMULADOS – 11ª RS CAMPO MOURÃO

