

PROGRAMA DE APOIO INSTITUCIONAL PARA AÇÕES EXTENSIONISTAS DE PREVENÇÃO, CUIDADOS E COMBATE À PANDEMIA DO NOVO CORONAVÍRUS

Censo de leitos Estabelecimento de Referência das cidades Campi respectivas



PANORAMA

Dados atualizados: 11/09/2020



PARANÁ

CASOS 149.072

ÓBITOS 3.741



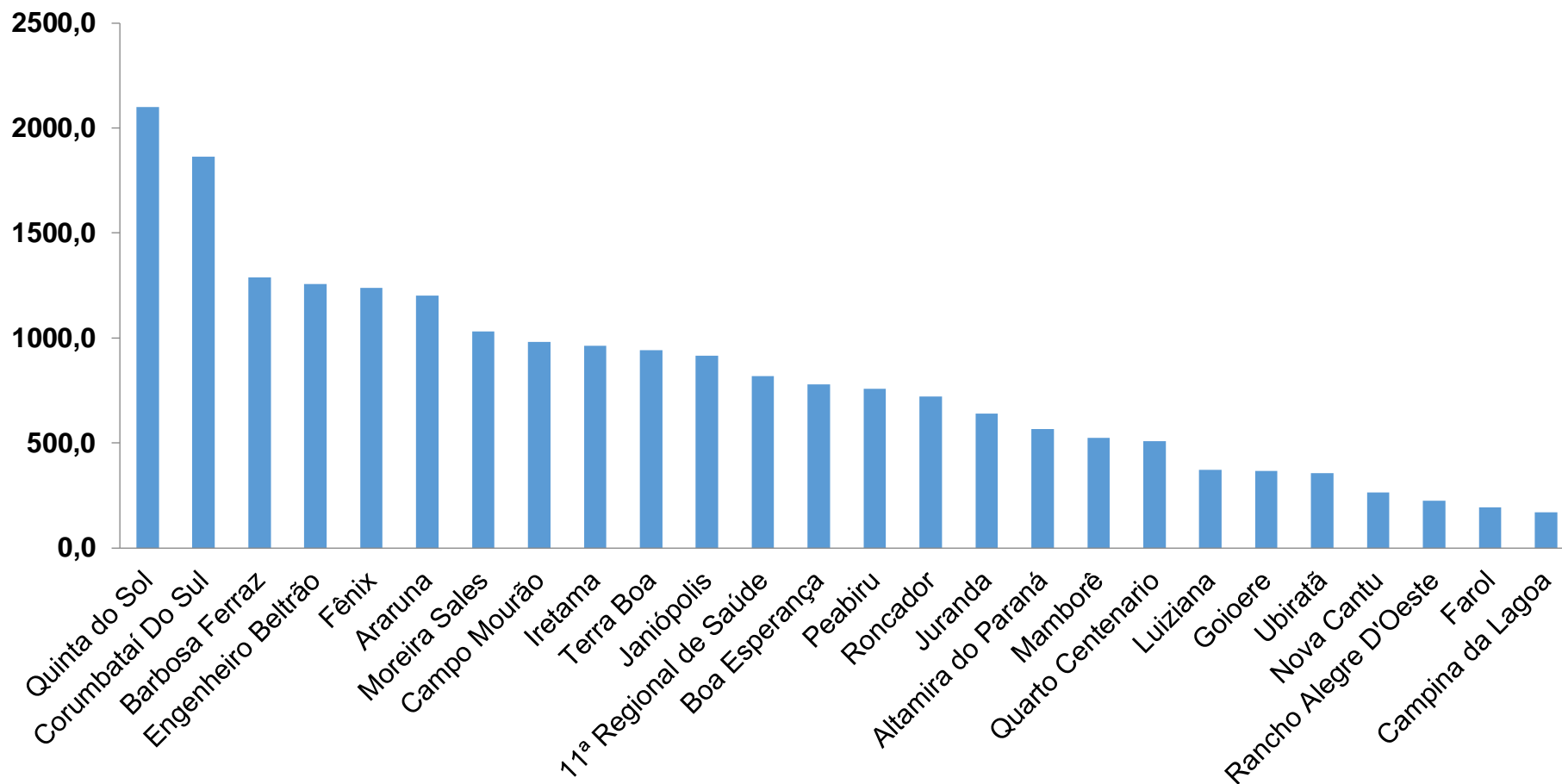
11ª REGIONAL DE SAÚDE

2.688

97

PROGRAMA DE APOIO INSTITUCIONAL PARA AÇÕES EXTENSIONISTAS DE PREVENÇÃO, CUIDADOS E COMBATE À PANDEMIA DO NOVO CORONAVÍRUS

COEFICIENTE DE PREVALÊNCIAS – 11ª RS CAMPO MOURÃO



*Coeficiente por 100 mil Habitantes

PROGRAMA DE APOIO INSTITUCIONAL PARA AÇÕES EXTENSIONISTAS DE PREVENÇÃO, CUIDADOS E COMBATE À PANDEMIA DO NOVO CORONAVÍRUS

TABELA – COEFICIENTE DE PREVALÊNCIAS – 11ª RS CAMPO MOURÃO

Município	População estimada 2019	Nº Total casos	Taxa de Prevalência
Quinta do Sol	4,573	96	2099,3
Corumbataí Do Sul	3,219	60	1863,9
Barbosa Ferraz	11,568	149	1288,0
Engenheiro Beltrão	14,000	176	1257,1
Fênix	4,762	59	1239,0
Araruna	13,970	168	1202,6
Moreira Sales	12,121	125	1031,3
Campo Mourão	94,859	931	981,5
Iretama	10,169	98	963,7
Terra Boa	17,094	161	941,9
Janiópolis	5,245	48	915,2
11ª Regional de Saúde	328,863	2688	817,4
Boa Esperança	4,105	32	779,5

*Coeficiente por 100 mil Habitantes

PROGRAMA DE APOIO INSTITUCIONAL PARA AÇÕES EXTENSIONISTAS DE PREVENÇÃO, CUIDADOS E COMBATE À PANDEMIA DO NOVO CORONAVÍRUS

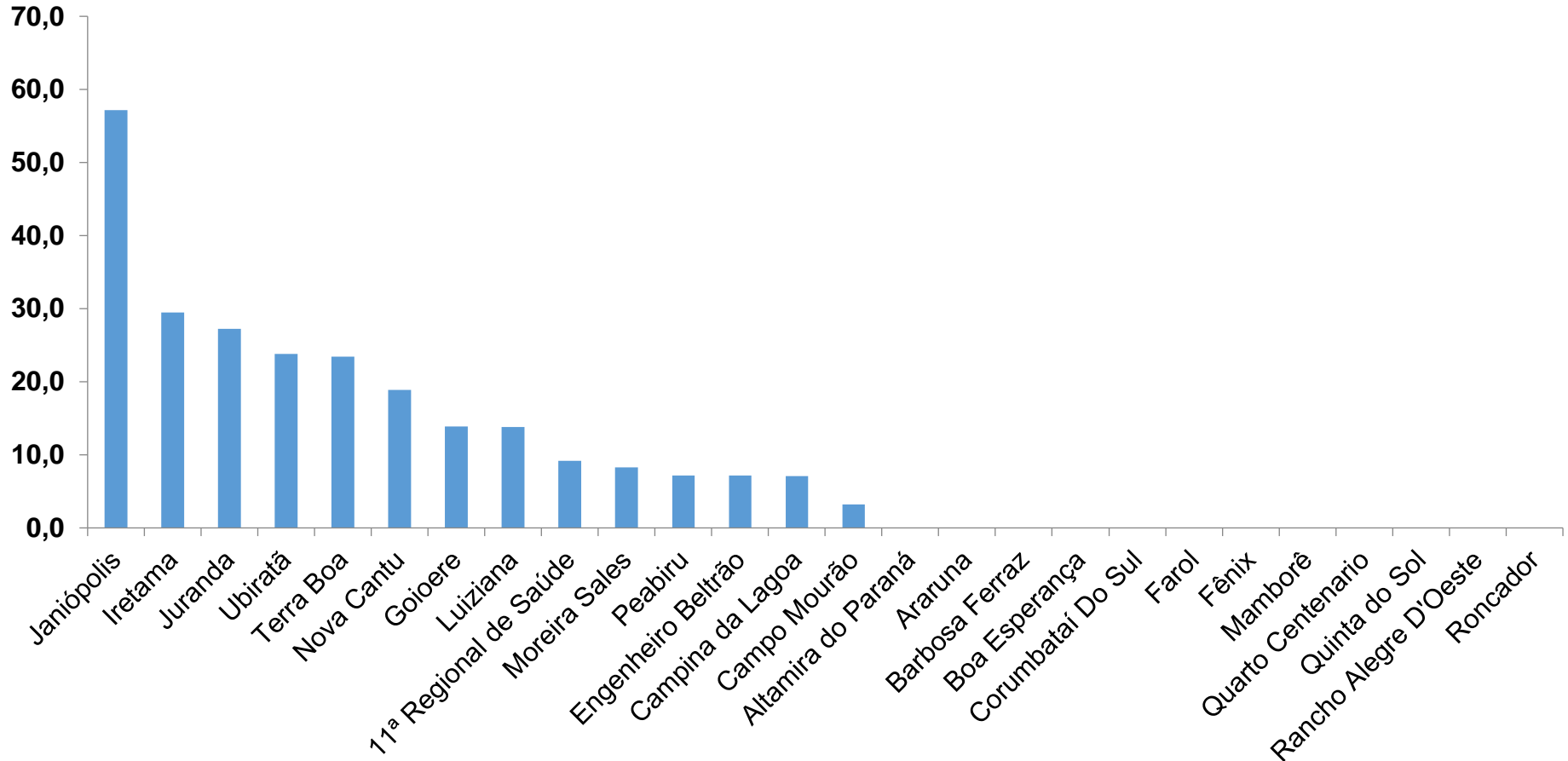
TABELA – COEFICIENTE DE PREVALÊNCIAS – 11ª RS CAMPO MOURÃO (CONTINUAÇÃO)

Peabiru	13,996	106	757,4
Roncador	9,849	71	720,9
Juranda	7,340	47	640,3
Altamira do Paraná	1,942	11	566,4
Mamborê	13,132	69	525,4
Quarto Centenario	4,512	23	509,8
Luiziana	7,262	27	371,8
Goioere	28,884	106	367,0
Ubiratã	21,013	75	356,9
Nova Cantu	5,302	14	264,1
Rancho Alegre D'Oeste	2,655	6	226,0
Farol	3,089	6	194,2
Campina da Lagoa	14,202	24	169,0

*Coeficiente por 100 mil Habitantes

PROGRAMA DE APOIO INSTITUCIONAL PARA AÇÕES EXTENSIONISTAS DE PREVENÇÃO, CUIDADOS E COMBATE À PANDEMIA DO NOVO CORONAVÍRUS

COEFICIENTE DE INCIDÊNCIA – 11ª RS CAMPO MOURÃO



*Coeficiente por 1 milhão de Habitantes

PROGRAMA DE APOIO INSTITUCIONAL PARA AÇÕES EXTENSIONISTAS DE PREVENÇÃO, CUIDADOS E COMBATE À PANDEMIA DO NOVO CORONAVÍRUS

TABELA – COEFICIENTE DE INCIDÊNCIA – 11ª RS CAMPO MOURÃO

Município	População estimada 2019	Nº casos Novos	Taxa incidência
Janiópolis	5,245	3	57,2
Iretama	10,169	3	29,5
Juranda	7,340	2	27,2
Ubiratã	21,013	5	23,8
Terra Boa	17,094	4	23,4
Nova Cantu	5,302	1	18,9
Goioere	28,884	4	13,8
Luiziana	7,262	1	13,8
11ª Regional de Saúde	328,863	30	9,1
Moreira Sales	12,121	1	8,3
Peabiru	13,996	1	7,1
Engenheiro Beltrão	14,000	1	7,1
Campina da Lagoa	14,202	1	7,0
Campo Mourão	94,859	3	3,2

PROGRAMA DE APOIO INSTITUCIONAL PARA AÇÕES EXTENSIONISTAS DE PREVENÇÃO, CUIDADOS E COMBATE À PANDEMIA DO NOVO CORONAVÍRUS

Censo de leitos Estabelecimento de Referência das 11ª Regional – Campo Mourão / Goioerê



TAXA DE OCUPAÇÃO DE LEITOS

11ª RS CAMPO MOURÃO

Dados atualizados: 09/09/2020



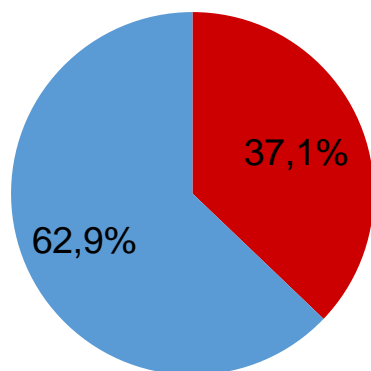
TOTAL INTERNADOS
ALA COVID-19

TOTAL 26
% 37,1%

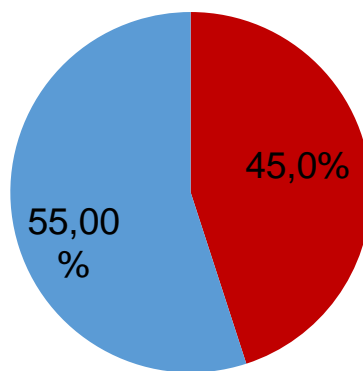


LEITOS DISPONÍVEIS
ALA COVID-19

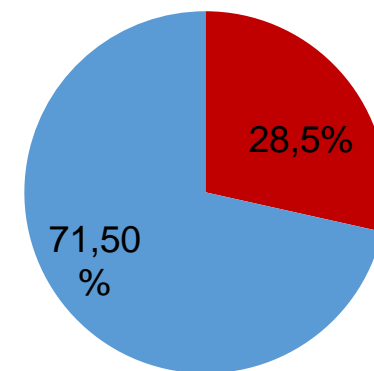
TOTAL 44
% 62,9%



■ Tx. de ocupação de leitos total
■ Tx. de leitos livres total



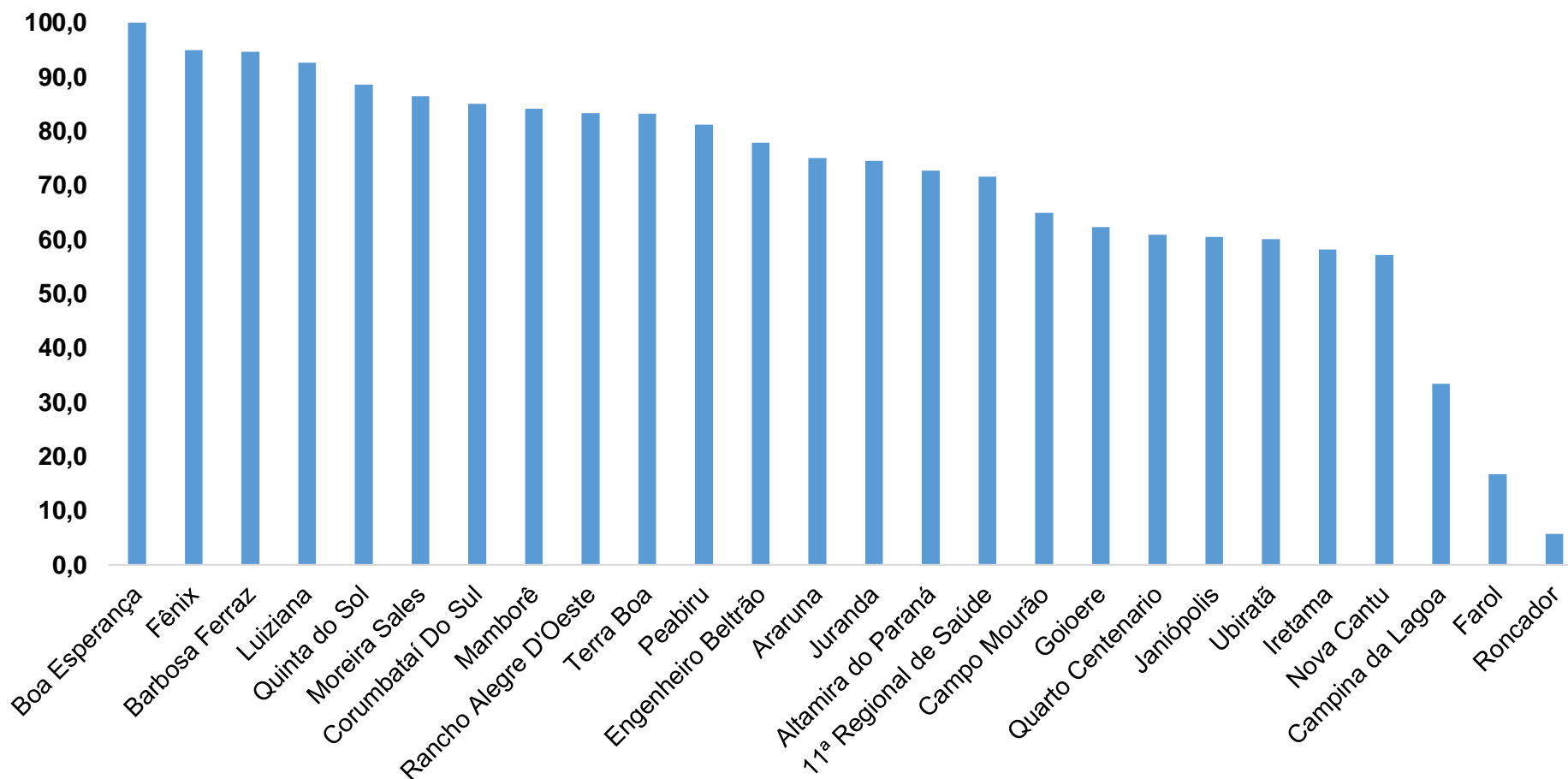
■ Tx de ocupação UTI
■ Tx de leitos livres UTI



■ Tx de ocupação Enf.
■ Tx de leitos livre Enf.

PROGRAMA DE APOIO INSTITUCIONAL PARA AÇÕES EXTENSIONISTAS DE PREVENÇÃO, CUIDADOS E COMBATE À PANDEMIA DO NOVO CORONAVÍRUS

COEFICIENTE DE RECUPERADOS – 11ª RS CAMPO MOURÃO



* Percentual de recuperados pela população doente

PROGRAMA DE APOIO INSTITUCIONAL PARA AÇÕES EXTENSIONISTAS DE PREVENÇÃO, CUIDADOS E COMBATE À PANDEMIA DO NOVO CORONAVÍRUS

TABELA – COEFICIENTE DE RECUPERADOS – 11ª RS CAMPO MOURÃO

Município	População doente	Nº recuperados	Taxa Recuperados
Boa Esperança	32	32	100,0
Fênix	59	56	94,9
Barbosa Ferraz	149	141	94,6
Luiziana	27	25	92,6
Quinta do Sol	96	85	88,5
Moreira Sales	125	108	86,4
Corumbataí Do Sul	60	51	85,0
Mamborê	69	58	84,1
Rancho Alegre D'Oeste	6	5	83,3
Terra Boa	161	134	83,2
Peabiru	106	86	81,1
Engenheiro Beltrão	176	137	77,8
Araruna	168	126	75,0

* Percentual de recuperados pela população doente

PROGRAMA DE APOIO INSTITUCIONAL PARA AÇÕES EXTENSIONISTAS DE PREVENÇÃO, CUIDADOS E COMBATE À PANDEMIA DO NOVO CORONAVÍRUS

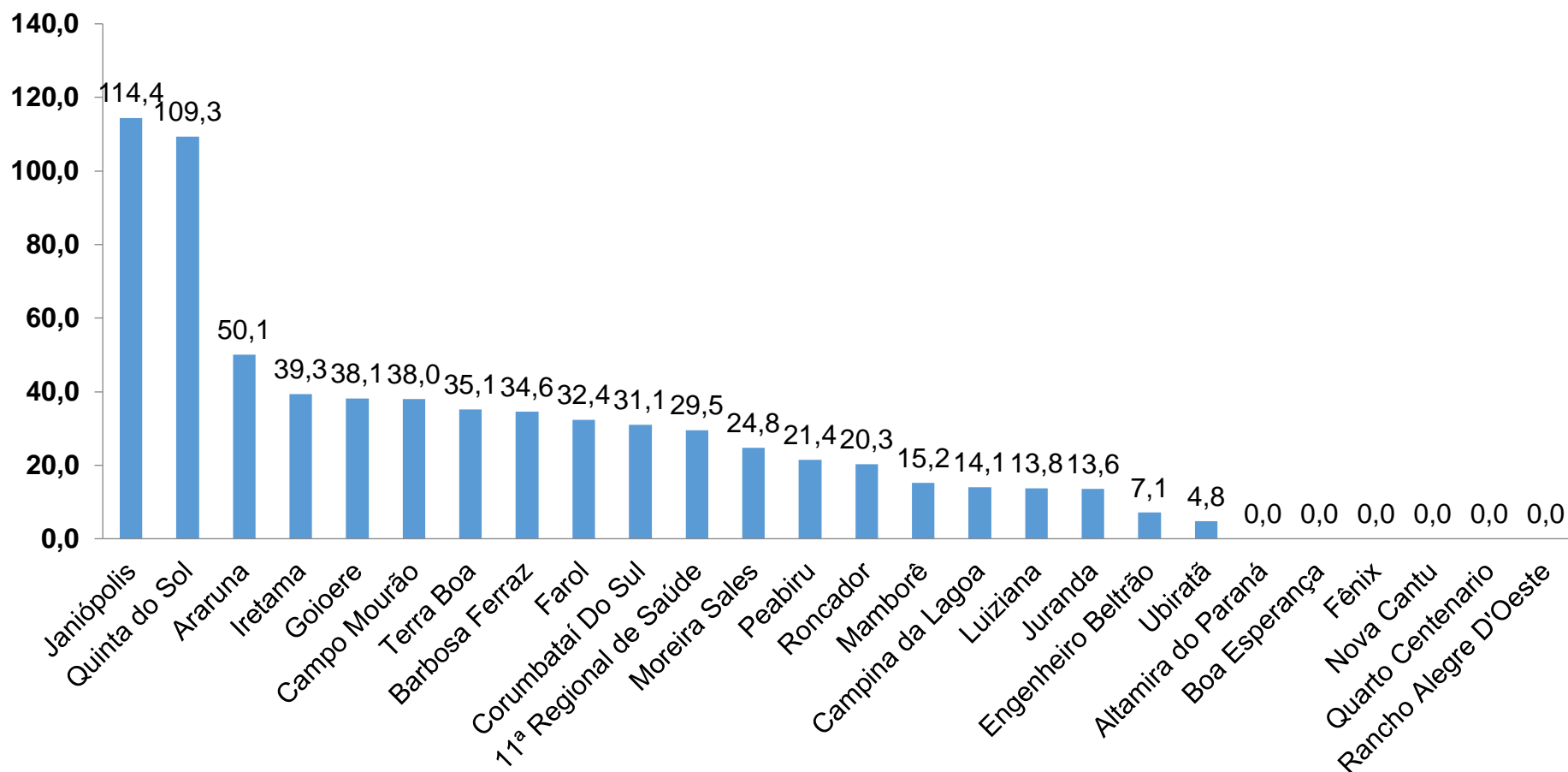
TABELA – COEFICIENTE DE RECUPERADOS – 11ª RS CAMPO MOURÃO (CONTINUAÇÃO)

Juranda	47	35	74,5
Altamira do Paraná	11	8	72,7
11ª Regional de Saúde	2688	1923	71,5
Campo Mourão	931	604	64,9
Goioere	106	66	62,3
Quarto Centenario	23	14	60,9
Janiópolis	48	29	60,4
Ubiratã	75	45	60,0
Iretama	98	57	58,2
Nova Cantu	14	8	57,1
Campina da Lagoa	24	8	33,3
Farol	6	1	16,7
Roncador	71	4	5,6

* Percentual de recuperados pela população doente

PROGRAMA DE APOIO INSTITUCIONAL PARA AÇÕES EXTENSIONISTAS DE PREVENÇÃO, CUIDADOS E COMBATE À PANDEMIA DO NOVO CORONAVÍRUS

COEFICIENTE DE MORTALIDADE – 11ª RS CAMPO MOURÃO



* Coeficiente por 100 mil Habitantes

PROGRAMA DE APOIO INSTITUCIONAL PARA AÇÕES EXTENSIONISTAS DE PREVENÇÃO, CUIDADOS E COMBATE À PANDEMIA DO NOVO CORONAVÍRUS

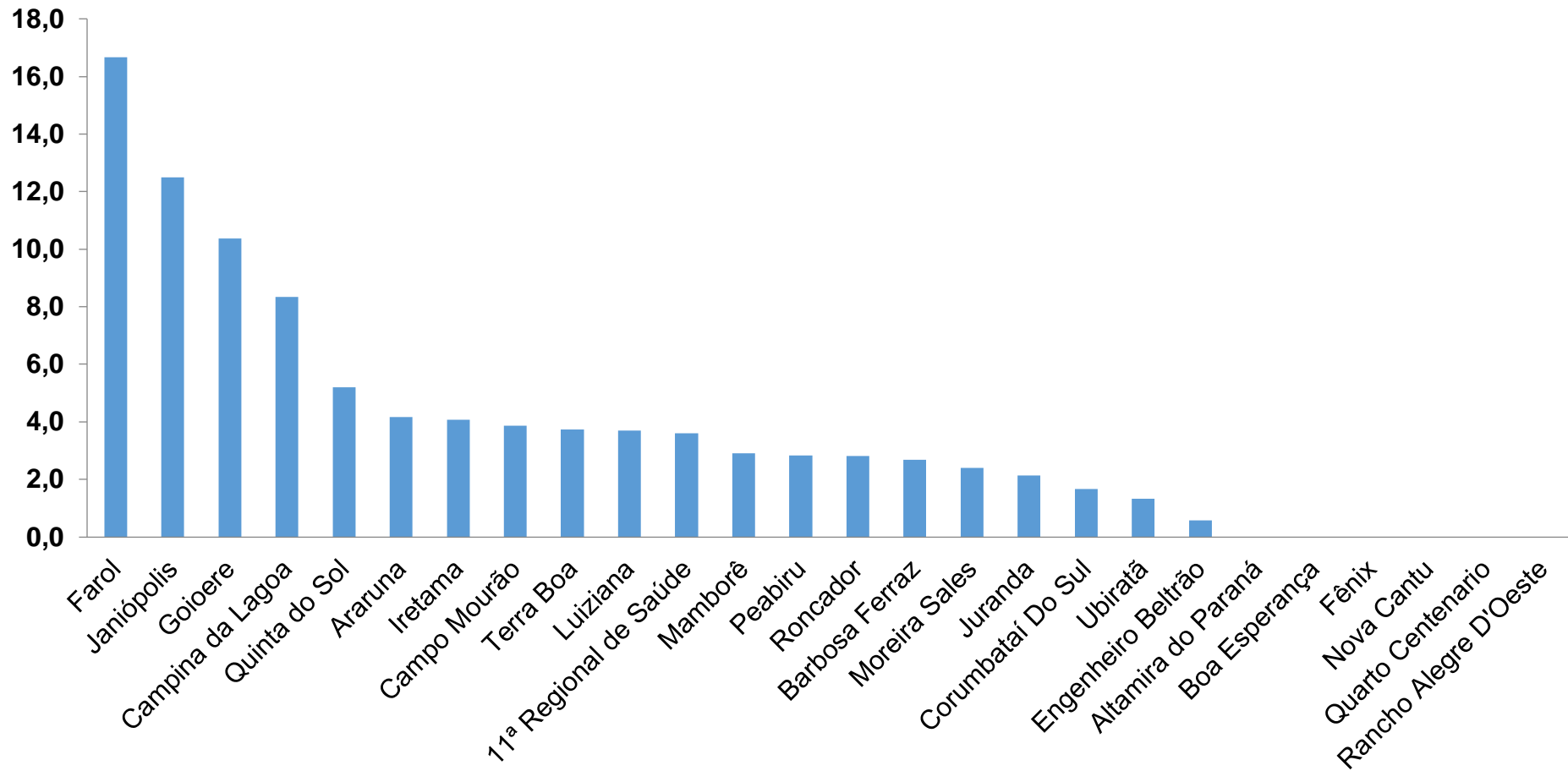
TABELA – COEFICIENTE DE MORTALIDADE – 11ª RS CAMPO MOURÃO

Município	População estimada 2019	Nº óbitos	Taxa mortalidade
Janiópolis	5,245	6	114,4
Quinta do Sol	4,573	5	109,3
Araruna	13,970	7	50,1
Iretama	10,169	4	39,3
Goioere	28,884	11	38,1
Campo Mourão	94,859	36	38,0
Terra Boa	17,094	6	35,1
Barbosa Ferraz	11,568	4	34,6
Farol	3,089	1	32,4
Corumbataí Do Sul	3,219	1	31,1
11ª Regional de Saúde	328,863	97	29,5
Moreira Sales	12,121	3	24,8
Peabiru	13,996	3	21,4
Roncador	9,849	2	20,3
Mamborê	13,132	2	15,2
Campina da Lagoa	14,202	2	14,1
Luiziana	7,262	1	13,8
Juranda	7,340	1	13,6
Engenheiro Beltrão	14,000	1	7,1
Ubiratã	21,013	1	4,8

* Coeficiente por 100 mil Habitantes

PROGRAMA DE APOIO INSTITUCIONAL PARA AÇÕES EXTENSIONISTAS DE PREVENÇÃO, CUIDADOS E COMBATE À PANDEMIA DO NOVO CORONAVÍRUS

COEFICIENTE DE LETALIDADE – 11ª RS CAMPO MOURÃO



* Percentual de mortes pela população doente

PROGRAMA DE APOIO INSTITUCIONAL PARA AÇÕES EXTENSIONISTAS DE PREVENÇÃO, CUIDADOS E COMBATE À PANDEMIA DO NOVO CORONAVÍRUS

TABELA – COEFICIENTE DE LETALIDADE – 11ª RS CAMPO MOURÃO

Município	População doente	Nº óbitos	Taxa letalidade
Farol	6	1	16,7
Janiópolis	48	6	12,5
Goioere	106	11	10,4
Campina da Lagoa	24	2	8,3
Quinta do Sol	96	5	5,2
Araruna	168	7	4,2
Iretama	98	4	4,1
Campo Mourão	931	36	3,9
Terra Boa	161	6	3,7
Luiziana	27	1	3,7
11ª Regional de Saúde	2688	97	3,6
Mamborê	69	2	2,9
Peabiru	106	3	2,8
Roncador	71	2	2,8
Barbosa Ferraz	149	4	2,7
Moreira Sales	125	3	2,4
Juranda	47	1	2,1
Corumbataí Do Sul	60	1	1,7
Ubiratã	75	1	1,3
Engenheiro Beltrão	176	1	0,6

* Percentual de mortes pela população doente

PROGRAMA DE APOIO INSTITUCIONAL PARA AÇÕES EXTENSIONISTAS DE PREVENÇÃO, CUIDADOS E COMBATE À PANDEMIA DO NOVO CORONAVÍRUS

NÚMERO DE CASOS ACUMULADOS – 11ª RS CAMPO MOURÃO

