

PROGRAMA DE APOIO INSTITUCIONAL PARA AÇÕES EXTENSIONISTAS DE PREVENÇÃO, CUIDADOS E COMBATE À PANDEMIA DO NOVO CORONAVÍRUS

Censo de leitos Estabelecimento de Referência das cidades Campi respectivas



PANORAMA

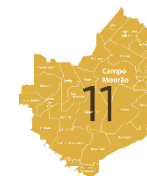
Dados atualizados: 09/10/2020



PARANÁ

CASOS 187.610

ÓBITOS 4.692



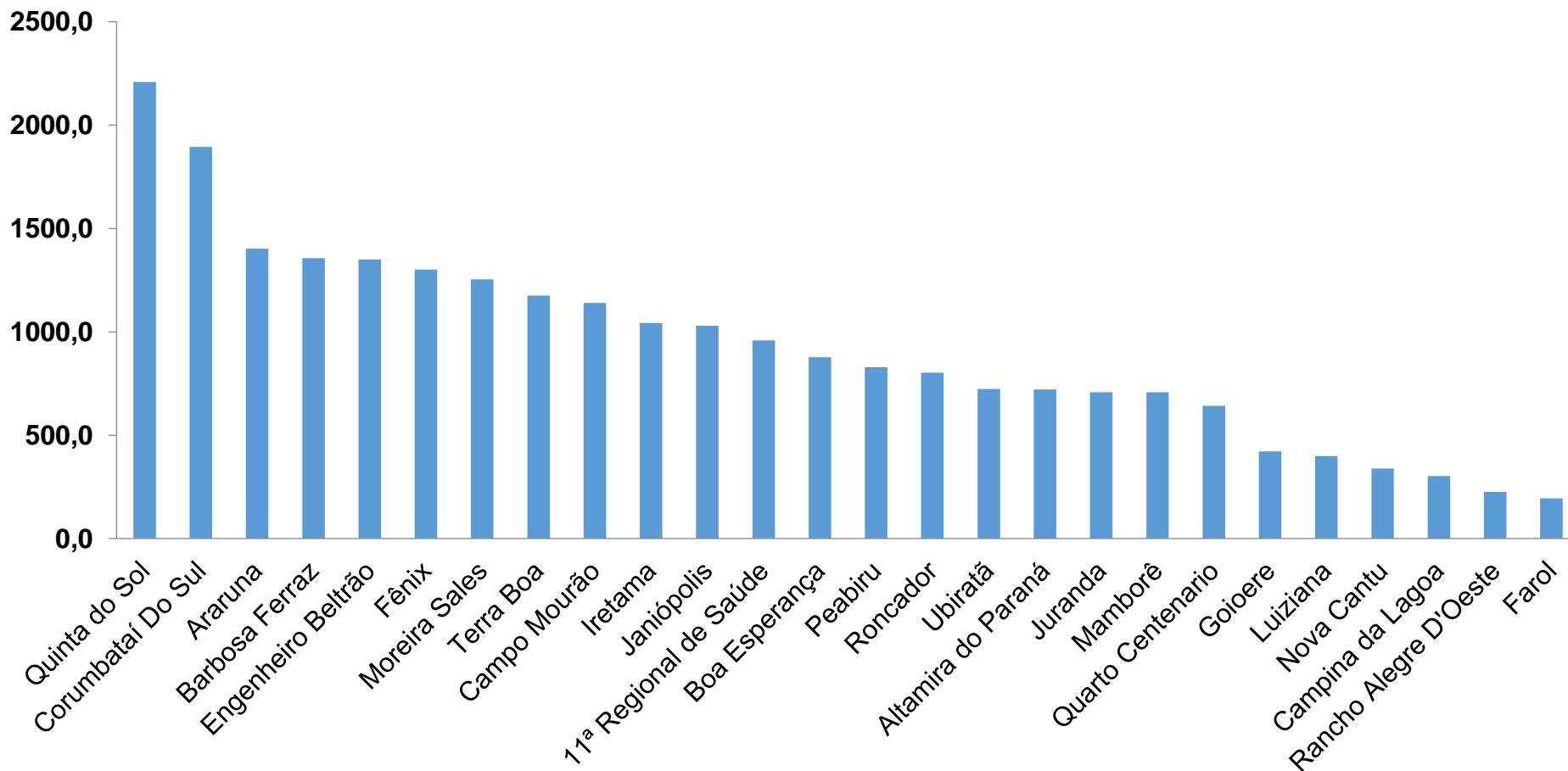
11ª REGIONAL DE SAÚDE

3.155

109

PROGRAMA DE APOIO INSTITUCIONAL PARA AÇÕES EXTENSIONISTAS DE PREVENÇÃO, CUIDADOS E COMBATE À PANDEMIA DO NOVO CORONAVÍRUS

COEFICIENTE DE PREVALÊNCIAS – 11ª RS CAMPO MOURÃO



*Coeficiente por 100 mil Habitantes

PROGRAMA DE APOIO INSTITUCIONAL PARA AÇÕES EXTENSIONISTAS DE PREVENÇÃO, CUIDADOS E COMBATE À PANDEMIA DO NOVO CORONAVÍRUS

TABELA – COEFICIENTE DE PREVALÊNCIAS – 11ª RS CAMPO MOURÃO

Município	População estimada 2019	Nº Total casos	Taxa de Prevalência
Quinta do Sol	4.573	101	2208,6
Corumbataí Do Sul	3.219	61	1895,0
Araruna	13.970	196	1403,0
Barbosa Ferraz	11.568	157	1357,2
Engenheiro Beltrão	14.000	189	1350,0
Fênix	4.762	62	1302,0
Moreira Sales	12.121	152	1254,0
Terra Boa	17.094	201	1175,9
Campo Mourão	94.859	1081	1139,6
Iretama	10.169	106	1042,4
Janiópolis	5.245	54	1029,6
11ª Regional de Saúde	328.863	3155	959,4
Boa Esperança	4.105	36	877,0

*Coeficiente por 100 mil Habitantes

PROGRAMA DE APOIO INSTITUCIONAL PARA AÇÕES EXTENSIONISTAS DE PREVENÇÃO, CUIDADOS E COMBATE À PANDEMIA DO NOVO CORONAVÍRUS

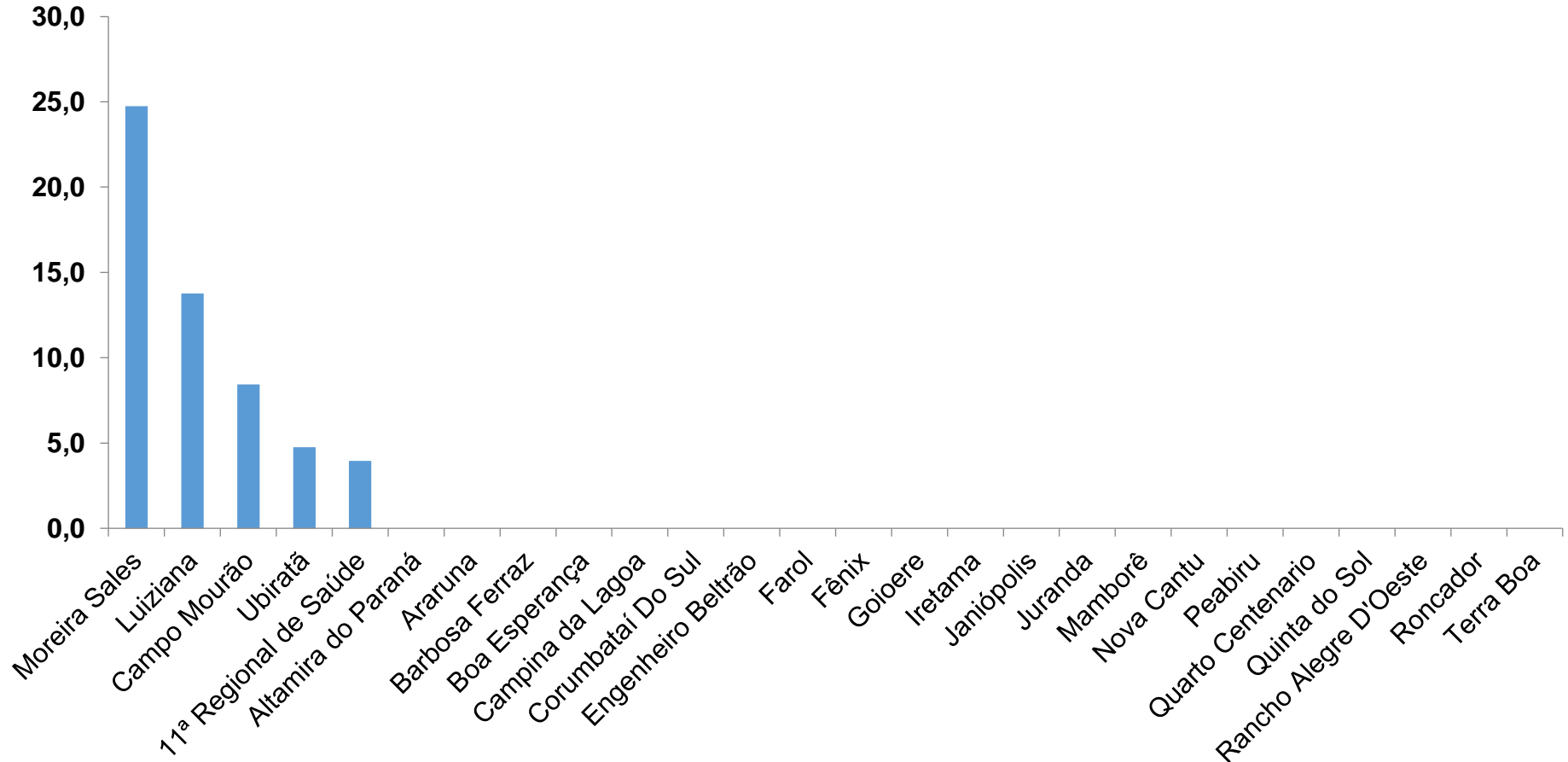
TABELA – COEFICIENTE DE PREVALÊNCIAS – 11ª RS CAMPO MOURÃO (CONTINUAÇÃO)

Peabiru	13.996	116	828,8
Roncador	9.849	79	802,1
Ubiratã	21.013	152	723,4
Altamira do Paraná	1.942	14	720,9
Juranda	7.340	52	708,4
Mamborê	13.132	93	708,2
Quarto Centenario	4.512	29	642,7
Goioere	28.884	122	422,4
Luiziana	7.262	29	399,3
Nova Cantu	5.302	18	339,5
Campina da Lagoa	14.202	43	302,8
Rancho Alegre D'Oeste	2.655	6	226,0
Farol	3.089	6	194,2

*Coeficiente por 100 mil Habitantes

PROGRAMA DE APOIO INSTITUCIONAL PARA AÇÕES EXTENSIONISTAS DE PREVENÇÃO, CUIDADOS E COMBATE À PANDEMIA DO NOVO CORONAVÍRUS

COEFICIENTE DE INCIDÊNCIA – 11ª RS CAMPO MOURÃO



*Coeficiente por 1 milhão de Habitantes

PROGRAMA DE APOIO INSTITUCIONAL PARA AÇÕES EXTENSIONISTAS DE PREVENÇÃO, CUIDADOS E COMBATE À PANDEMIA DO NOVO CORONAVÍRUS

TABELA – COEFICIENTE DE INCIDÊNCIA – 11ª RS CAMPO MOURÃO

Município	População estimada 2019	Nº casos Novos	Taxa incidência
Moreira Sales	12.121	3	24,8
Luiziana	7.262	1	13,8
Campo Mourão	94.859	8	8,4
Ubiratã	21.013	1	4,8
11ª Regional de Saúde	328.863	13	4,0

PROGRAMA DE APOIO INSTITUCIONAL PARA AÇÕES EXTENSIONISTAS DE PREVENÇÃO, CUIDADOS E COMBATE À PANDEMIA DO NOVO CORONAVÍRUS

Censo de leitos Estabelecimento de Referência das 11ª Regional – Campo Mourão / Goioerê



TAXA DE OCUPAÇÃO DE LEITOS

11ª RS CAMPO MOURÃO

Dados atualizados: 09/10/2020



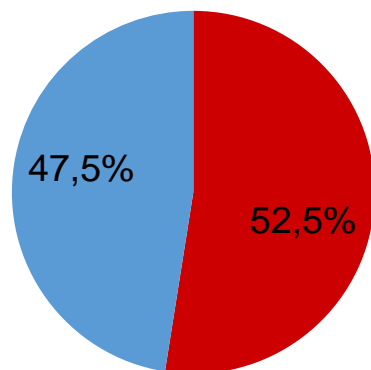
TOTAL INTERNADOS
ALA COVID-19

TOTAL 21
% 52,5%

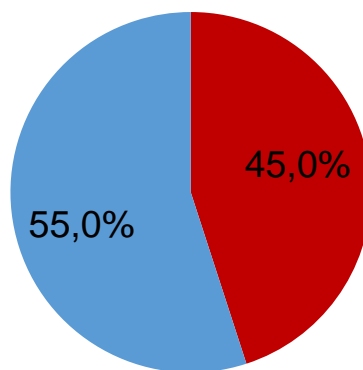


LEITOS DISPONÍVEIS
ALA COVID-19

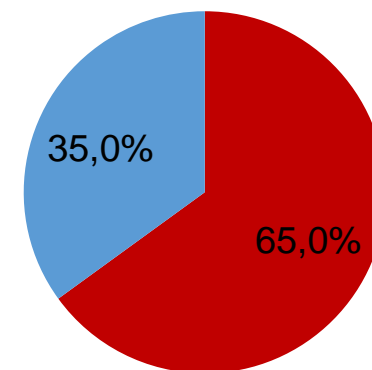
TOTAL 19
% 47,5%



■ Tx. de ocupação de leitos total
■ Tx. de leitos livres total



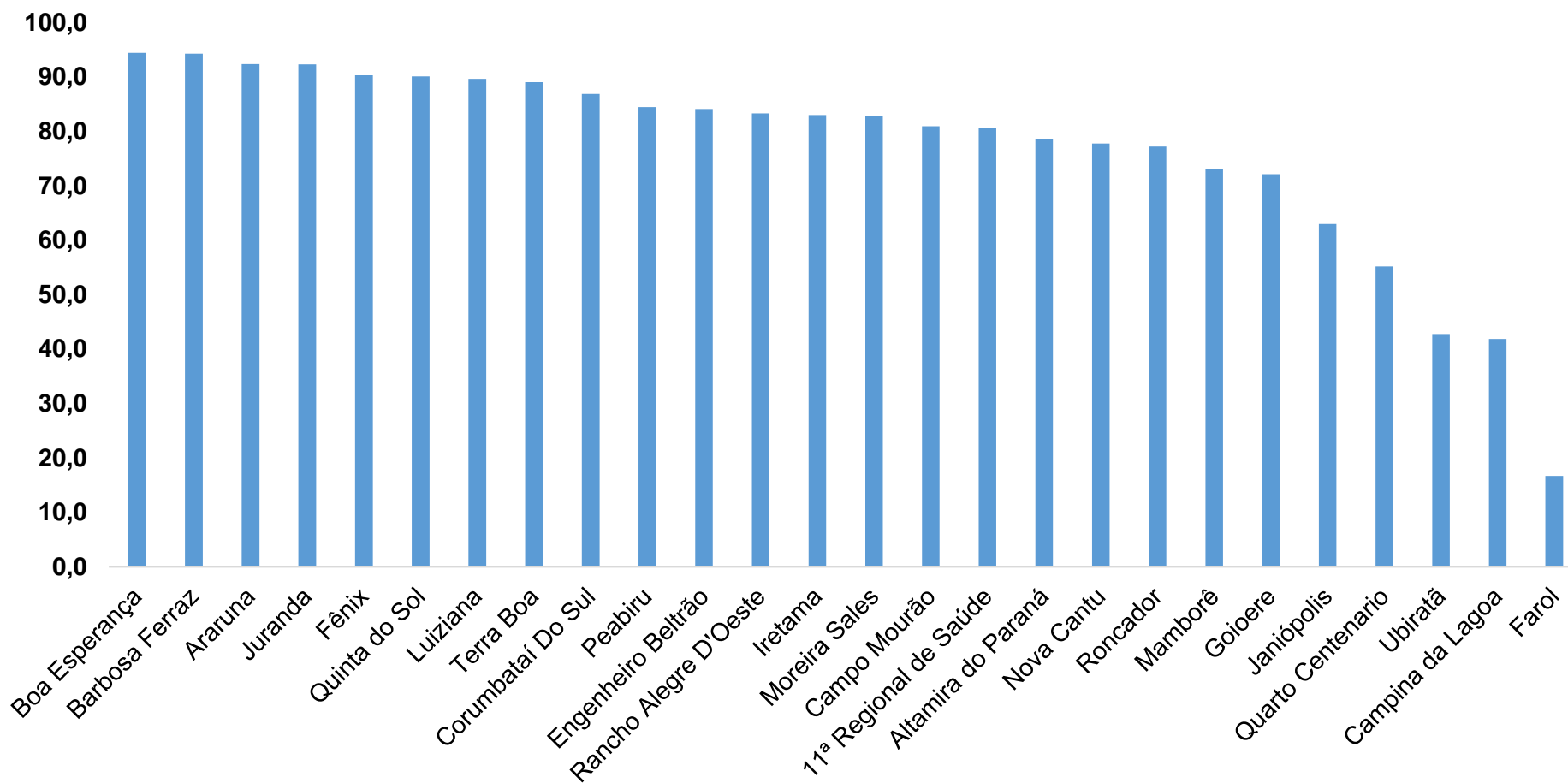
■ Tx de ocupação UTI
■ Tx de leitos livres UTI



■ Tx de ocupação Enf.
■ Tx de leitos livre Enf.

PROGRAMA DE APOIO INSTITUCIONAL PARA AÇÕES EXTENSIONISTAS DE PREVENÇÃO, CUIDADOS E COMBATE À PANDEMIA DO NOVO CORONAVÍRUS

COEFICIENTE DE RECUPERADOS – 11ª RS CAMPO MOURÃO



* Percentual de recuperados pela população doente

PROGRAMA DE APOIO INSTITUCIONAL PARA AÇÕES EXTENSIONISTAS DE PREVENÇÃO, CUIDADOS E COMBATE À PANDEMIA DO NOVO CORONAVÍRUS

TABELA – COEFICIENTE DE RECUPERADOS – 11ª RS CAMPO MOURÃO

Município	População doente	Nº recuperados	Taxa Recuperados
Boa Esperança	36	34	94,4
Barbosa Ferraz	157	148	94,3
Araruna	196	181	92,3
Juranda	52	48	92,3
Fênix	62	56	90,3
Quinta do Sol	101	91	90,1
Luiziana	29	26	89,7
Terra Boa	201	179	89,1
Corumbataí Do Sul	61	53	86,9
Peabiru	116	98	84,5
Engenheiro Beltrão	189	159	84,1
Rancho Alegre D'Oeste	6	5	83,3
Iretama	106	88	83,0

* Percentual de recuperados pela população doente

PROGRAMA DE APOIO INSTITUCIONAL PARA AÇÕES EXTENSIONISTAS DE PREVENÇÃO, CUIDADOS E COMBATE À PANDEMIA DO NOVO CORONAVÍRUS

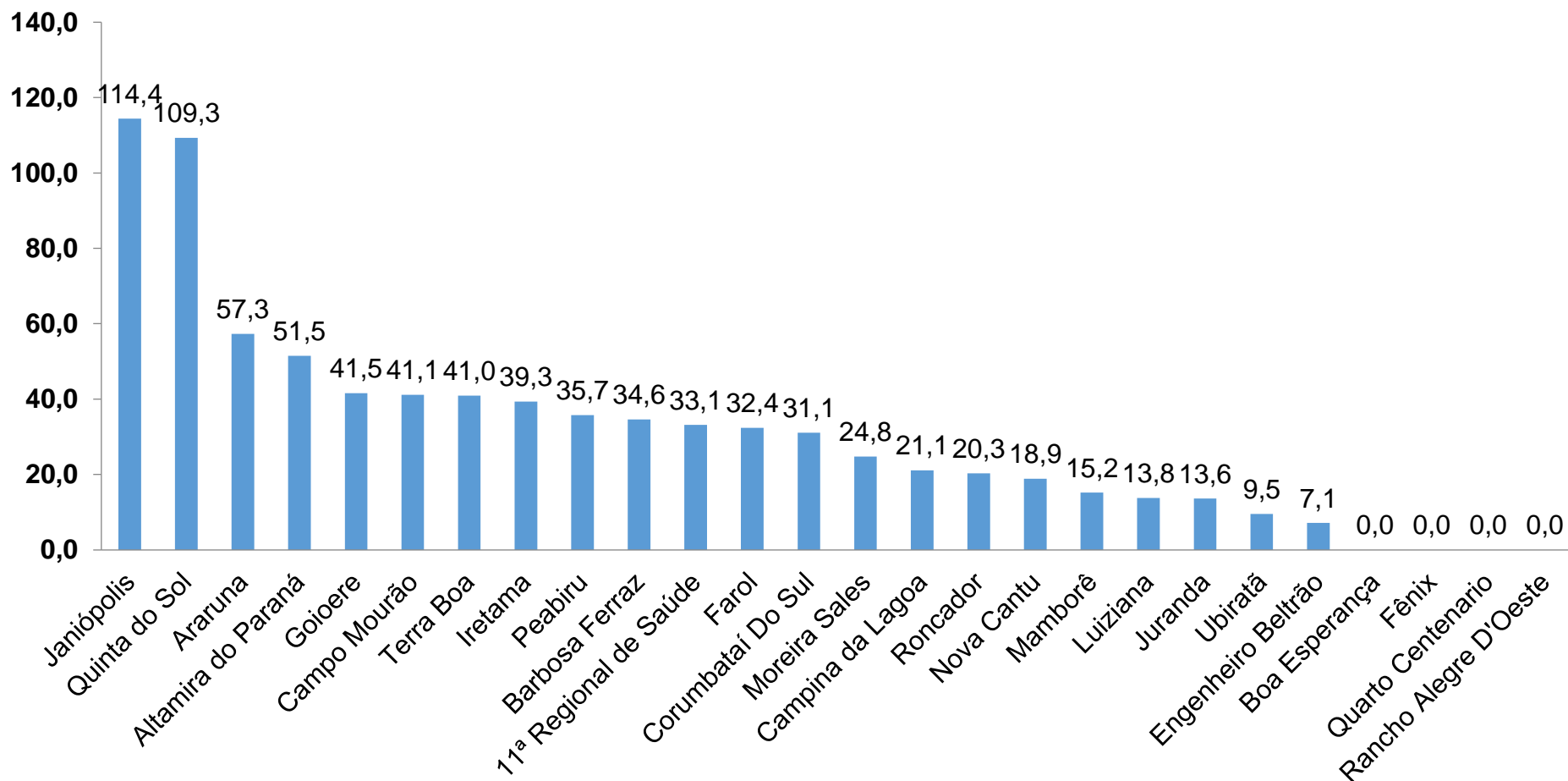
TABELA – COEFICIENTE DE RECUPERADOS – 11ª RS CAMPO MOURÃO (CONTINUAÇÃO)

Moreira Sales	152	126	82,9
Campo Mourão	1081	875	80,9
11ª Regional de Saúde	3155	2543	80,6
Altamira do Paraná	14	11	78,6
Nova Cantu	18	14	77,8
Roncador	79	61	77,2
Mamborê	93	68	73,1
Goioere	122	88	72,1
Janiópolis	54	34	63,0
Quarto Centenario	29	16	55,2
Ubiratã	152	65	42,8
Campina da Lagoa	43	18	41,9
Farol	6	1	16,7

* Percentual de recuperados pela população doente

PROGRAMA DE APOIO INSTITUCIONAL PARA AÇÕES EXTENSIONISTAS DE PREVENÇÃO, CUIDADOS E COMBATE À PANDEMIA DO NOVO CORONAVÍRUS

COEFICIENTE DE MORTALIDADE – 11ª RS CAMPO MOURÃO



* Coeficiente por 100 mil Habitantes

PROGRAMA DE APOIO INSTITUCIONAL PARA AÇÕES EXTENSIONISTAS DE PREVENÇÃO, CUIDADOS E COMBATE À PANDEMIA DO NOVO CORONAVÍRUS

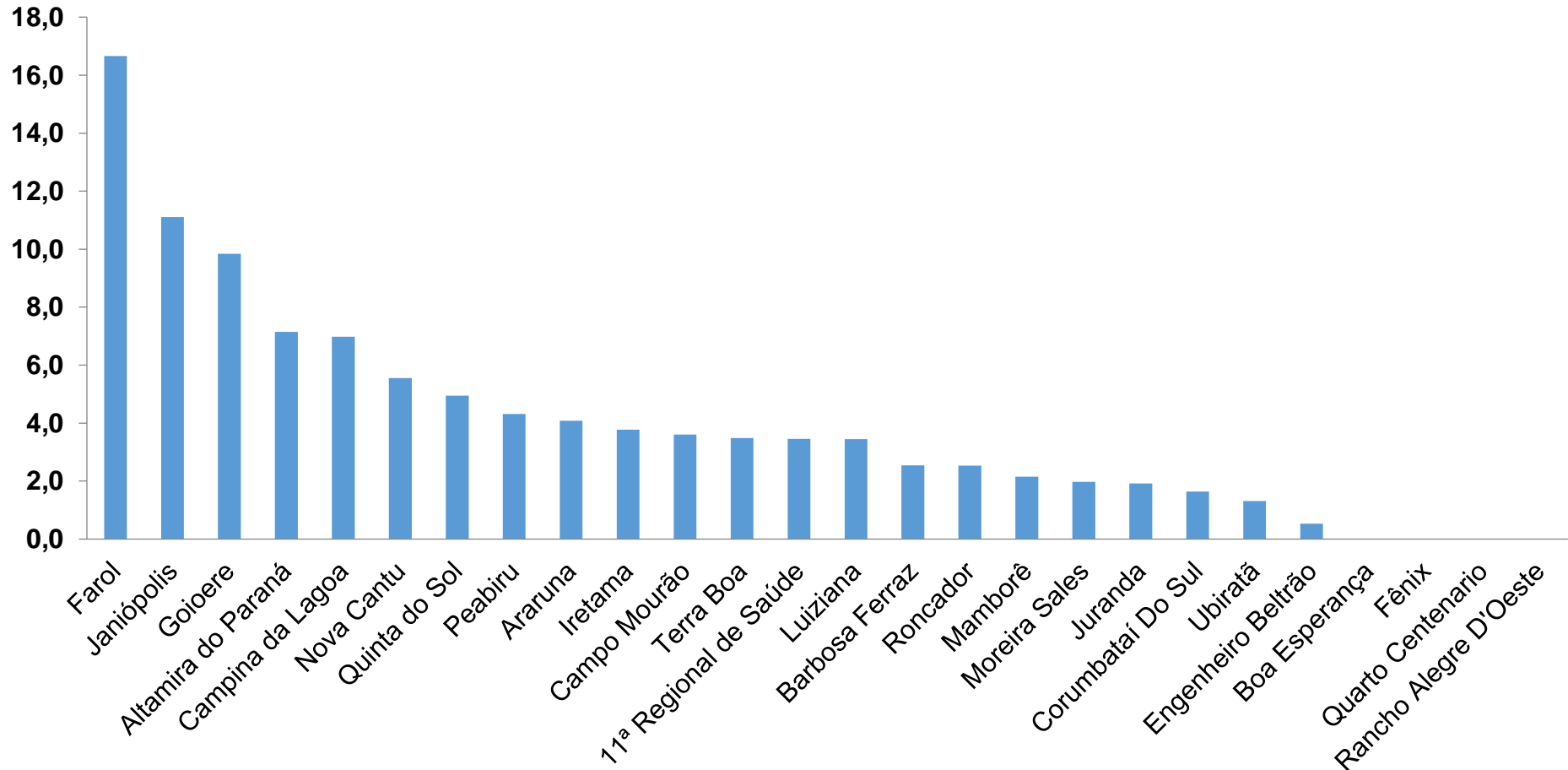
TABELA – COEFICIENTE DE MORTALIDADE – 11ª RS CAMPO MOURÃO

Município	População estimada 2019	Nº óbitos	Taxa mortalidade
Janiópolis	5.245	6	114,4
Quinta do Sol	4.573	5	109,3
Araruna	13.970	8	57,3
Altamira do Paraná	1.942	1	51,5
Goioere	28.884	12	41,5
Campo Mourão	94.859	39	41,1
Terra Boa	17.094	7	41,0
Iretama	10.169	4	39,3
Peabiru	13.996	5	35,7
Barbosa Ferraz	11.568	4	34,6
11ª Regional de Saúde	328.863	109	33,1
Farol	3.089	1	32,4
Corumbataí Do Sul	3.219	1	31,1
Moreira Sales	12.121	3	24,8
Campina da Lagoa	14.202	3	21,1
Roncador	9.849	2	20,3
Nova Cantu	5.302	1	18,9
Mamborê	13.132	2	15,2
Luiziana	7.262	1	13,8
Juranda	7.340	1	13,6
Ubiratã	21.013	2	9,5
Engenheiro Beltrão	14.000	1	7,1

* Coeficiente por 100 mil Habitantes

PROGRAMA DE APOIO INSTITUCIONAL PARA AÇÕES EXTENSIONISTAS DE PREVENÇÃO, CUIDADOS E COMBATE À PANDEMIA DO NOVO CORONAVÍRUS

COEFICIENTE DE LETALIDADE – 11ª RS CAMPO MOURÃO



* Percentual de mortes pela população doente

PROGRAMA DE APOIO INSTITUCIONAL PARA AÇÕES EXTENSIONISTAS DE PREVENÇÃO, CUIDADOS E COMBATE À PANDEMIA DO NOVO CORONAVÍRUS

TABELA – COEFICIENTE DE LETALIDADE – 11ª RS CAMPO MOURÃO

Município	População doente	Nº óbitos	Taxa letalidade
Farol	6	1	16,7
Janiópolis	54	6	11,1
Goioere	122	12	9,8
Altamira do Paraná	14	1	7,1
Campina da Lagoa	43	3	7,0
Nova Cantu	18	1	5,6
Quinta do Sol	101	5	5,0
Peabiru	116	5	4,3
Araruna	196	8	4,1
Iretama	106	4	3,8
Campo Mourão	1081	39	3,6
Terra Boa	201	7	3,5
11ª Regional de Saúde	3155	109	3,5
Luiziana	29	1	3,4
Barbosa Ferraz	157	4	2,5
Roncador	79	2	2,5
Mamborê	93	2	2,2
Moreira Sales	152	3	2,0
Juranda	52	1	1,9
Corumbataí Do Sul	61	1	1,6
Ubiratã	152	2	1,3
Engenheiro Beltrão	189	1	0,5

* Percentual de mortes pela população doente

PROGRAMA DE APOIO INSTITUCIONAL PARA AÇÕES EXTENSIONISTAS DE PREVENÇÃO, CUIDADOS E COMBATE À PANDEMIA DO NOVO CORONAVÍRUS

NÚMERO DE CASOS ACUMULADOS – 11ª RS CAMPO MOURÃO

