

PROGRAMA DE APOIO INSTITUCIONAL PARA AÇÕES EXTENSIONISTAS DE PREVENÇÃO, CUIDADOS E COMBATE À PANDEMIA DO NOVO CORONAVÍRUS

Censo de leitos Estabelecimento de Referência das cidades Campi respectivas



PANORAMA

Dados atualizados: 09/09/2020



PARANÁ

CASOS 144.792

ÓBITOS 3.622



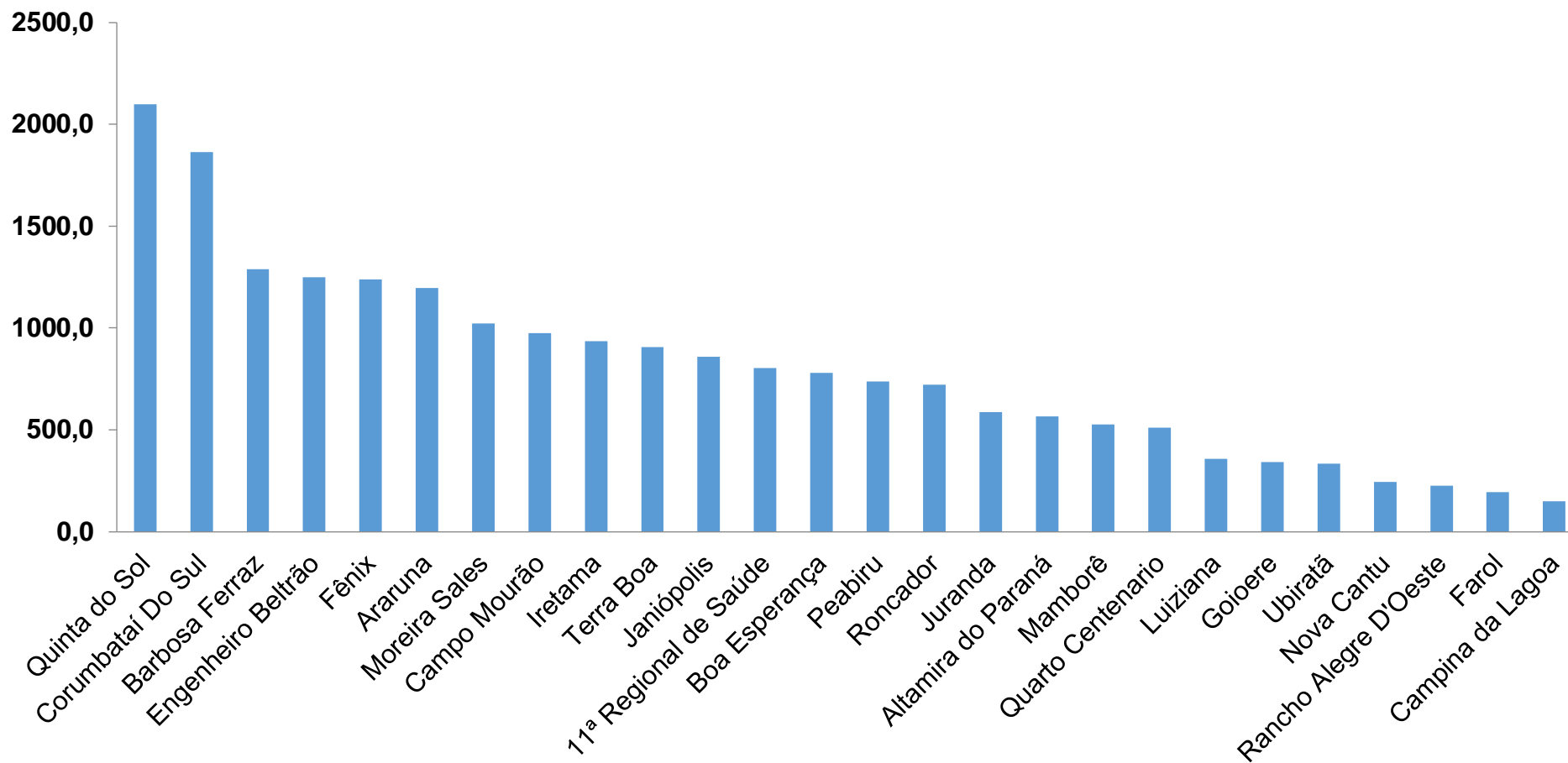
11ª REGIONAL DE SAÚDE

2.643

93

PROGRAMA DE APOIO INSTITUCIONAL PARA AÇÕES EXTENSIONISTAS DE PREVENÇÃO, CUIDADOS E COMBATE À PANDEMIA DO NOVO CORONAVÍRUS

COEFICIENTE DE PREVALÊNCIAS – 11ª RS CAMPO MOURÃO



*Coeficiente por 100 mil Habitantes

PROGRAMA DE APOIO INSTITUCIONAL PARA AÇÕES EXTENSIONISTAS DE PREVENÇÃO, CUIDADOS E COMBATE À PANDEMIA DO NOVO CORONAVÍRUS

TABELA – COEFICIENTE DE PREVALÊNCIAS – 11ª RS CAMPO MOURÃO

Município	População estimada 2019	Nº Total casos	Taxa de Prevalência
Quinta do Sol	4,573	96	2099,3
Corumbataí Do Sul	3,219	60	1863,9
Barbosa Ferraz	11,568	149	1288,0
Engenheiro Beltrão	14,000	175	1250,0
Fênix	4,762	59	1239,0
Araruna	13,970	167	1195,4
Moreira Sales	12,121	124	1023,0
Campo Mourão	94,859	925	975,1
Iretama	10,169	95	934,2
Terra Boa	17,094	155	906,8
Janiópolis	5,245	45	858,0
11ª Regional de Saúde	328,863	2643	803,7
Boa Esperança	4,105	32	779,5

*Coeficiente por 100 mil Habitantes

PROGRAMA DE APOIO INSTITUCIONAL PARA AÇÕES EXTENSIONISTAS DE PREVENÇÃO, CUIDADOS E COMBATE À PANDEMIA DO NOVO CORONAVÍRUS

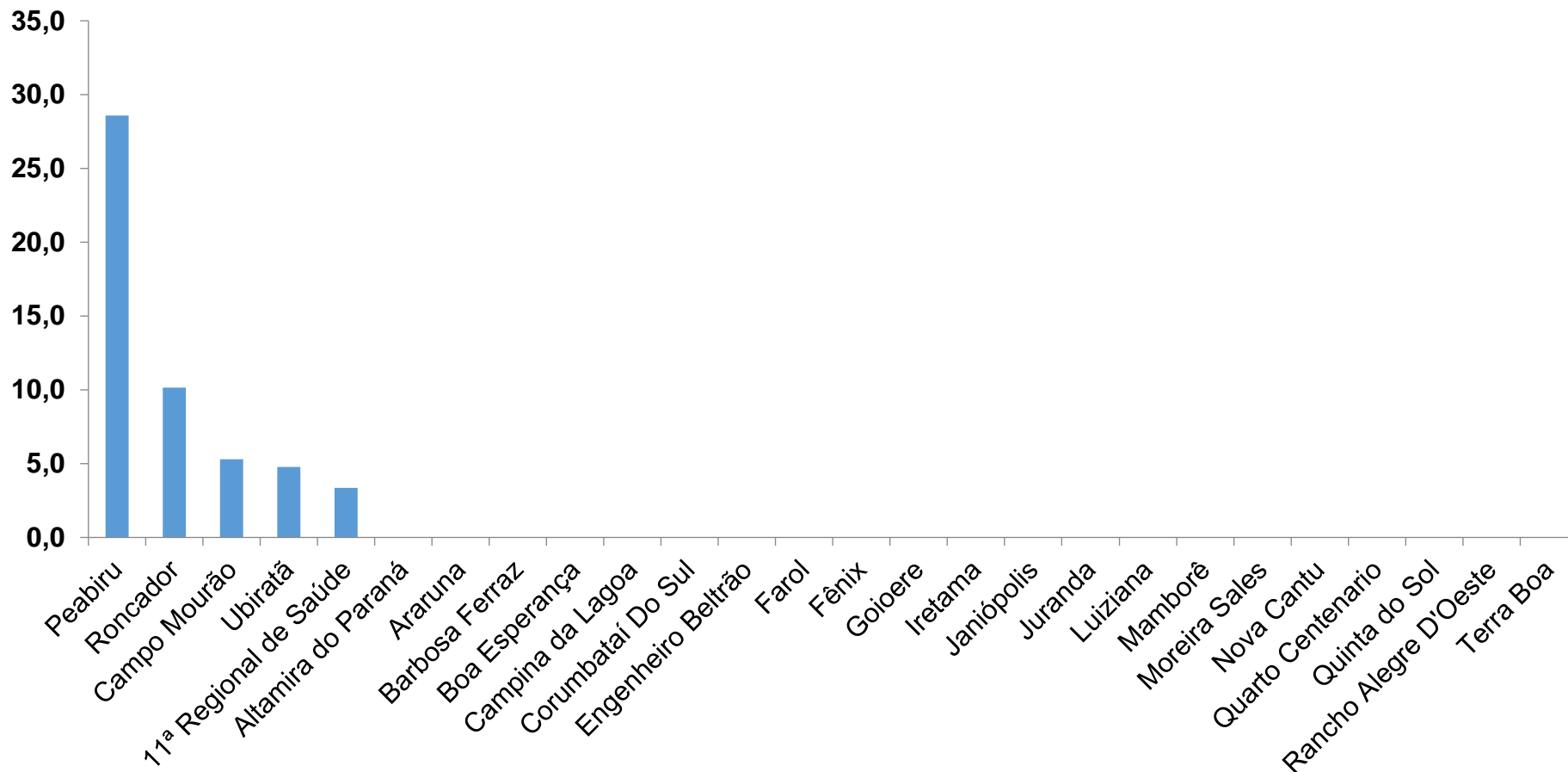
TABELA – COEFICIENTE DE PREVALÊNCIAS – 11ª RS CAMPO MOURÃO (CONTINUAÇÃO)

Peabiru	13,996	103	735,9
Roncador	9,849	71	720,9
Juranda	7,340	43	585,8
Altamira do Paraná	1,942	11	566,4
Mamborê	13,132	69	525,4
Quarto Centenario	4,512	23	509,8
Luiziana	7,262	26	358,0
Goioere	28,884	99	342,8
Ubiratã	21,013	70	333,1
Nova Cantu	5,302	13	245,2
Rancho Alegre D'Oeste	2,655	6	226,0
Farol	3,089	6	194,2
Campina da Lagoa	14,202	21	147,9

*Coeficiente por 100 mil Habitantes

PROGRAMA DE APOIO INSTITUCIONAL PARA AÇÕES EXTENSIONISTAS DE PREVENÇÃO, CUIDADOS E COMBATE À PANDEMIA DO NOVO CORONAVÍRUS

COEFICIENTE DE INCIDÊNCIA – 11ª RS CAMPO MOURÃO



*Coeficiente por 1 milhão de Habitantes

PROGRAMA DE APOIO INSTITUCIONAL PARA AÇÕES EXTENSIONISTAS DE PREVENÇÃO, CUIDADOS E COMBATE À PANDEMIA DO NOVO CORONAVÍRUS

TABELA – COEFICIENTE DE INCIDÊNCIA – 11ª RS CAMPO MOURÃO

Município	População estimada 2019	Nº casos Novos	Taxa incidência
Peabiru	13,996	4	28,6
Roncador	9,849	1	10,2
Campo Mourão	94,859	5	5,3
Ubiratã	21,013	1	4,8
11ª Regional de Saúde	328,863	11	3,3

PROGRAMA DE APOIO INSTITUCIONAL PARA AÇÕES EXTENSIONISTAS DE PREVENÇÃO, CUIDADOS E COMBATE À PANDEMIA DO NOVO CORONAVÍRUS

Censo de leitos Estabelecimento de Referência das 11ª Regional – Campo Mourão / Goioerê



TAXA DE OCUPAÇÃO DE LEITOS

11ª RS CAMPO MOURÃO

Dados atualizados: 09/09/2020



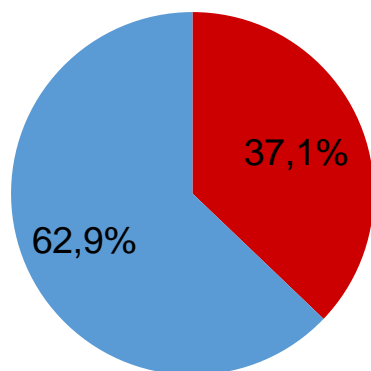
TOTAL INTERNADOS ALA COVID-19

TOTAL 26
% 37,1%

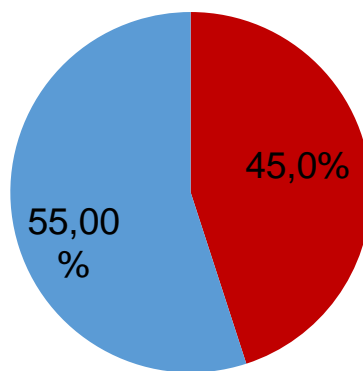


LEITOS DISPONÍVEIS ALA COVID-19

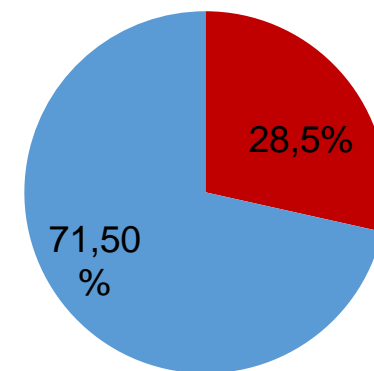
TOTAL 44
% 62,9%



■ Tx. de ocupação de leitos total
■ Tx. de leitos livres total



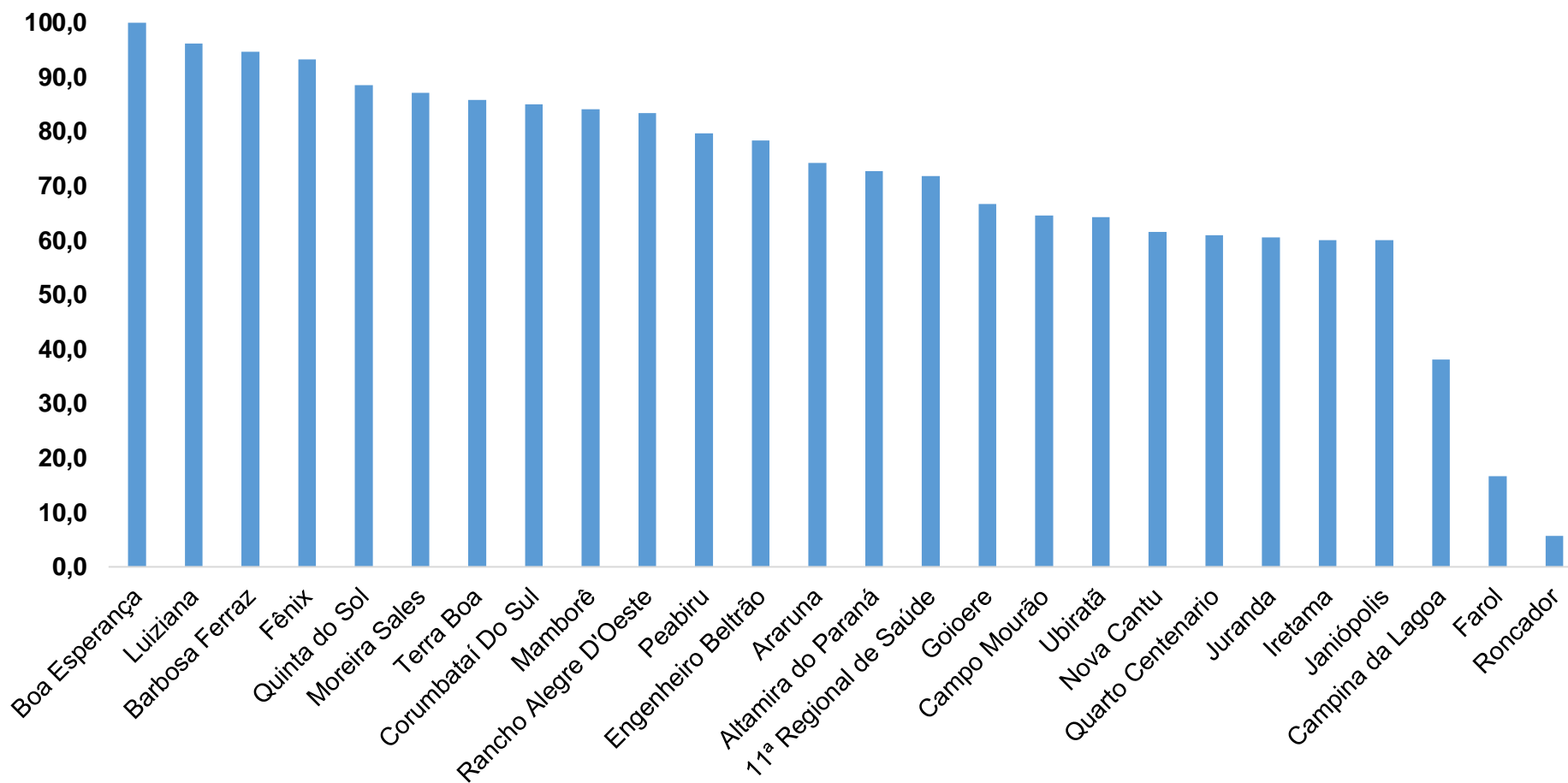
■ Tx de ocupação UTI
■ Tx de leitos livres UTI



■ Tx de ocupação Enf.
■ Tx de leitos livre Enf.

PROGRAMA DE APOIO INSTITUCIONAL PARA AÇÕES EXTENSIONISTAS DE PREVENÇÃO, CUIDADOS E COMBATE À PANDEMIA DO NOVO CORONAVÍRUS

COEFICIENTE DE RECUPERADOS – 11ª RS CAMPO MOURÃO



* Percentual de recuperados pela população doente

PROGRAMA DE APOIO INSTITUCIONAL PARA AÇÕES EXTENSIONISTAS DE PREVENÇÃO, CUIDADOS E COMBATE À PANDEMIA DO NOVO CORONAVÍRUS

TABELA – COEFICIENTE DE RECUPERADOS – 11ª RS CAMPO MOURÃO

Município	População doente	Nº recuperados	Taxa Recuperados
Boa Esperança	32	32	100,0
Luiziana	26	25	96,2
Barbosa Ferraz	149	141	94,6
Fênix	59	55	93,2
Quinta do Sol	96	85	88,5
Moreira Sales	124	108	87,1
Terra Boa	155	133	85,8
Corumbataí Do Sul	60	51	85,0
Mamborê	69	58	84,1
Rancho Alegre D'Oeste	6	5	83,3
Peabiru	103	82	79,6
Engenheiro Beltrão	175	137	78,3
Araruna	167	124	74,3

* Percentual de recuperados pela população doente

PROGRAMA DE APOIO INSTITUCIONAL PARA AÇÕES EXTENSIONISTAS DE PREVENÇÃO, CUIDADOS E COMBATE À PANDEMIA DO NOVO CORONAVÍRUS

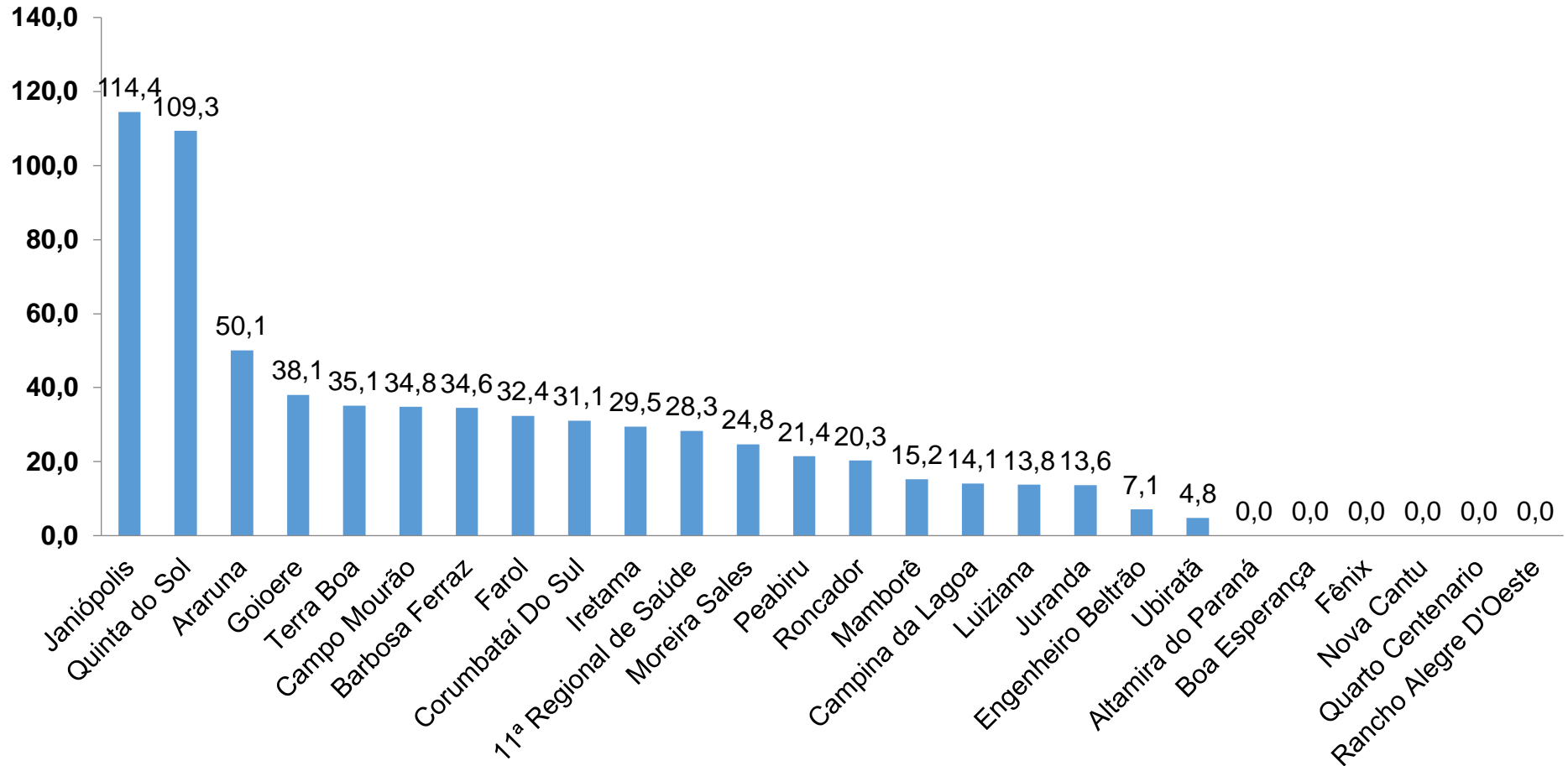
TABELA – COEFICIENTE DE RECUPERADOS – 11ª RS CAMPO MOURÃO (CONTINUAÇÃO)

Altamira do Paraná	11	8	72,7
11ª Regional de Saúde	2643	1897	71,8
Goioere	99	66	66,7
Campo Mourão	925	597	64,5
Ubiratã	70	45	64,3
Nova Cantu	13	8	61,5
Quarto Centenario	23	14	60,9
Juranda	43	26	60,5
Iretama	95	57	60,0
Janiópolis	45	27	60,0
Campina da Lagoa	21	8	38,1
Farol	6	1	16,7
Roncador	71	4	5,6

* Percentual de recuperados pela população doente

PROGRAMA DE APOIO INSTITUCIONAL PARA AÇÕES EXTENSIONISTAS DE PREVENÇÃO, CUIDADOS E COMBATE À PANDEMIA DO NOVO CORONAVÍRUS

COEFICIENTE DE MORTALIDADE – 11ª RS CAMPO MOURÃO



* Coeficiente por 100 mil Habitantes

PROGRAMA DE APOIO INSTITUCIONAL PARA AÇÕES EXTENSIONISTAS DE PREVENÇÃO, CUIDADOS E COMBATE À PANDEMIA DO NOVO CORONAVÍRUS

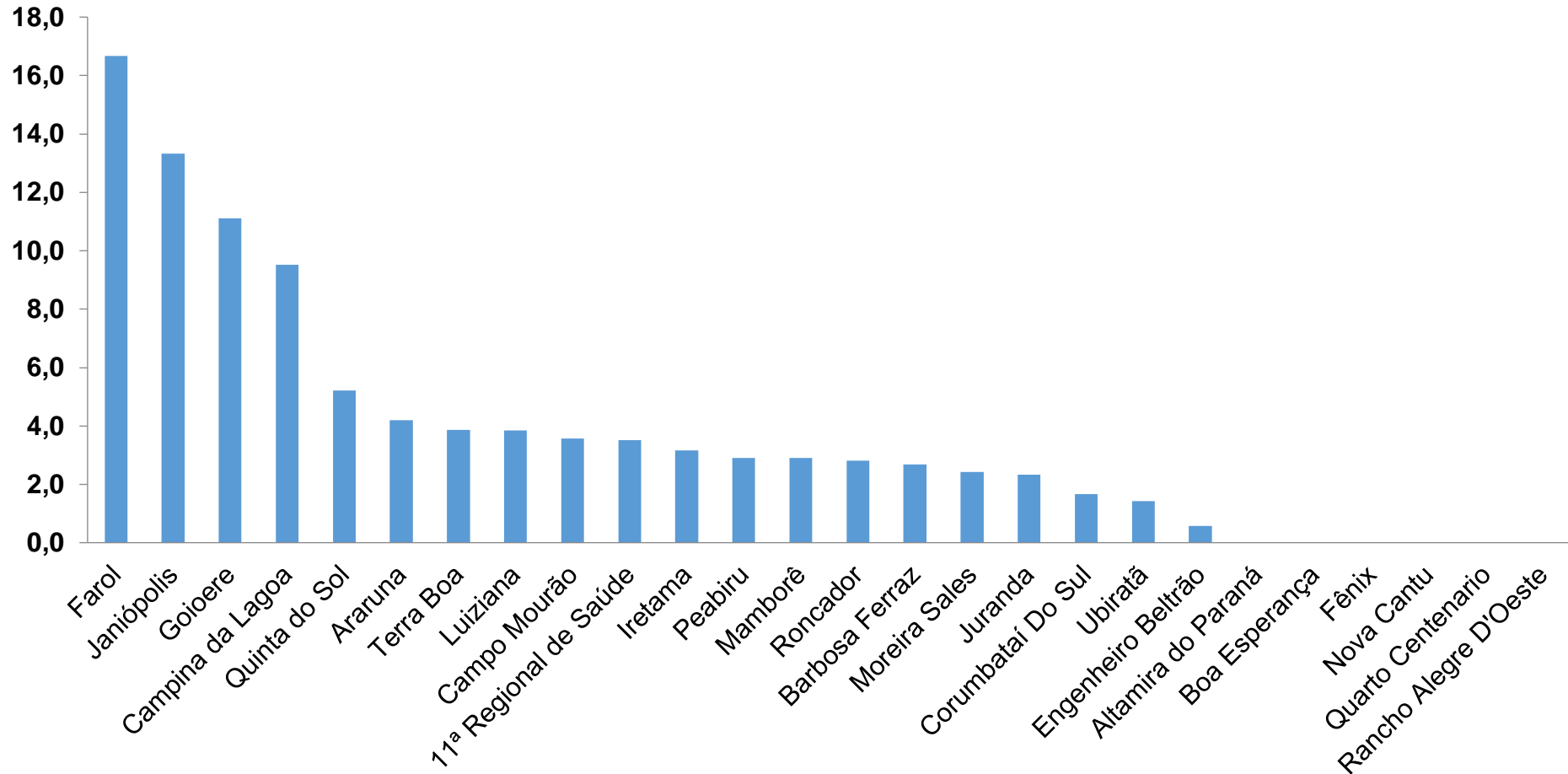
TABELA – COEFICIENTE DE MORTALIDADE – 11ª RS CAMPO MOURÃO

Município	População estimada 2019	Nº óbitos	Taxa mortalidade
Janiópolis	5,245	6	114,4
Quinta do Sol	4,573	5	109,3
Araruna	13,970	7	50,1
Goioere	28,884	11	38,1
Terra Boa	17,094	6	35,1
Campo Mourão	94,859	33	34,8
Barbosa Ferraz	11,568	4	34,6
Farol	3,089	1	32,4
Corumbataí Do Sul	3,219	1	31,1
Iretama	10,169	3	29,5
11ª Regional de Saúde	328,863	93	28,3
Moreira Sales	12,121	3	24,8
Peabiru	13,996	3	21,4
Roncador	9,849	2	20,3
Mamborê	13,132	2	15,2
Campina da Lagoa	14,202	2	14,1
Luiziana	7,262	1	13,8
Juranda	7,340	1	13,6
Engenheiro Beltrão	14,000	1	7,1
Ubiratã	21,013	1	4,8

* Coeficiente por 100 mil Habitantes

PROGRAMA DE APOIO INSTITUCIONAL PARA AÇÕES EXTENSIONISTAS DE PREVENÇÃO, CUIDADOS E COMBATE À PANDEMIA DO NOVO CORONAVÍRUS

COEFICIENTE DE LETALIDADE – 11ª RS CAMPO MOURÃO



* Percentual de mortes pela população doente

PROGRAMA DE APOIO INSTITUCIONAL PARA AÇÕES EXTENSIONISTAS DE PREVENÇÃO, CUIDADOS E COMBATE À PANDEMIA DO NOVO CORONAVÍRUS

TABELA – COEFICIENTE DE LETALIDADE – 11ª RS CAMPO MOURÃO

Município	População doente	Nº óbitos	Taxa letalidade
Farol	6	1	16,7
Janiópolis	45	6	13,3
Goioere	99	11	11,1
Campina da Lagoa	21	2	9,5
Quinta do Sol	96	5	5,2
Araruna	167	7	4,2
Terra Boa	155	6	3,9
Luiziana	26	1	3,8
Campo Mourão	925	33	3,6
11ª Regional de Saúde	2643	93	3,5
Iretama	95	3	3,2
Peabiru	103	3	2,9
Mamborê	69	2	2,9
Roncador	71	2	2,8
Barbosa Ferraz	149	4	2,7
Moreira Sales	124	3	2,4
Juranda	43	1	2,3
Corumbataí Do Sul	60	1	1,7
Ubiratã	70	1	1,4
Engenheiro Beltrão	175	1	0,6

* Percentual de mortes pela população doente

PROGRAMA DE APOIO INSTITUCIONAL PARA AÇÕES EXTENSIONISTAS DE PREVENÇÃO, CUIDADOS E COMBATE À PANDEMIA DO NOVO CORONAVÍRUS

NÚMERO DE CASOS ACUMULADOS – 11ª RS CAMPO MOURÃO

