

PROGRAMA DE APOIO INSTITUCIONAL PARA AÇÕES EXTENSIONISTAS DE PREVENÇÃO, CUIDADOS E COMBATE À PANDEMIA DO NOVO CORONAVÍRUS

Censo de leitos Estabelecimento de Referência das cidades Campi respectivas



PANORAMA

Dados atualizados: 08/09/2020



PARANÁ

CASOS 143.727

ÓBITOS 3.577



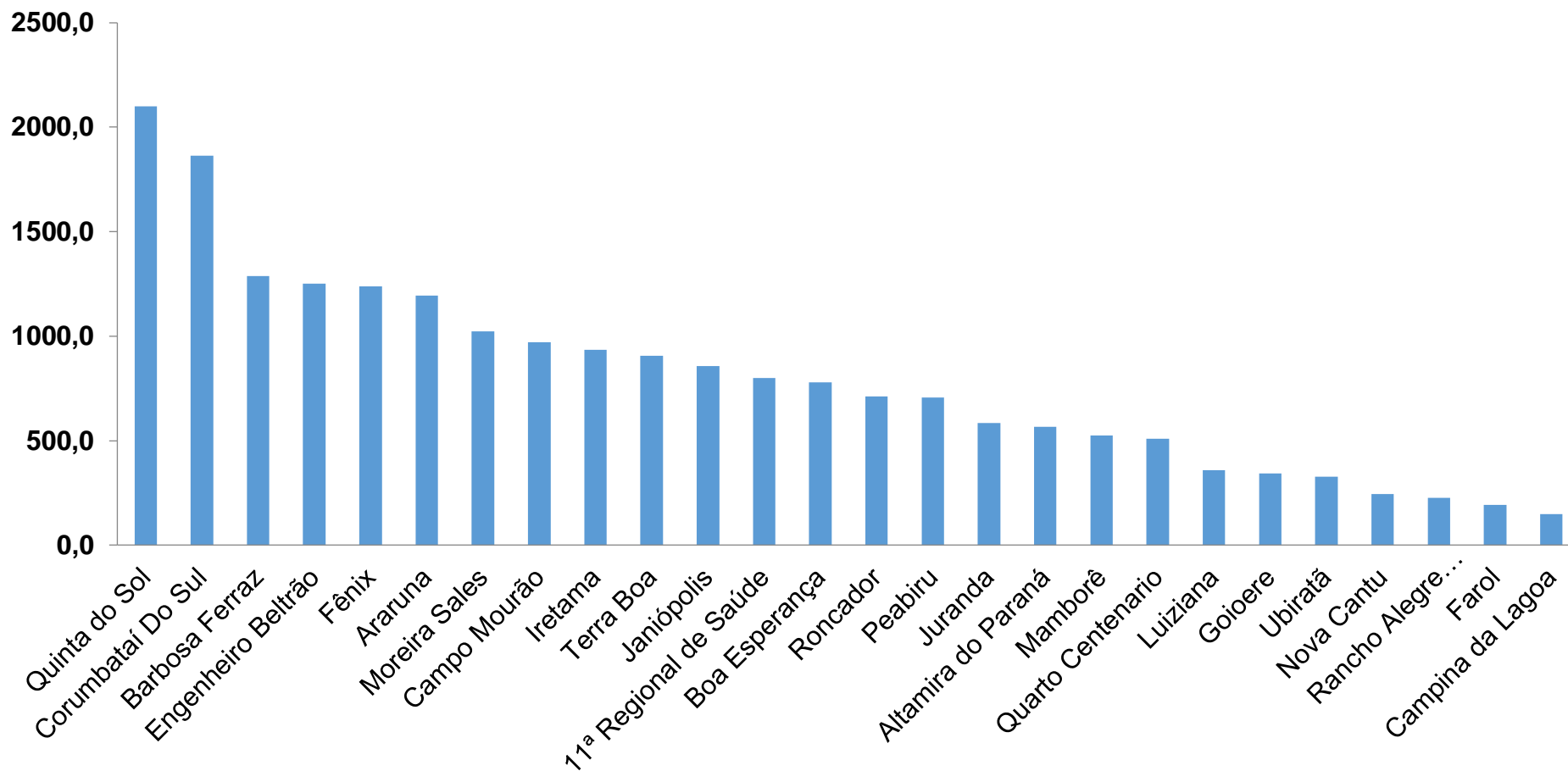
11ª REGIONAL DE SAÚDE

2.632

90

PROGRAMA DE APOIO INSTITUCIONAL PARA AÇÕES EXTENSIONISTAS DE PREVENÇÃO, CUIDADOS E COMBATE À PANDEMIA DO NOVO CORONAVÍRUS

COEFICIENTE DE PREVALÊNCIAS – 11ª RS CAMPO MOURÃO



*Coeficiente por 100 mil Habitantes

PROGRAMA DE APOIO INSTITUCIONAL PARA AÇÕES EXTENSIONISTAS DE PREVENÇÃO, CUIDADOS E COMBATE À PANDEMIA DO NOVO CORONAVÍRUS

TABELA – COEFICIENTE DE PREVALÊNCIAS – 11ª RS CAMPO MOURÃO

Município	População estimada 2019	Nº Total casos	Taxa de Prevalência
Quinta do Sol	4,573	96	2099,3
Corumbataí Do Sul	3,219	60	1863,9
Barbosa Ferraz	11,568	149	1288,0
Engenheiro Beltrão	14,000	175	1250,0
Fênix	4,762	59	1239,0
Araruna	13,970	167	1195,4
Moreira Sales	12,121	124	1023,0
Campo Mourão	94,859	920	969,9
Iretama	10,169	95	934,2
Terra Boa	17,094	155	906,8
Janiópolis	5,245	45	858,0
11ª Regional de Saúde	328,863	2632	800,3
Boa Esperança	4,105	32	779,5

*Coeficiente por 100 mil Habitantes

PROGRAMA DE APOIO INSTITUCIONAL PARA AÇÕES EXTENSIONISTAS DE PREVENÇÃO, CUIDADOS E COMBATE À PANDEMIA DO NOVO CORONAVÍRUS

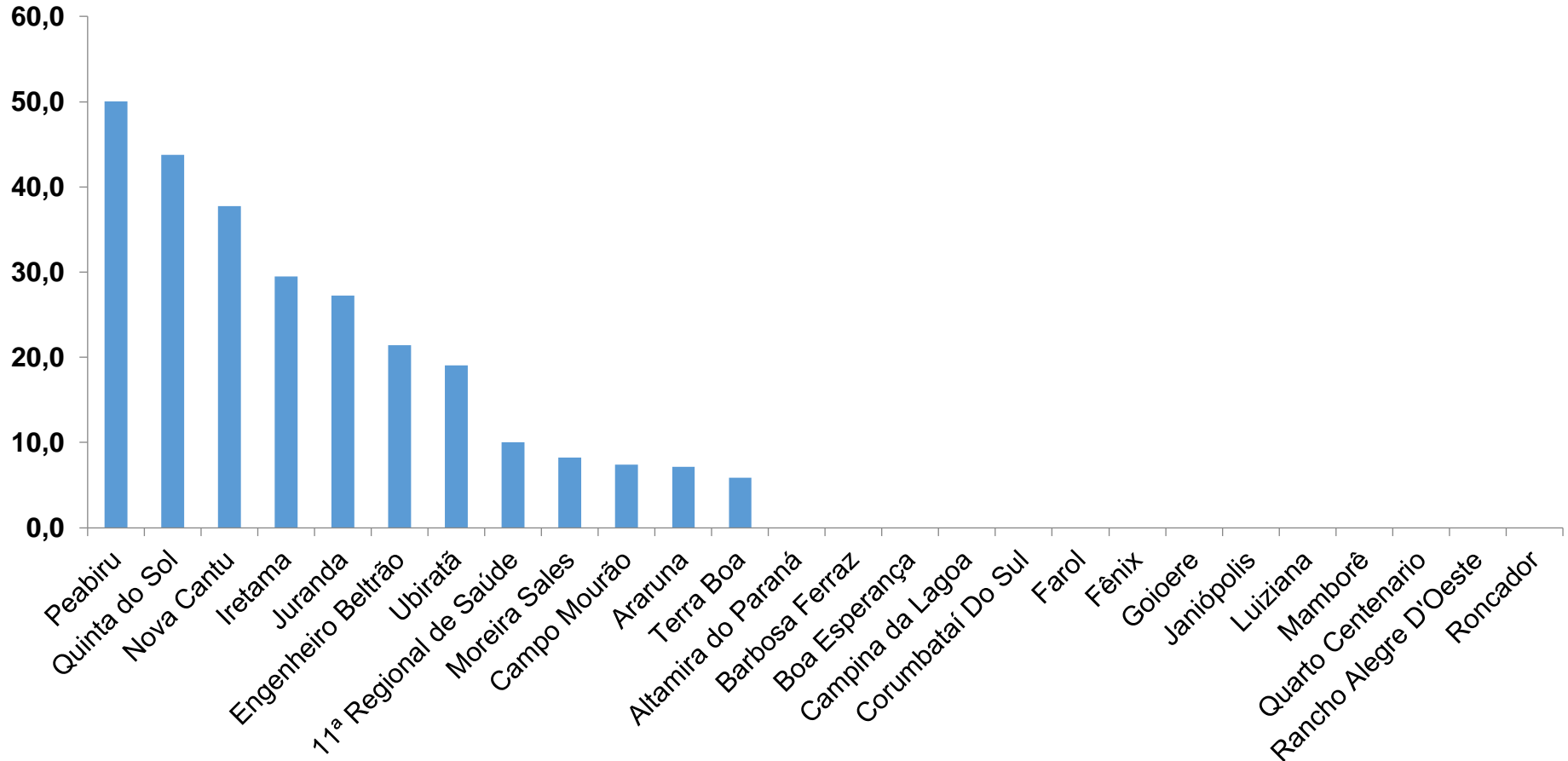
TABELA – COEFICIENTE DE PREVALÊNCIAS – 11ª RS CAMPO MOURÃO (CONTINUAÇÃO)

Roncador	9,849	70	710,7
Peabiru	13,996	99	707,3
Juranda	7,340	43	585,8
Altamira do Paraná	1,942	11	566,4
Mamborê	13,132	69	525,4
Quarto Centenario	4,512	23	509,8
Luiziana	7,262	26	358,0
Goioere	28,884	99	342,8
Ubiratã	21,013	69	328,4
Nova Cantu	5,302	13	245,2
Rancho Alegre D'Oeste	2,655	6	226,0
Farol	3,089	6	194,2
Campina da Lagoa	14,202	21	147,9

*Coeficiente por 100 mil Habitantes

PROGRAMA DE APOIO INSTITUCIONAL PARA AÇÕES EXTENSIONISTAS DE PREVENÇÃO, CUIDADOS E COMBATE À PANDEMIA DO NOVO CORONAVÍRUS

COEFICIENTE DE INCIDÊNCIA – 11ª RS CAMPO MOURÃO



*Coeficiente por 1 milhão de Habitantes

PROGRAMA DE APOIO INSTITUCIONAL PARA AÇÕES EXTENSIONISTAS DE PREVENÇÃO, CUIDADOS E COMBATE À PANDEMIA DO NOVO CORONAVÍRUS

TABELA – COEFICIENTE DE INCIDÊNCIA – 11ª RS CAMPO MOURÃO

Município	População estimada 2019	Nº casos Novos	Taxa incidência
Peabiru	13,996	7	50,0
Quinta do Sol	4,573	2	43,7
Nova Cantu	5,302	2	37,7
Iretama	10,169	3	29,5
Juranda	7,340	2	27,2
Engenheiro Beltrão	14,000	3	21,4
Ubiratã	21,013	4	19,0
11ª Regional de Saúde	328,863	33	10,0
Moreira Sales	12,121	1	8,3
Campo Mourão	94,859	7	7,4
Araruna	13,970	1	7,2
Terra Boa	17,094	1	5,9

PROGRAMA DE APOIO INSTITUCIONAL PARA AÇÕES EXTENSIONISTAS DE PREVENÇÃO, CUIDADOS E COMBATE À PANDEMIA DO NOVO CORONAVÍRUS

Censo de leitos Estabelecimento de Referência das 11ª Regional – Campo Mourão / Goioerê



TAXA DE OCUPAÇÃO DE LEITOS

11ª RS CAMPO MOURÃO

Dados atualizados: 05/09/2020



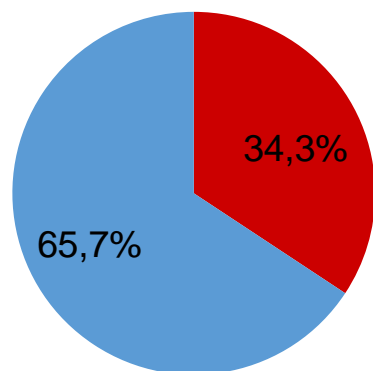
**TOTAL INTERNADOS
ALA COVID-19**

TOTAL 24
% 34,3%

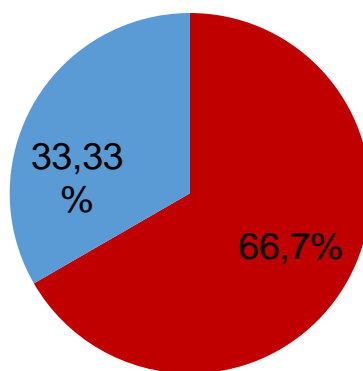


**LEITOS DISPONÍVEIS
ALA COVID-19**

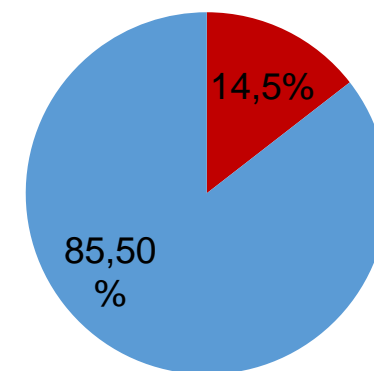
TOTAL 46
% 65,7%



■ Tx. de ocupação de leitos total
■ Tx. de leitos livres total



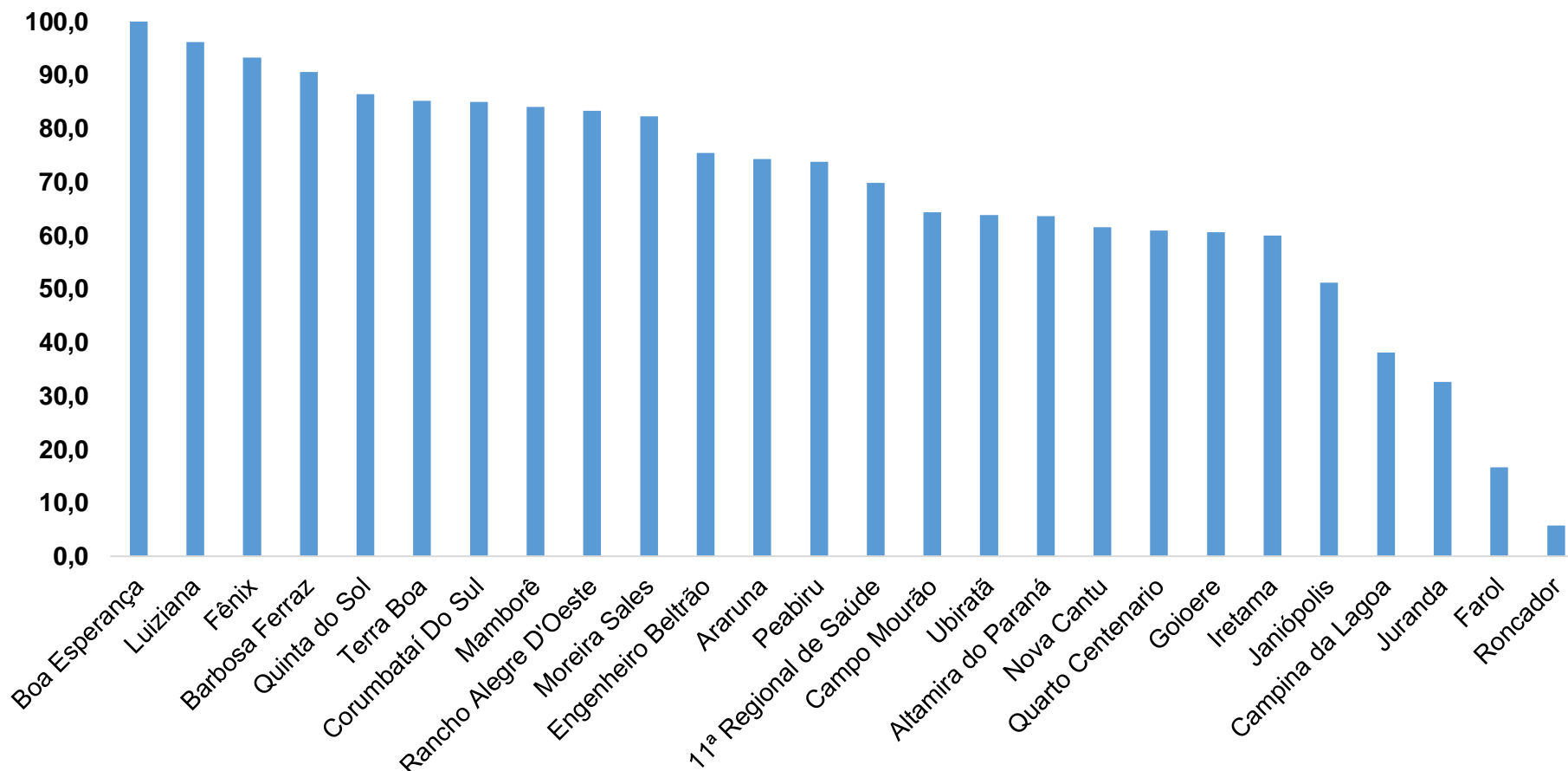
■ Tx de ocupação UTI
■ Tx de leitos livres UTI



■ Tx de ocupação Enf.
■ Tx de leitos livre Enf.

PROGRAMA DE APOIO INSTITUCIONAL PARA AÇÕES EXTENSIONISTAS DE PREVENÇÃO, CUIDADOS E COMBATE À PANDEMIA DO NOVO CORONAVÍRUS

COEFICIENTE DE RECUPERADOS – 11ª RS CAMPO MOURÃO



* Percentual de recuperados pela população doente

PROGRAMA DE APOIO INSTITUCIONAL PARA AÇÕES EXTENSIONISTAS DE PREVENÇÃO, CUIDADOS E COMBATE À PANDEMIA DO NOVO CORONAVÍRUS

TABELA – COEFICIENTE DE RECUPERADOS – 11ª RS CAMPO MOURÃO

Município	População doente	Nº recuperados	Taxa Recuperados
Boa Esperança	32	32	100,0
Luiziana	26	25	96,2
Fênix	59	55	93,2
Barbosa Ferraz	149	135	90,6
Quinta do Sol	96	83	86,5
Terra Boa	155	132	85,2
Corumbataí Do Sul	60	51	85,0
Mamborê	69	58	84,1
Rancho Alegre D'Oeste	6	5	83,3
Moreira Sales	124	102	82,3
Engenheiro Beltrão	175	132	75,4
Araruna	167	124	74,3
Peabiru	99	73	73,7

* Percentual de recuperados pela população doente

PROGRAMA DE APOIO INSTITUCIONAL PARA AÇÕES EXTENSIONISTAS DE PREVENÇÃO, CUIDADOS E COMBATE À PANDEMIA DO NOVO CORONAVÍRUS

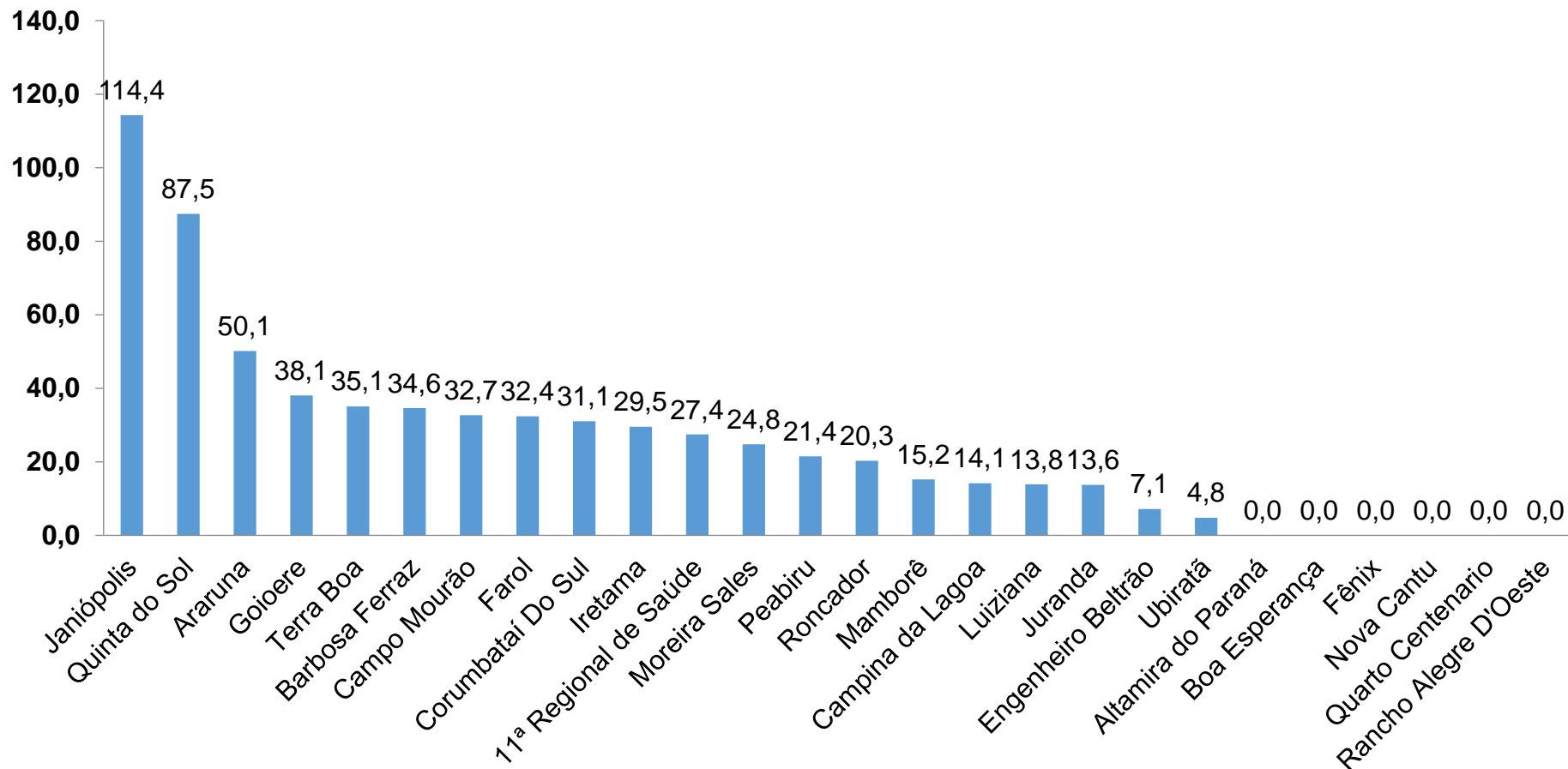
TABELA – COEFICIENTE DE RECUPERADOS – 11ª RS CAMPO MOURÃO (CONTINUAÇÃO)

11ª Regional de Saúde	2632	1839	69,9
Campo Mourão	920	592	64,3
Ubiratã	69	44	63,8
Altamira do Paraná	11	7	63,6
Nova Cantu	13	8	61,5
Quarto Centenario	23	14	60,9
Goioere	99	60	60,6
Iretama	95	57	60,0
Janiópolis	45	23	51,1
Campina da Lagoa	21	8	38,1
Juranda	43	14	32,6
Farol	6	1	16,7
Roncador	70	4	5,7

* Percentual de recuperados pela população doente

PROGRAMA DE APOIO INSTITUCIONAL PARA AÇÕES EXTENSIONISTAS DE PREVENÇÃO, CUIDADOS E COMBATE À PANDEMIA DO NOVO CORONAVÍRUS

COEFICIENTE DE MORTALIDADE – 11ª RS CAMPO MOURÃO



* Coeficiente por 100 mil Habitantes

PROGRAMA DE APOIO INSTITUCIONAL PARA AÇÕES EXTENSIONISTAS DE PREVENÇÃO, CUIDADOS E COMBATE À PANDEMIA DO NOVO CORONAVÍRUS

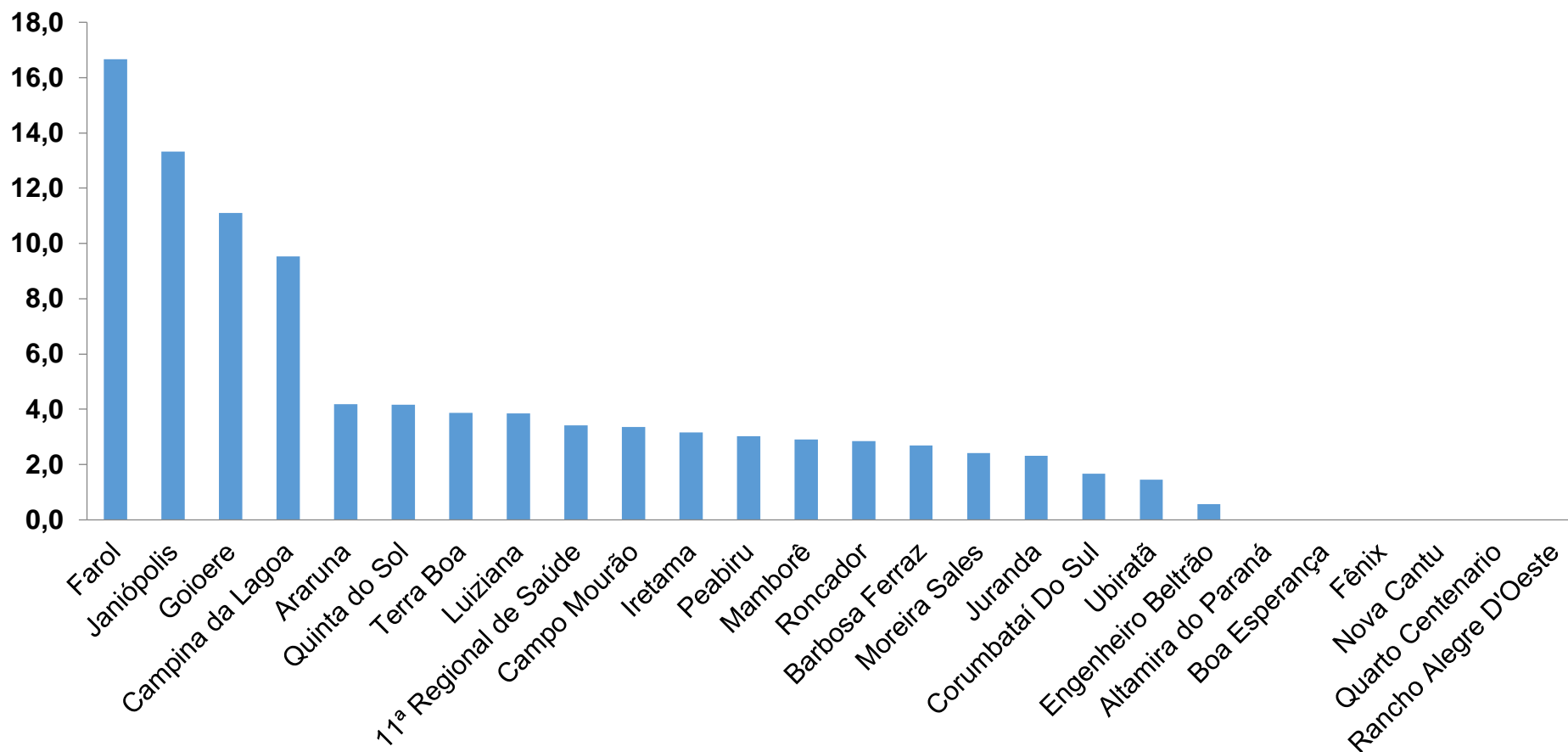
TABELA – COEFICIENTE DE MORTALIDADE – 11ª RS CAMPO MOURÃO

Município	População estimada 2019	Nº óbitos	Taxa mortalidade
Janiópolis	5,245	6	114.4
Quinta do Sol	4,573	4	87.5
Araruna	13,970	7	50.1
Goioere	28,884	11	38.1
Terra Boa	17,094	6	35.1
Barbosa Ferraz	11,568	4	34.6
Campo Mourão	94,859	31	32.7
Farol	3,089	1	32.4
Corumbataí Do Sul	3,219	1	31.1
Iretama	10,169	3	29.5
11ª Regional de Saúde	328,863	90	27.4
Moreira Sales	12,121	3	24.8
Peabiru	13,996	3	21.4
Roncador	9,849	2	20.3
Mamborê	13,132	2	15.2
Campina da Lagoa	14,202	2	14.1
Luiziana	7,262	1	13.8
Juranda	7,340	1	13.6
Engenheiro Beltrão	14,000	1	7.1
Ubiratã	21,013	1	4.8

* Coeficiente por 100 mil Habitantes

PROGRAMA DE APOIO INSTITUCIONAL PARA AÇÕES EXTENSIONISTAS DE PREVENÇÃO, CUIDADOS E COMBATE À PANDEMIA DO NOVO CORONAVÍRUS

COEFICIENTE DE LETALIDADE – 11ª RS CAMPO MOURÃO



* Percentual de mortes pela população doente

PROGRAMA DE APOIO INSTITUCIONAL PARA AÇÕES EXTENSIONISTAS DE PREVENÇÃO, CUIDADOS E COMBATE À PANDEMIA DO NOVO CORONAVÍRUS

TABELA – COEFICIENTE DE LETALIDADE – 11ª RS CAMPO MOURÃO

Município	População doente	Nº óbitos	Taxa letalidade
Farol	6	1	16,7
Janiópolis	45	6	13,3
Goioere	99	11	11,1
Campina da Lagoa	21	2	9,5
Araruna	167	7	4,2
Quinta do Sol	96	4	4,2
Terra Boa	155	6	3,9
Luiziana	26	1	3,8
11ª Regional de Saúde	2632	90	3,4
Campo Mourão	920	31	3,4
Iretama	95	3	3,2
Peabiru	99	3	3,0
Mamborê	69	2	2,9
Roncador	70	2	2,9
Barbosa Ferraz	149	4	2,7
Moreira Sales	124	3	2,4
Juranda	43	1	2,3
Corumbataí Do Sul	60	1	1,7
Ubiratã	69	1	1,4
Engenheiro Beltrão	175	1	0,6

* Percentual de mortes pela população doente

PROGRAMA DE APOIO INSTITUCIONAL PARA AÇÕES EXTENSIONISTAS DE PREVENÇÃO, CUIDADOS E COMBATE À PANDEMIA DO NOVO CORONAVÍRUS

NÚMERO DE CASOS ACUMULADOS – 11ª RS CAMPO MOURÃO

