

PROGRAMA DE APOIO INSTITUCIONAL PARA AÇÕES EXTENSIONISTAS DE PREVENÇÃO, CUIDADOS E COMBATE À PANDEMIA DO NOVO CORONAVÍRUS

Censo de leitos Estabelecimento de Referência das cidades Campi respectivas



PANORAMA

Dados atualizados: 06/11/2020



PARANÁ

CASOS 216.554

ÓBITOS 5.279



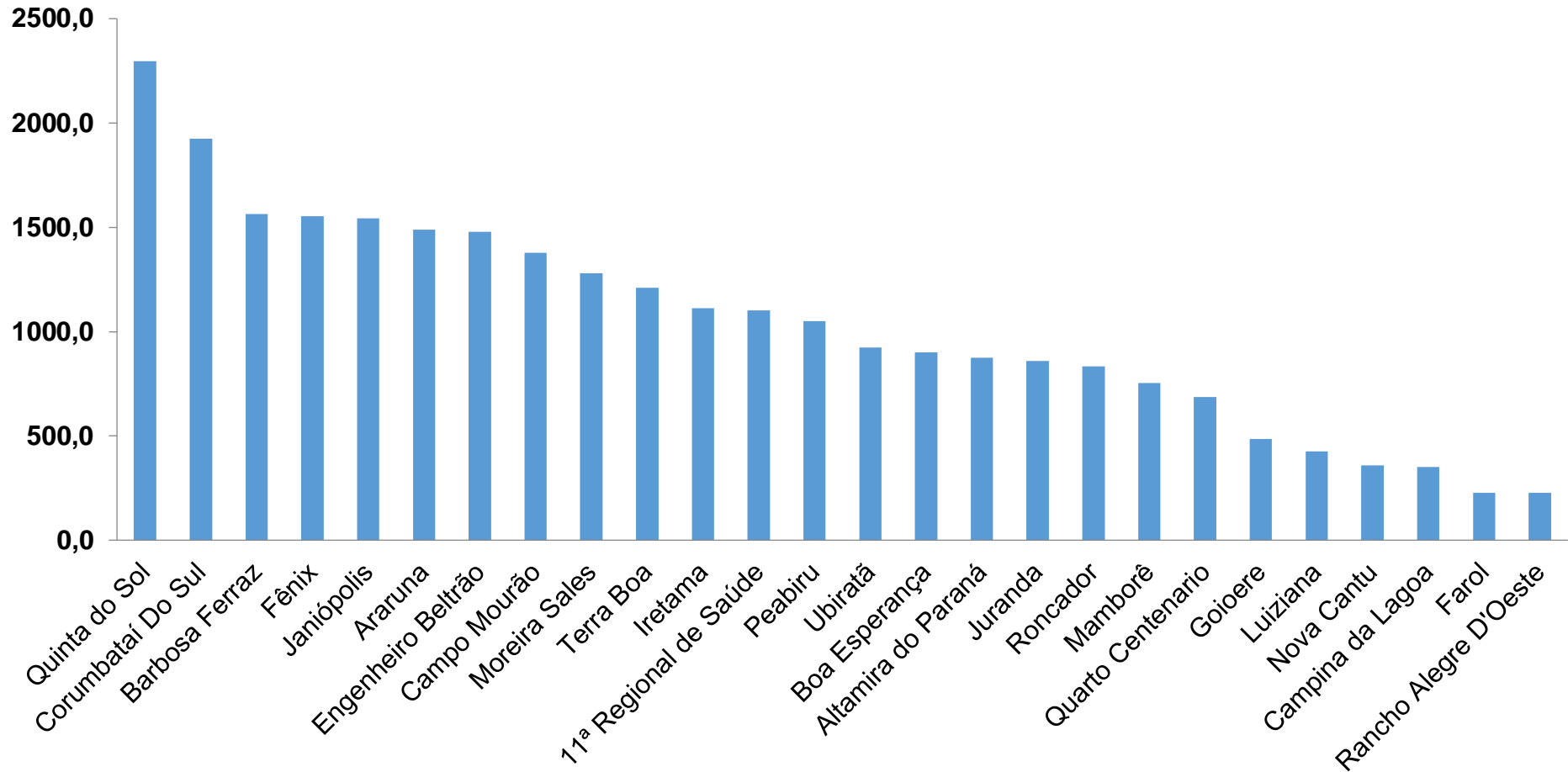
11ª REGIONAL DE SAÚDE

3.623

118

PROGRAMA DE APOIO INSTITUCIONAL PARA AÇÕES EXTENSIONISTAS DE PREVENÇÃO, CUIDADOS E COMBATE À PANDEMIA DO NOVO CORONAVÍRUS

COEFICIENTE DE PREVALÊNCIAS – 11ª RS CAMPO MOURÃO



*Coeficiente por 100 mil Habitantes

PROGRAMA DE APOIO INSTITUCIONAL PARA AÇÕES EXTENSIONISTAS DE PREVENÇÃO, CUIDADOS E COMBATE À PANDEMIA DO NOVO CORONAVÍRUS

TABELA – COEFICIENTE DE PREVALÊNCIAS – 11ª RS CAMPO MOURÃO

Município	População estimada 2019	Nº Total casos	Taxa de Prevalência
Quinta do Sol	4,573	105	2296,1
Corumbataí Do Sul	3,219	62	1926,1
Barbosa Ferraz	11,568	181	1564,7
Fênix	4,762	74	1554,0
Janiópolis	5,245	81	1544,3
Araruna	13,970	208	1488,9
Engenheiro Beltrão	14,000	207	1478,6
Campo Mourão	94,859	1307	1377,8
Moreira Sales	12,121	155	1278,8
Terra Boa	17,094	207	1211,0
Iretama	10,169	113	1111,2
11ª Regional de Saúde	328,863	3623	1101,7
Peabiru	13,996	147	1050,3

*Coeficiente por 100 mil Habitantes

PROGRAMA DE APOIO INSTITUCIONAL PARA AÇÕES EXTENSIONISTAS DE PREVENÇÃO, CUIDADOS E COMBATE À PANDEMIA DO NOVO CORONAVÍRUS

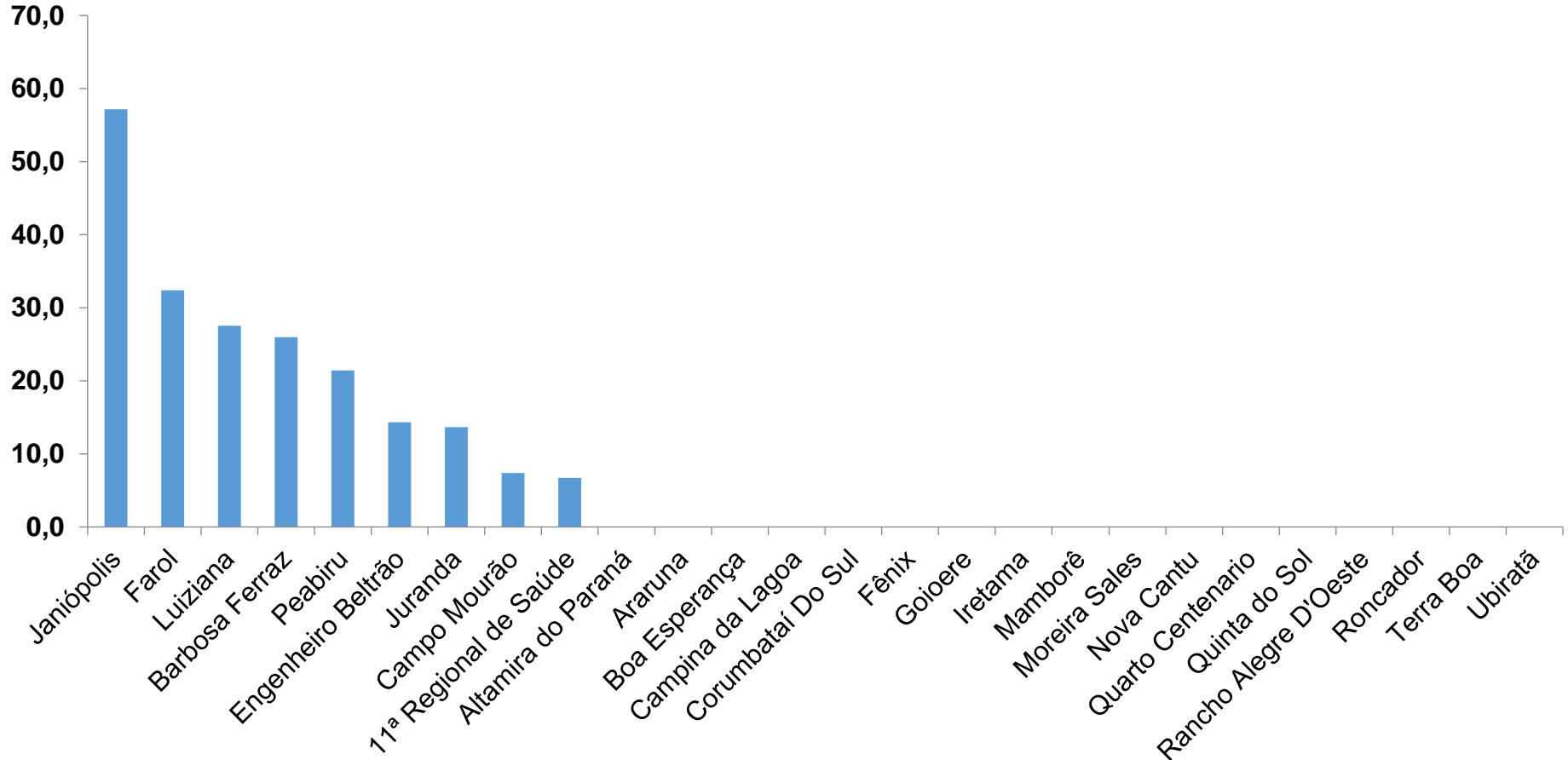
TABELA – COEFICIENTE DE PREVALÊNCIAS – 11ª RS CAMPO MOURÃO (CONTINUAÇÃO)

Ubiratã	21,013	194	923,2
Boa Esperança	4,105	37	901,3
Altamira do Paraná	1,942	17	875,4
Juranda	7,340	63	858,3
Roncador	9,849	82	832,6
Mamborê	13,132	99	753,9
Quarto Centenario	4,512	31	687,1
Goioere	28,884	140	484,7
Luiziana	7,262	31	426,9
Nova Cantu	5,302	19	358,4
Campina da Lagoa	14,202	50	352,1
Farol	3,089	7	226,6
Rancho Alegre D'Oeste	2,655	6	226,0

*Coeficiente por 100 mil Habitantes

PROGRAMA DE APOIO INSTITUCIONAL PARA AÇÕES EXTENSIONISTAS DE PREVENÇÃO, CUIDADOS E COMBATE À PANDEMIA DO NOVO CORONAVÍRUS

COEFICIENTE DE INCIDÊNCIA – 11ª RS CAMPO MOURÃO



*Coeficiente por 1 milhão de Habitantes

PROGRAMA DE APOIO INSTITUCIONAL PARA AÇÕES EXTENSIONISTAS DE PREVENÇÃO, CUIDADOS E COMBATE À PANDEMIA DO NOVO CORONAVÍRUS

TABELA – COEFICIENTE DE INCIDÊNCIA – 11ª RS CAMPO MOURÃO

Município	População estimada 2019	Nº casos Novos	Taxa incidência
Janiópolis	5,245	3	57,2
Farol	3,089	1	32,4
Luiziana	7,262	2	27,5
Barbosa Ferraz	11,568	3	25,9
Peabiru	13,996	3	21,4
Engenheiro Beltrão	14,000	2	14,3
Juranda	7,340	1	13,6
Campo Mourão	94,859	7	7,4
11ª Regional de Saúde	328,863	22	6,7

PROGRAMA DE APOIO INSTITUCIONAL PARA AÇÕES EXTENSIONISTAS DE PREVENÇÃO, CUIDADOS E COMBATE À PANDEMIA DO NOVO CORONAVÍRUS

Censo de leitos Estabelecimento de Referência das 11ª Regional – Campo Mourão / Goioerê



TAXA DE OCUPAÇÃO DE LEITOS

11ª RS CAMPO MOURÃO

Dados atualizados: 28/10/2020



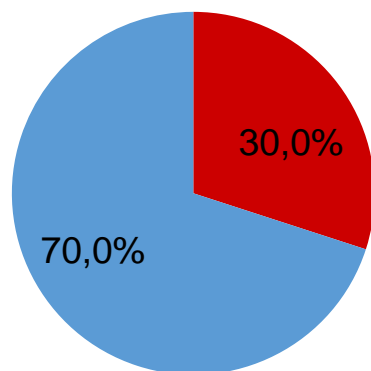
TOTAL INTERNADOS
ALA COVID-19

TOTAL 12
% 30,0%

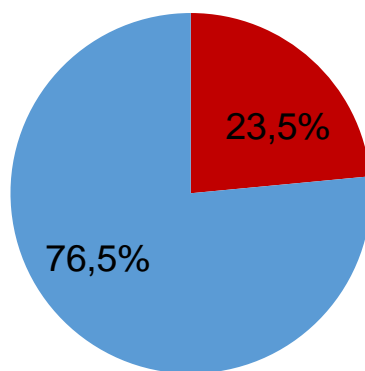


LEITOS DISPONÍVEIS
ALA COVID-19

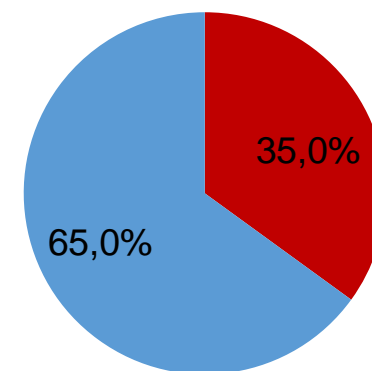
TOTAL 28
% 70,0%



■ Tx. de ocupação de leitos total
■ Tx. de leitos livres total



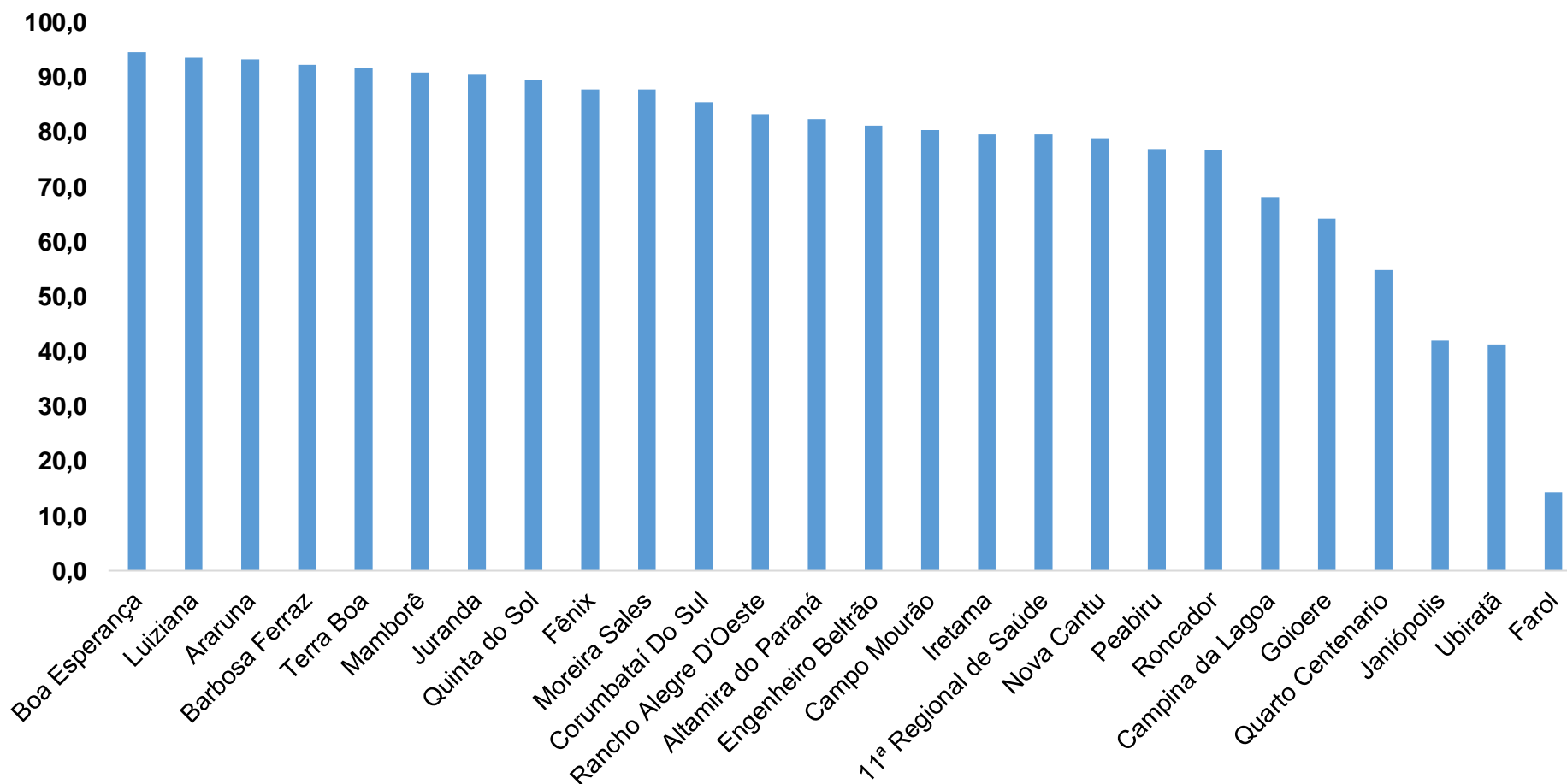
■ Tx de ocupação UTI
■ Tx de leitos livres UTI



■ Tx de ocupação Enf.
■ Tx de leitos livre Enf.

PROGRAMA DE APOIO INSTITUCIONAL PARA AÇÕES EXTENSIONISTAS DE PREVENÇÃO, CUIDADOS E COMBATE À PANDEMIA DO NOVO CORONAVÍRUS

COEFICIENTE DE RECUPERADOS – 11ª RS CAMPO MOURÃO



* Percentual de recuperados pela população doente

PROGRAMA DE APOIO INSTITUCIONAL PARA AÇÕES EXTENSIONISTAS DE PREVENÇÃO, CUIDADOS E COMBATE À PANDEMIA DO NOVO CORONAVÍRUS

TABELA – COEFICIENTE DE RECUPERADOS – 11ª RS CAMPO MOURÃO

Município	População doente	Nº recuperados	Taxa Recuperados
Boa Esperança	37	35	94,6
Luiziana	31	29	93,5
Araruna	208	194	93,3
Barbosa Ferraz	181	167	92,3
Terra Boa	207	190	91,8
Mamborê	99	90	90,9
Juranda	63	57	90,5
Quinta do Sol	105	94	89,5
Fênix	74	65	87,8
Moreira Sales	155	136	87,7
Corumbataí Do Sul	62	53	85,5
Rancho Alegre D'Oeste	6	5	83,3
Altamira do Paraná	17	14	82,4

* Percentual de recuperados pela população doente

PROGRAMA DE APOIO INSTITUCIONAL PARA AÇÕES EXTENSIONISTAS DE PREVENÇÃO, CUIDADOS E COMBATE À PANDEMIA DO NOVO CORONAVÍRUS

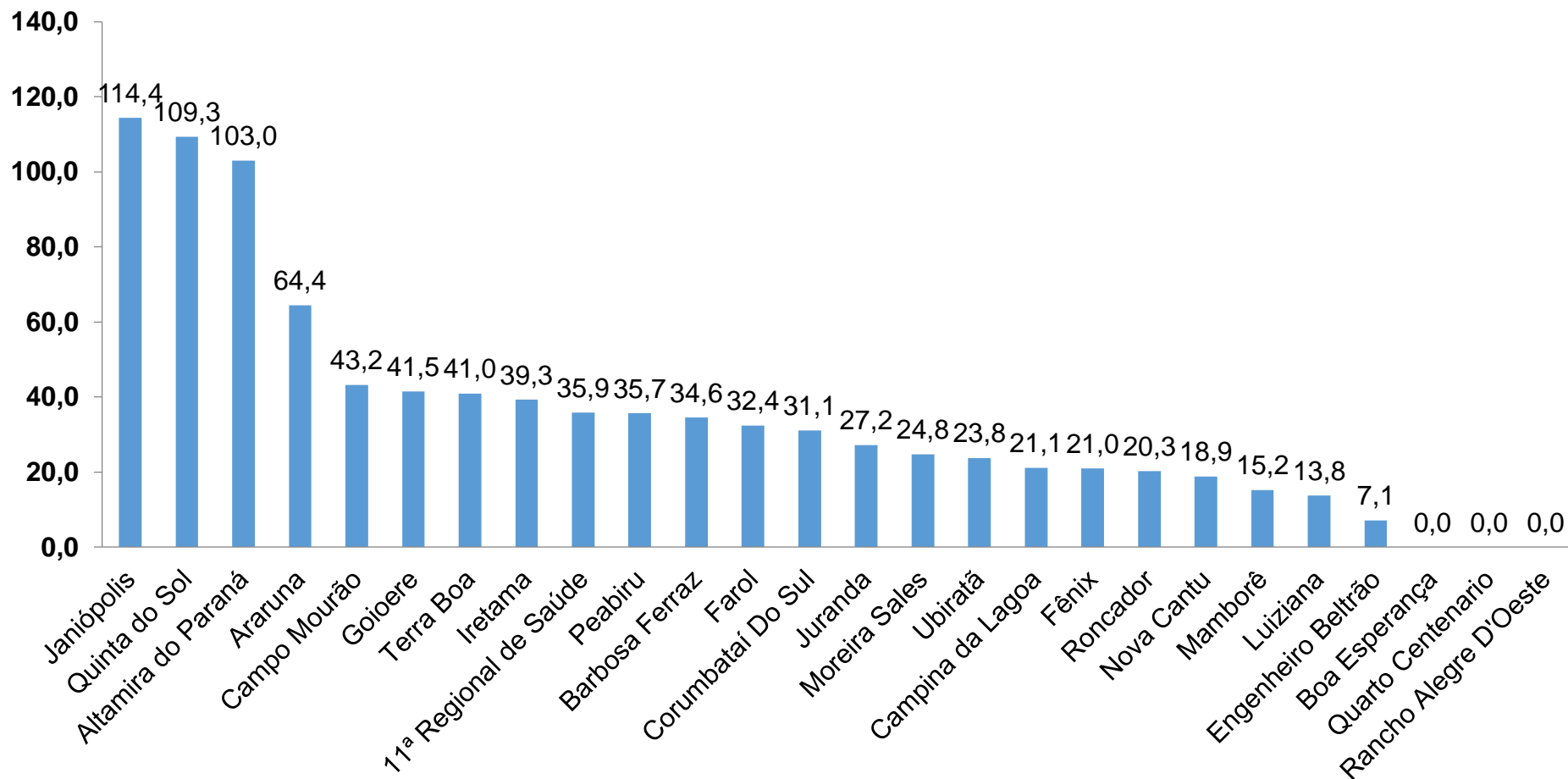
TABELA – COEFICIENTE DE RECUPERADOS – 11ª RS CAMPO MOURÃO (CONTINUAÇÃO)

Engenheiro Beltrão	207	168	81,2
Campo Mourão	1307	1051	80,4
Iretama	113	90	79,6
11ª Regional de Saúde	3623	2885	79,6
Nova Cantu	19	15	78,9
Peabiru	147	113	76,9
Roncador	82	63	76,8
Campina da Lagoa	50	34	68,0
Goioere	140	90	64,3
Quarto Centenario	31	17	54,8
Janiópolis	81	34	42,0
Ubiratã	194	80	41,2
Farol	7	1	14,3

* Percentual de recuperados pela população doente

PROGRAMA DE APOIO INSTITUCIONAL PARA AÇÕES EXTENSIONISTAS DE PREVENÇÃO, CUIDADOS E COMBATE À PANDEMIA DO NOVO CORONAVÍRUS

COEFICIENTE DE MORTALIDADE – 11ª RS CAMPO MOURÃO



* Coeficiente por 100 mil Habitantes

PROGRAMA DE APOIO INSTITUCIONAL PARA AÇÕES EXTENSIONISTAS DE PREVENÇÃO, CUIDADOS E COMBATE À PANDEMIA DO NOVO CORONAVÍRUS

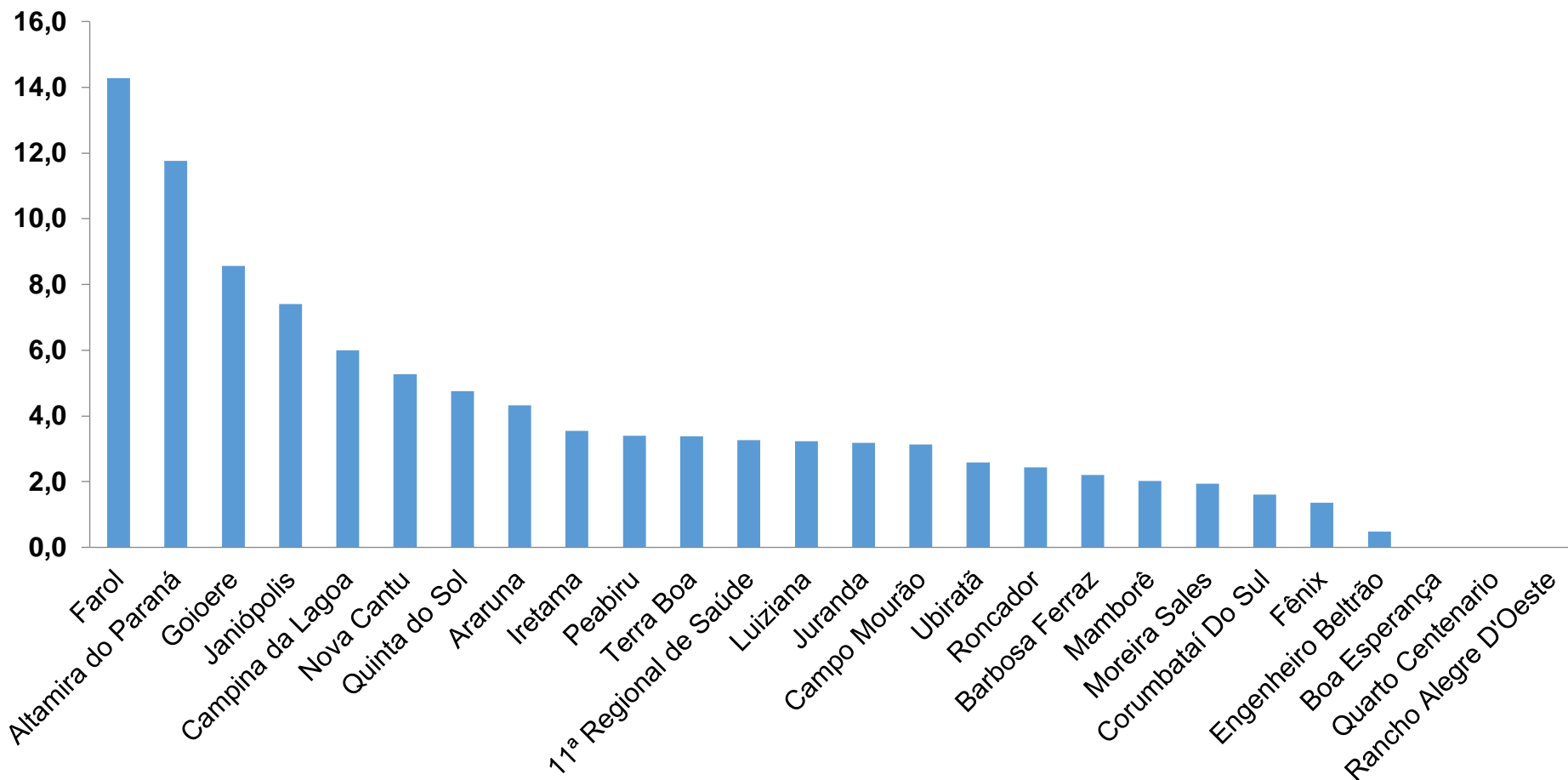
TABELA – COEFICIENTE DE MORTALIDADE – 11ª RS CAMPO MOURÃO

Município	População estimada 2019	Nº óbitos	Taxa mortalidade
Janiópolis	5,245	6	114.4
Quinta do Sol	4,573	5	109.3
Altamira do Paraná	1,942	2	103.0
Araruna	13,970	9	64.4
Campo Mourão	94,859	41	43.2
Goioere	28,884	12	41.5
Terra Boa	17,094	7	41.0
Iretama	10,169	4	39.3
11ª Regional de Saúde	328,863	118	35.9
Peabiru	13,996	5	35.7
Barbosa Ferraz	11,568	4	34.6
Farol	3,089	1	32.4
Corumbataí Do Sul	3,219	1	31.1
Juranda	7,340	2	27.2
Moreira Sales	12,121	3	24.8
Ubiratã	21,013	5	23.8
Campina da Lagoa	14,202	3	21.1
Fênix	4,762	1	21.0
Roncador	9,849	2	20.3
Nova Cantu	5,302	1	18.9
Mamborê	13,132	2	15.2
Luiziana	7,262	1	13.8
Engenheiro Beltrão	14,000	1	7.1

* Coeficiente por 100 mil Habitantes

PROGRAMA DE APOIO INSTITUCIONAL PARA AÇÕES EXTENSIONISTAS DE PREVENÇÃO, CUIDADOS E COMBATE À PANDEMIA DO NOVO CORONAVÍRUS

COEFICIENTE DE LETALIDADE – 11ª RS CAMPO MOURÃO



* Percentual de mortes pela população doente

PROGRAMA DE APOIO INSTITUCIONAL PARA AÇÕES EXTENSIONISTAS DE PREVENÇÃO, CUIDADOS E COMBATE À PANDEMIA DO NOVO CORONAVÍRUS

TABELA – COEFICIENTE DE LETALIDADE – 11ª RS CAMPO MOURÃO

Município	População doente	Nº óbitos	Taxa letalidade
Farol	7	1	14,3
Altamira do Paraná	17	2	11,8
Goioere	140	12	8,6
Janiópolis	81	6	7,4
Campina da Lagoa	50	3	6,0
Nova Cantu	19	1	5,3
Quinta do Sol	105	5	4,8
Araruna	208	9	4,3
Iretama	113	4	3,5
Peabiru	147	5	3,4
Terra Boa	207	7	3,4
11ª Regional de Saúde	3623	118	3,3
Luiziana	31	1	3,2
Juranda	63	2	3,2
Campo Mourão	1307	41	3,1
Ubiratã	194	5	2,6
Roncador	82	2	2,4
Barbosa Ferraz	181	4	2,2
Mamborê	99	2	2,0
Moreira Sales	155	3	1,9
Corumbataí Do Sul	62	1	1,6
Fênix	74	1	1,4
Engenheiro Beltrão	207	1	0,5

* Percentual de mortes pela população doente

PROGRAMA DE APOIO INSTITUCIONAL PARA AÇÕES EXTENSIONISTAS DE PREVENÇÃO, CUIDADOS E COMBATE À PANDEMIA DO NOVO CORONAVÍRUS

NÚMERO DE CASOS ACUMULADOS – 11ª RS CAMPO MOURÃO

