

PROGRAMA DE APOIO INSTITUCIONAL PARA AÇÕES EXTENSIONISTAS DE PREVENÇÃO, CUIDADOS E COMBATE À PANDEMIA DO NOVO CORONAVÍRUS

## Censo de leitos Estabelecimento de Referência das cidades Campi respectivas



## PANORAMA

Dados atualizados: 06/10/2020



**PARANÁ**

**CASOS** 184.194

**ÓBITOS** 4.629



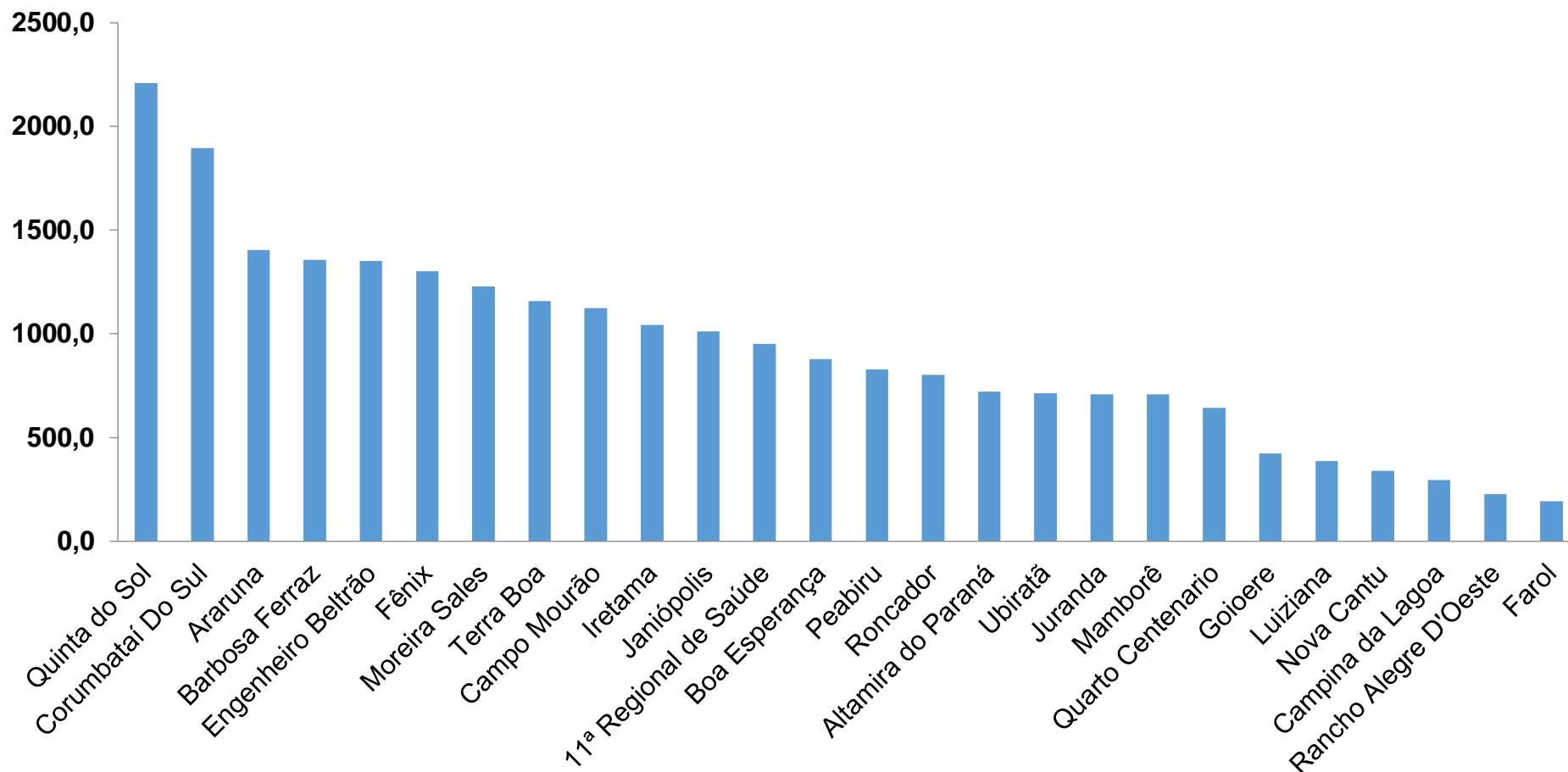
**11ª REGIONAL DE SAÚDE**

**3.129**

**105**

PROGRAMA DE APOIO INSTITUCIONAL PARA AÇÕES EXTENSIONISTAS DE PREVENÇÃO, CUIDADOS E COMBATE À PANDEMIA DO NOVO CORONAVÍRUS

## COEFICIENTE DE PREVALÊNCIAS – 11ª RS CAMPO MOURÃO



\*Coeficiente por 100 mil Habitantes

PROGRAMA DE APOIO INSTITUCIONAL PARA AÇÕES EXTENSIONISTAS DE PREVENÇÃO, CUIDADOS E COMBATE À PANDEMIA DO NOVO CORONAVÍRUS

## TABELA – COEFICIENTE DE PREVALÊNCIAS – 11ª RS CAMPO MOURÃO

Município	População estimada 2019	Nº Total casos	Taxa de Prevalência
Quinta do Sol	4,573	101	2208,6
Corumbataí Do Sul	3,219	61	1895,0
Araruna	13,970	196	1403,0
Barbosa Ferraz	11,568	157	1357,2
Engenheiro Beltrão	14,000	189	1350,0
Fênix	4,762	62	1302,0
Moreira Sales	12,121	149	1229,3
Terra Boa	17,094	198	1158,3
Campo Mourão	94,859	1066	1123,8
Iretama	10,169	106	1042,4
Janiópolis	5,245	53	1010,5
<b>11ª Regional de Saúde</b>	<b>328,863</b>	<b>3129</b>	<b>951,5</b>
Boa Esperança	4,105	36	877,0

\*Coeficiente por 100 mil Habitantes

PROGRAMA DE APOIO INSTITUCIONAL PARA AÇÕES EXTENSIONISTAS DE PREVENÇÃO, CUIDADOS E COMBATE À PANDEMIA DO NOVO CORONAVÍRUS

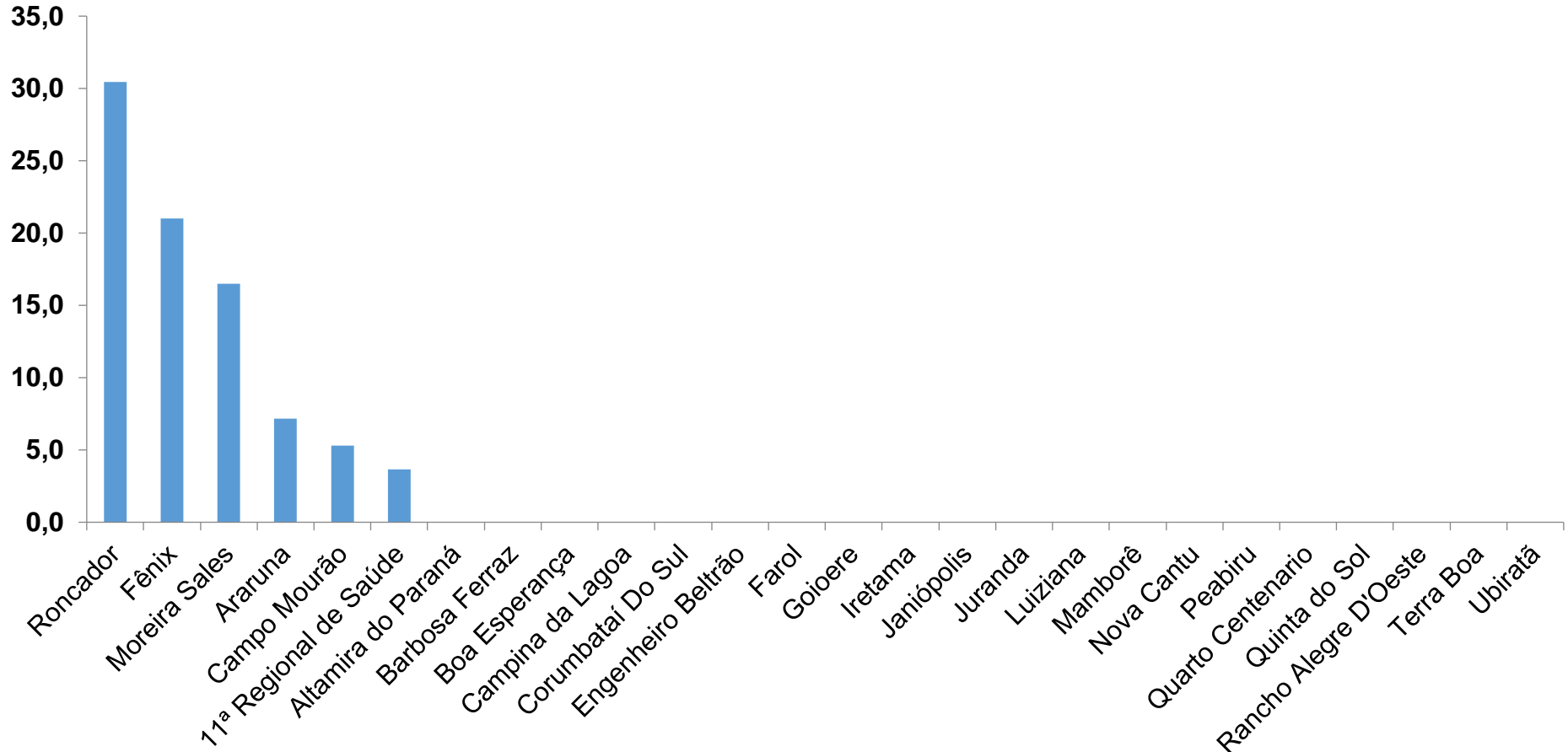
## TABELA – COEFICIENTE DE PREVALÊNCIAS – 11ª RS CAMPO MOURÃO (CONTINUAÇÃO)

Peabiru	13,996	116	828,8
Roncador	9,849	79	802,1
Altamira do Paraná	1,942	14	720,9
Ubiratã	21,013	150	713,8
Juranda	7,340	52	708,4
Mamborê	13,132	93	708,2
Quarto Centenario	4,512	29	642,7
Goioere	28,884	122	422,4
Luiziana	7,262	28	385,6
Nova Cantu	5,302	18	339,5
Campina da Lagoa	14,202	42	295,7
Rancho Alegre D'Oeste	2,655	6	226,0
Farol	3,089	6	194,2

\*Coeficiente por 100 mil Habitantes

PROGRAMA DE APOIO INSTITUCIONAL PARA AÇÕES EXTENSIONISTAS DE PREVENÇÃO, CUIDADOS E COMBATE À PANDEMIA DO NOVO CORONAVÍRUS

## COEFICIENTE DE INCIDÊNCIA – 11ª RS CAMPO MOURÃO



\*Coeficiente por 1 milhão de Habitantes

PROGRAMA DE APOIO INSTITUCIONAL PARA AÇÕES EXTENSIONISTAS DE PREVENÇÃO, CUIDADOS E COMBATE À PANDEMIA DO NOVO CORONAVÍRUS

## TABELA – COEFICIENTE DE INCIDÊNCIA – 11ª RS CAMPO MOURÃO

Município	População estimada 2019	Nº casos Novos	Taxa incidência
Roncador	9,849	3	30,5
Fênix	4,762	1	21,0
Moreira Sales	12,121	2	16,5
Araruna	13,970	1	7,2
Campo Mourão	94,859	5	5,3
<b>11ª Regional de Saúde</b>	<b>328,863</b>	<b>12</b>	<b>3,6</b>

PROGRAMA DE APOIO INSTITUCIONAL PARA AÇÕES EXTENSIONISTAS DE PREVENÇÃO, CUIDADOS E COMBATE À PANDEMIA DO NOVO CORONAVÍRUS

Censo de leitos Estabelecimento de Referência das 11ª Regional – Campo Mourão / Goioerê



TAXA DE OCUPAÇÃO DE LEITOS

11ª RS CAMPO MOURÃO

Dados atualizados: 05/10/2020



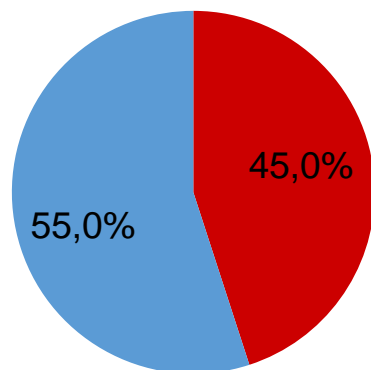
TOTAL INTERNADOS  
ALA COVID-19

TOTAL 18  
% 45,0%

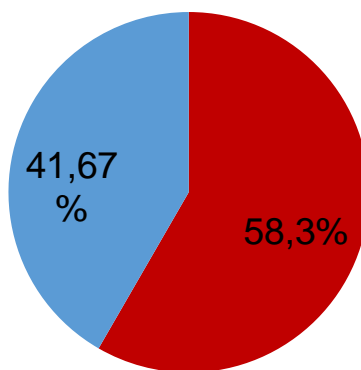


LEITOS DISPONÍVEIS  
ALA COVID-19

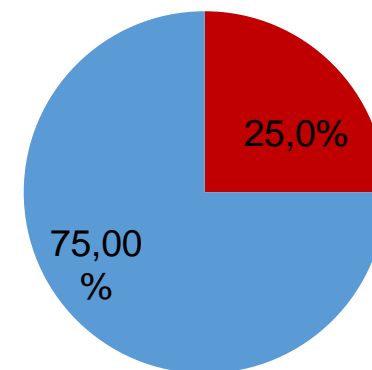
TOTAL 22  
% 55,0%



■ Tx. de ocupação de leitos total  
■ Tx. de leitos livres total



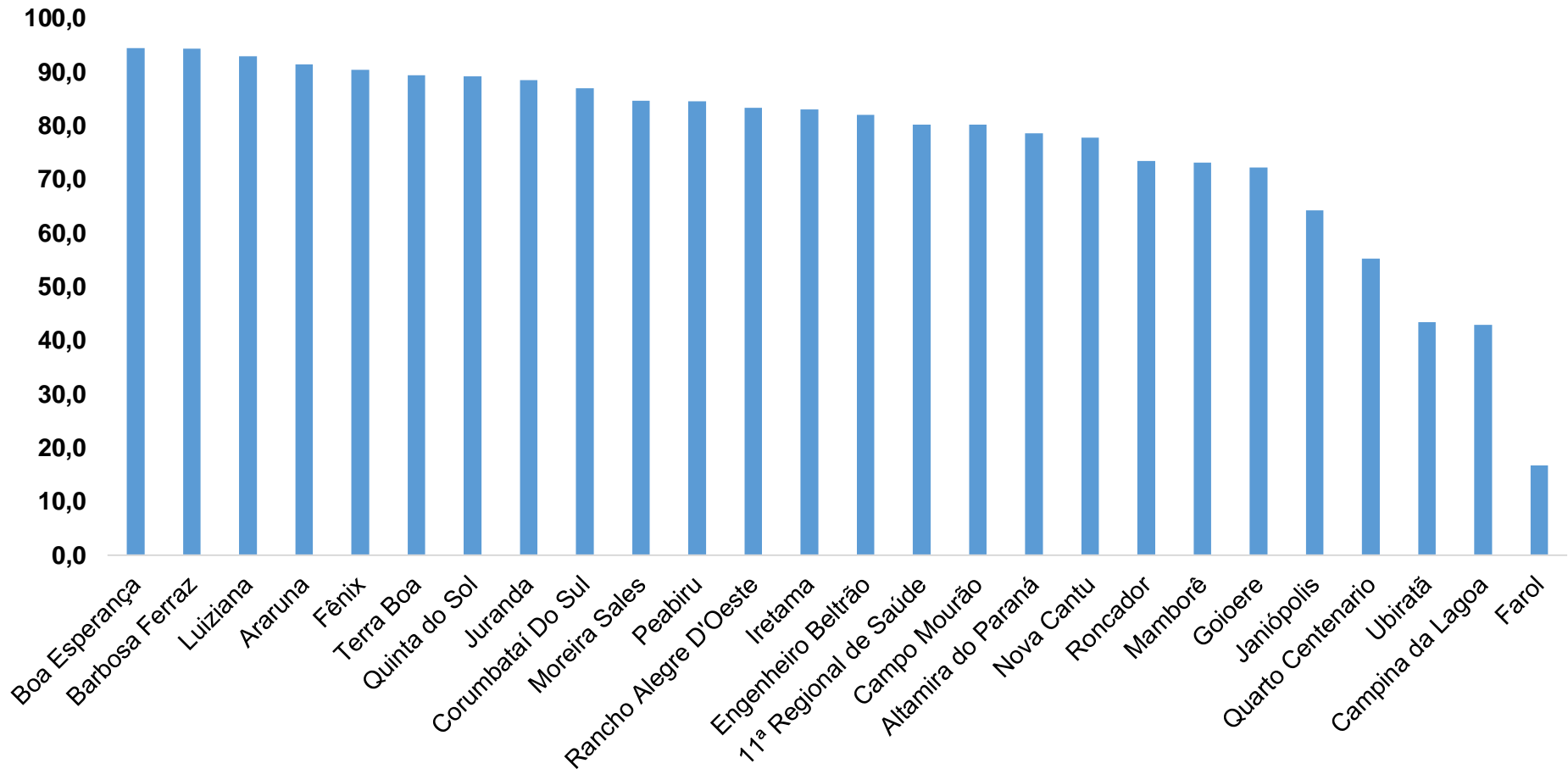
■ Tx de ocupação UTI  
■ Tx de leitos livres UTI



■ Tx de ocupação Enf.  
■ Tx de leitos livre Enf.

PROGRAMA DE APOIO INSTITUCIONAL PARA AÇÕES EXTENSIONISTAS DE PREVENÇÃO, CUIDADOS E COMBATE À PANDEMIA DO NOVO CORONAVÍRUS

## COEFICIENTE DE RECUPERADOS – 11ª RS CAMPO MOURÃO



\* Percentual de recuperados pela população doente



PROGRAMA DE APOIO INSTITUCIONAL PARA AÇÕES EXTENSIONISTAS DE PREVENÇÃO, CUIDADOS E COMBATE À PANDEMIA DO NOVO CORONAVÍRUS

## TABELA – COEFICIENTE DE RECUPERADOS – 11ª RS CAMPO MOURÃO

Município	População doente	Nº recuperados	Taxa Recuperados
Boa Esperança	36	34	94,4
Barbosa Ferraz	157	148	94,3
Luiziana	28	26	92,9
Araruna	196	179	91,3
Fênix	62	56	90,3
Terra Boa	198	177	89,4
Quinta do Sol	101	90	89,1
Juranda	52	46	88,5
Corumbataí Do Sul	61	53	86,9
Moreira Sales	149	126	84,6
Peabiru	116	98	84,5
Rancho Alegre D'Oeste	6	5	83,3
Iretama	106	88	83,0

\* Percentual de recuperados pela população doente

PROGRAMA DE APOIO INSTITUCIONAL PARA AÇÕES EXTENSIONISTAS DE PREVENÇÃO, CUIDADOS E COMBATE À PANDEMIA DO NOVO CORONAVÍRUS

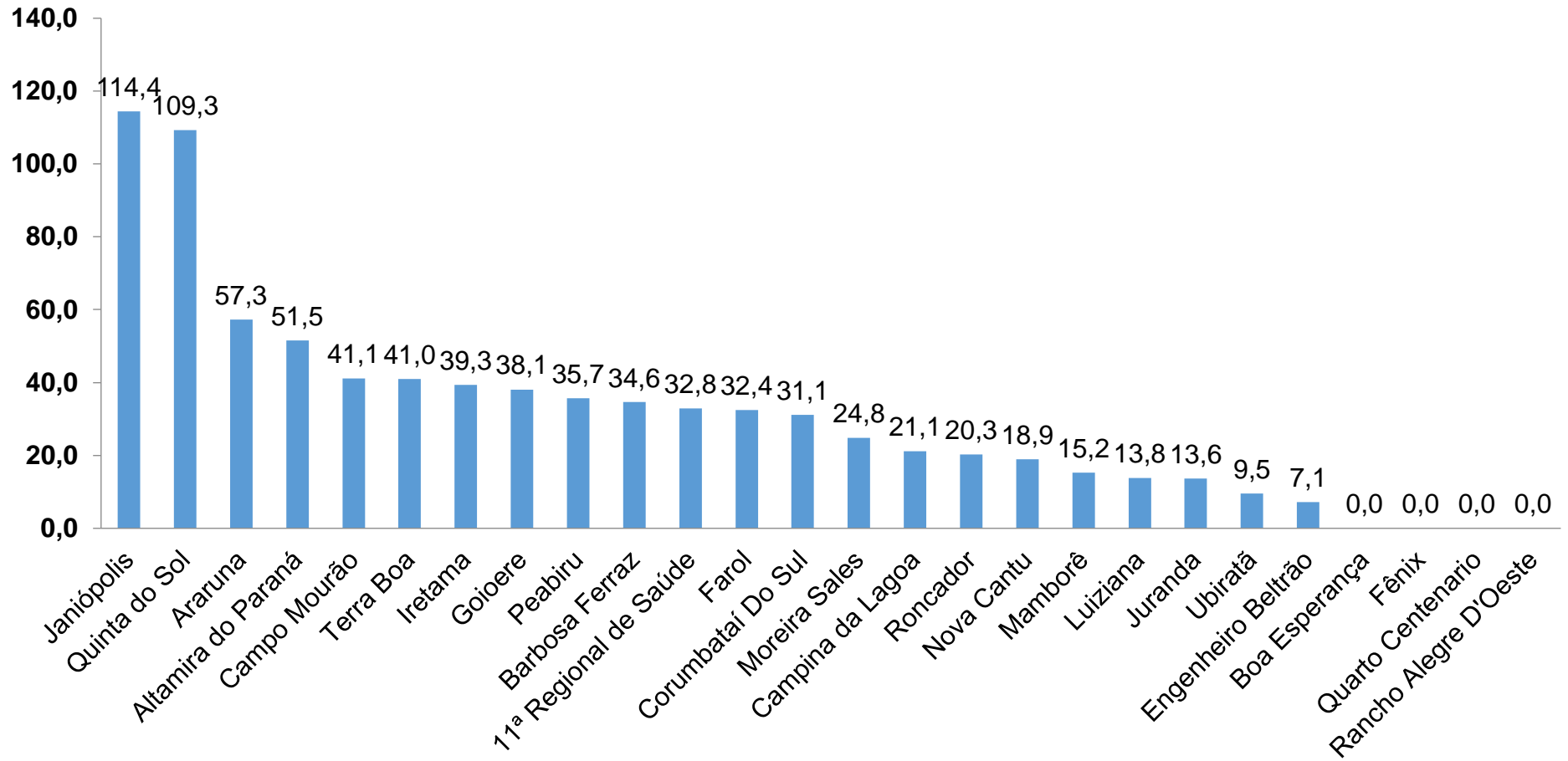
## TABELA – COEFICIENTE DE RECUPERADOS – 11ª RS CAMPO MOURÃO (CONTINUAÇÃO)

Engenheiro Beltrão	189	155	82,0
<b>11ª Regional de Saúde</b>	<b>3129</b>	<b>2508</b>	<b>80,2</b>
Campo Mourão	1066	854	80,1
Altamira do Paraná	14	11	78,6
Nova Cantu	18	14	77,8
Roncador	79	58	73,4
Mamborê	93	68	73,1
Goioere	122	88	72,1
Janiópolis	53	34	64,2
Quarto Centenario	29	16	55,2
Ubiratã	150	65	43,3
Campina da Lagoa	42	18	42,9
Farol	6	1	16,7

\* Percentual de recuperados pela população doente

PROGRAMA DE APOIO INSTITUCIONAL PARA AÇÕES EXTENSIONISTAS DE PREVENÇÃO, CUIDADOS E COMBATE À PANDEMIA DO NOVO CORONAVÍRUS

## COEFICIENTE DE MORTALIDADE – 11ª RS CAMPO MOURÃO



\* Coeficiente por 100 mil Habitantes

PROGRAMA DE APOIO INSTITUCIONAL PARA AÇÕES EXTENSIONISTAS DE PREVENÇÃO, CUIDADOS E COMBATE À PANDEMIA DO NOVO CORONAVÍRUS

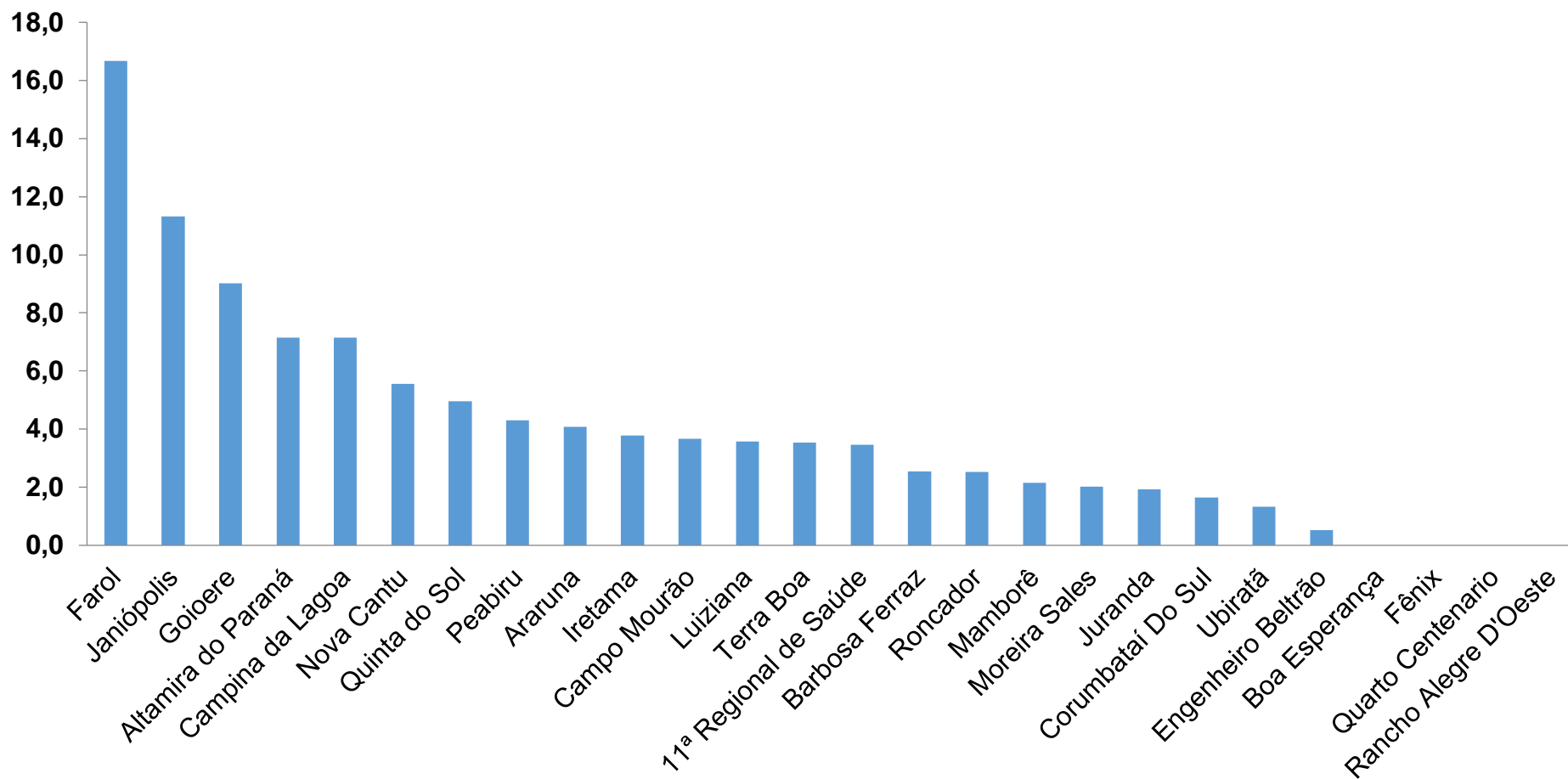
## TABELA – COEFICIENTE DE MORTALIDADE – 11ª RS CAMPO MOURÃO

Município	População estimada 2019	Nº óbitos	Taxa mortalidade
Janiópolis	5,245	6	114,4
Quinta do Sol	4,573	5	109,3
Araruna	13,970	8	57,3
Altamira do Paraná	1,942	1	51,5
Campo Mourão	94,859	39	41,1
Terra Boa	17,094	7	41,0
Iretama	10,169	4	39,3
Goioere	28,884	11	38,1
Peabiru	13,996	5	35,7
Barbosa Ferraz	11,568	4	34,6
<b>11ª Regional de Saúde</b>	<b>328,863</b>	<b>108</b>	<b>32,8</b>
Farol	3,089	1	32,4
Corumbataí Do Sul	3,219	1	31,1
Moreira Sales	12,121	3	24,8
Campina da Lagoa	14,202	3	21,1
Roncador	9,849	2	20,3
Nova Cantu	5,302	1	18,9
Mamborê	13,132	2	15,2
Luiziana	7,262	1	13,8
Juranda	7,340	1	13,6
Ubiratã	21,013	2	9,5
Engenheiro Beltrão	14,000	1	7,1

\* Coeficiente por 100 mil Habitantes

PROGRAMA DE APOIO INSTITUCIONAL PARA AÇÕES EXTENSIONISTAS DE PREVENÇÃO, CUIDADOS E COMBATE À PANDEMIA DO NOVO CORONAVÍRUS

## COEFICIENTE DE LETALIDADE – 11ª RS CAMPO MOURÃO



\* Percentual de mortes pela população doente

PROGRAMA DE APOIO INSTITUCIONAL PARA AÇÕES EXTENSIONISTAS DE PREVENÇÃO, CUIDADOS E COMBATE À PANDEMIA DO NOVO CORONAVÍRUS

## TABELA – COEFICIENTE DE LETALIDADE – 11ª RS CAMPO MOURÃO

Município	População doente	Nº óbitos	Taxa letalidade
Farol	6	1	16,7
Janiópolis	53	6	11,3
Goioere	122	11	9,0
Altamira do Paraná	14	1	7,1
Campina da Lagoa	42	3	7,1
Nova Cantu	18	1	5,6
Quinta do Sol	101	5	5,0
Peabiru	116	5	4,3
Araruna	196	8	4,1
Iretama	106	4	3,8
Campo Mourão	1066	39	3,7
Luiziana	28	1	3,6
Terra Boa	198	7	3,5
<b>11ª Regional de Saúde</b>	<b>3129</b>	<b>108</b>	<b>3,5</b>
Barbosa Ferraz	157	4	2,5
Roncador	79	2	2,5
Mamborê	93	2	2,2
Moreira Sales	149	3	2,0
Juranda	52	1	1,9
Corumbataí Do Sul	61	1	1,6
Ubiratã	150	2	1,3
Engenheiro Beltrão	189	1	0,5

\* Percentual de mortes pela população doente

PROGRAMA DE APOIO INSTITUCIONAL PARA AÇÕES EXTENSIONISTAS DE PREVENÇÃO, CUIDADOS E COMBATE À PANDEMIA DO NOVO CORONAVÍRUS

## NÚMERO DE CASOS ACUMULADOS – 11ª RS CAMPO MOURÃO

