

PROGRAMA DE APOIO INSTITUCIONAL PARA AÇÕES EXTENSIONISTAS DE PREVENÇÃO, CUIDADOS E COMBATE À PANDEMIA DO NOVO CORONAVÍRUS

Censo de leitos Estabelecimento de Referência das cidades Campi respectivas



PANORAMA

Dados atualizados: 05/10/2020



PARANÁ

CASOS 182.853

ÓBITOS 4.575



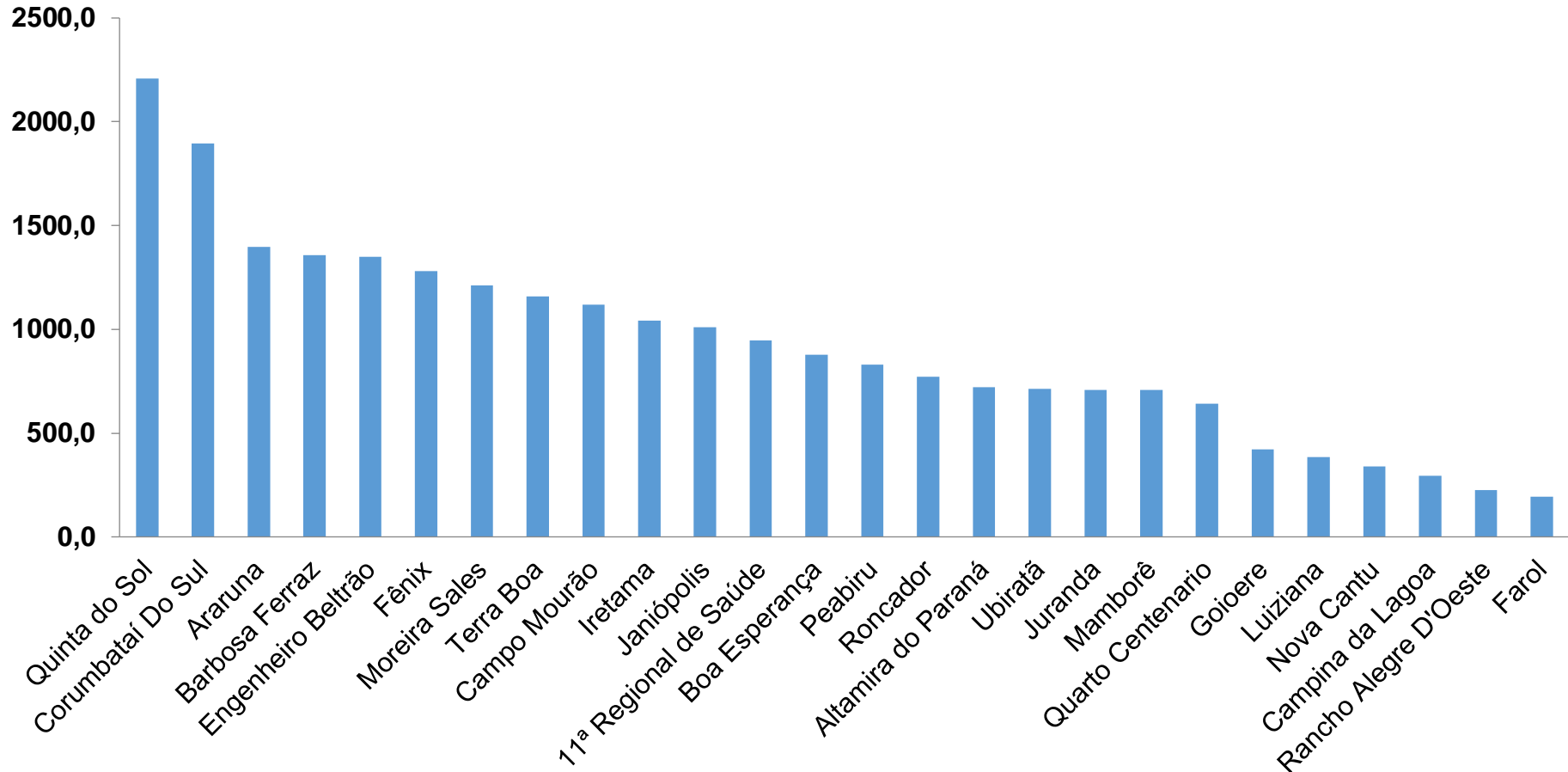
11ª REGIONAL DE SAÚDE

3.117

107

PROGRAMA DE APOIO INSTITUCIONAL PARA AÇÕES EXTENSIONISTAS DE PREVENÇÃO, CUIDADOS E COMBATE À PANDEMIA DO NOVO CORONAVÍRUS

COEFICIENTE DE PREVALÊNCIAS – 11ª RS CAMPO MOURÃO



*Coeficiente por 100 mil Habitantes

PROGRAMA DE APOIO INSTITUCIONAL PARA AÇÕES EXTENSIONISTAS DE PREVENÇÃO, CUIDADOS E COMBATE À PANDEMIA DO NOVO CORONAVÍRUS

TABELA – COEFICIENTE DE PREVALÊNCIAS – 11ª RS CAMPO MOURÃO

Município	População estimada 2019	Nº Total casos	Taxa de Prevalência
Quinta do Sol	4,573	101	2208,6
Corumbataí Do Sul	3,219	61	1895,0
Araruna	13,970	195	1395,8
Barbosa Ferraz	11,568	157	1357,2
Engenheiro Beltrão	14,000	189	1350,0
Fênix	4,762	61	1281,0
Moreira Sales	12,121	147	1212,8
Terra Boa	17,094	198	1158,3
Campo Mourão	94,859	1061	1118,5
Iretama	10,169	106	1042,4
Janiópolis	5,245	53	1010,5
11ª Regional de Saúde	328,863	3117	947,8
Boa Esperança	4,105	36	877,0

*Coeficiente por 100 mil Habitantes

PROGRAMA DE APOIO INSTITUCIONAL PARA AÇÕES EXTENSIONISTAS DE PREVENÇÃO, CUIDADOS E COMBATE À PANDEMIA DO NOVO CORONAVÍRUS

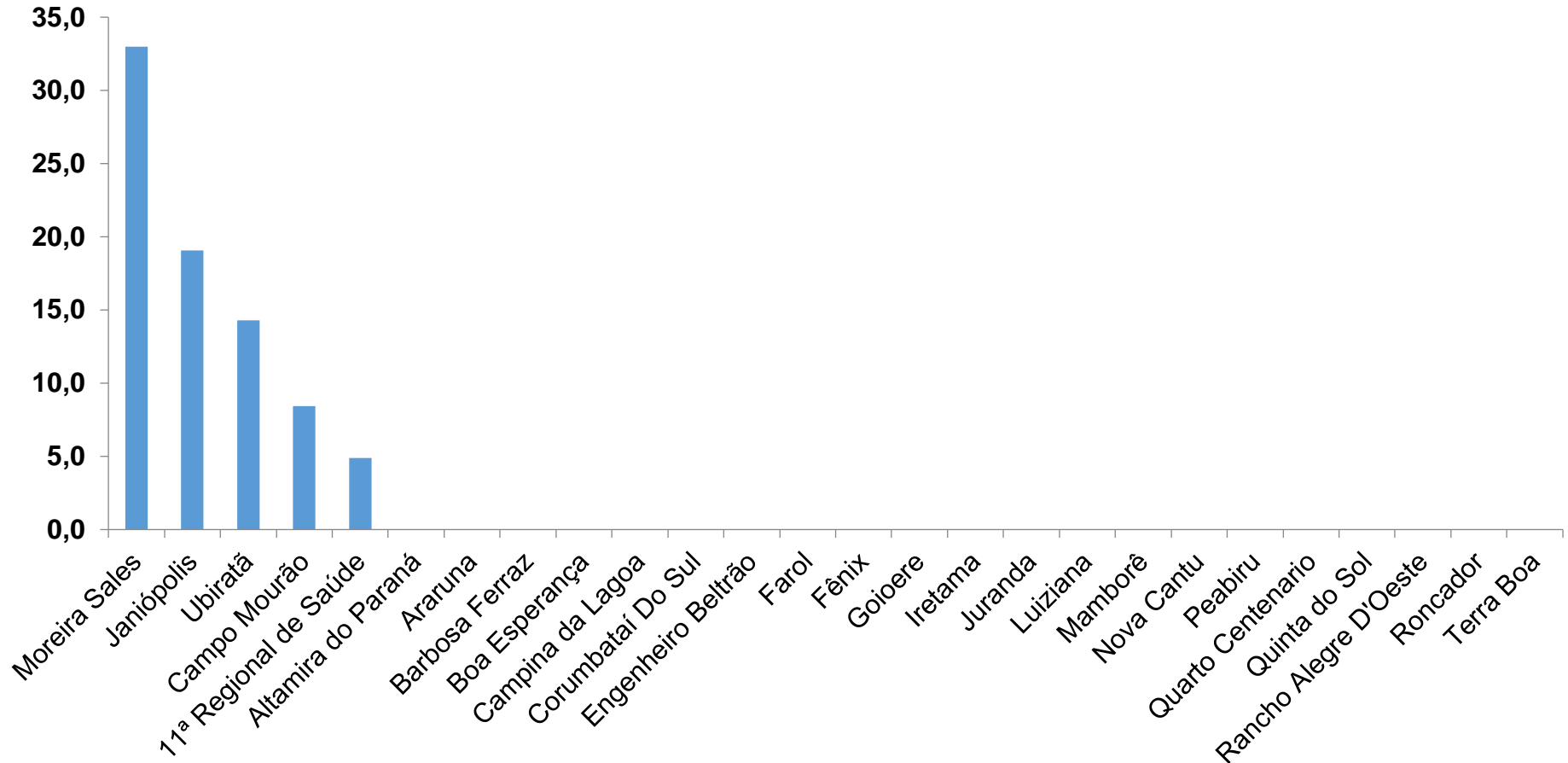
TABELA – COEFICIENTE DE PREVALÊNCIAS – 11ª RS CAMPO MOURÃO (CONTINUAÇÃO)

Peabiru	13,996	116	828,8
Roncador	9,849	76	771,7
Altamira do Paraná	1,942	14	720,9
Ubiratã	21,013	150	713,8
Juranda	7,340	52	708,4
Mamborê	13,132	93	708,2
Quarto Centenario	4,512	29	642,7
Goioere	28,884	122	422,4
Luiziana	7,262	28	385,6
Nova Cantu	5,302	18	339,5
Campina da Lagoa	14,202	42	295,7
Rancho Alegre D'Oeste	2,655	6	226,0
Farol	3,089	6	194,2

*Coeficiente por 100 mil Habitantes

PROGRAMA DE APOIO INSTITUCIONAL PARA AÇÕES EXTENSIONISTAS DE PREVENÇÃO, CUIDADOS E COMBATE À PANDEMIA DO NOVO CORONAVÍRUS

COEFICIENTE DE INCIDÊNCIA – 11ª RS CAMPO MOURÃO



*Coeficiente por 1 milhão de Habitantes

PROGRAMA DE APOIO INSTITUCIONAL PARA AÇÕES EXTENSIONISTAS DE PREVENÇÃO, CUIDADOS E COMBATE À PANDEMIA DO NOVO CORONAVÍRUS

TABELA – COEFICIENTE DE INCIDÊNCIA – 11ª RS CAMPO MOURÃO

Município	População estimada 2019	Nº casos Novos	Taxa incidência
Moreira Sales	12,121	4	33,0
Janiópolis	5,245	1	19,1
Ubiratã	21,013	3	14,3
Campo Mourão	94,859	8	8,4
11ª Regional de Saúde	328,863	16	4,9

PROGRAMA DE APOIO INSTITUCIONAL PARA AÇÕES EXTENSIONISTAS DE PREVENÇÃO, CUIDADOS E COMBATE À PANDEMIA DO NOVO CORONAVÍRUS

Censo de leitos Estabelecimento de Referência das 11ª Regional – Campo Mourão / Goioerê



TAXA DE OCUPAÇÃO DE LEITOS

11ª RS CAMPO MOURÃO

Dados atualizados: 05/10/2020



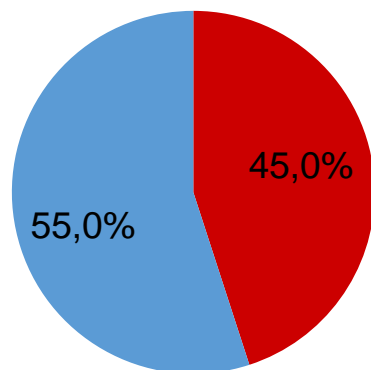
TOTAL INTERNADOS
ALA COVID-19

TOTAL 18
% 45,0%

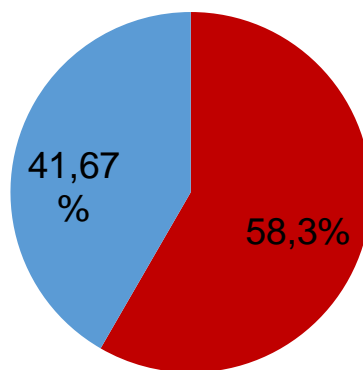


LEITOS DISPONÍVEIS
ALA COVID-19

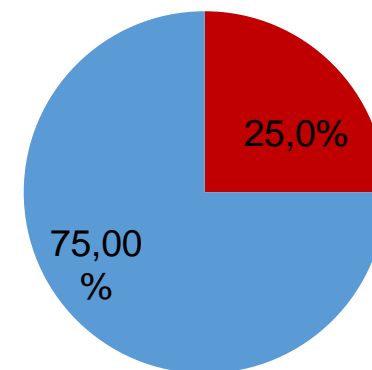
TOTAL 22
% 55,0%



■ Tx. de ocupação de leitos total
■ Tx. de leitos livres total



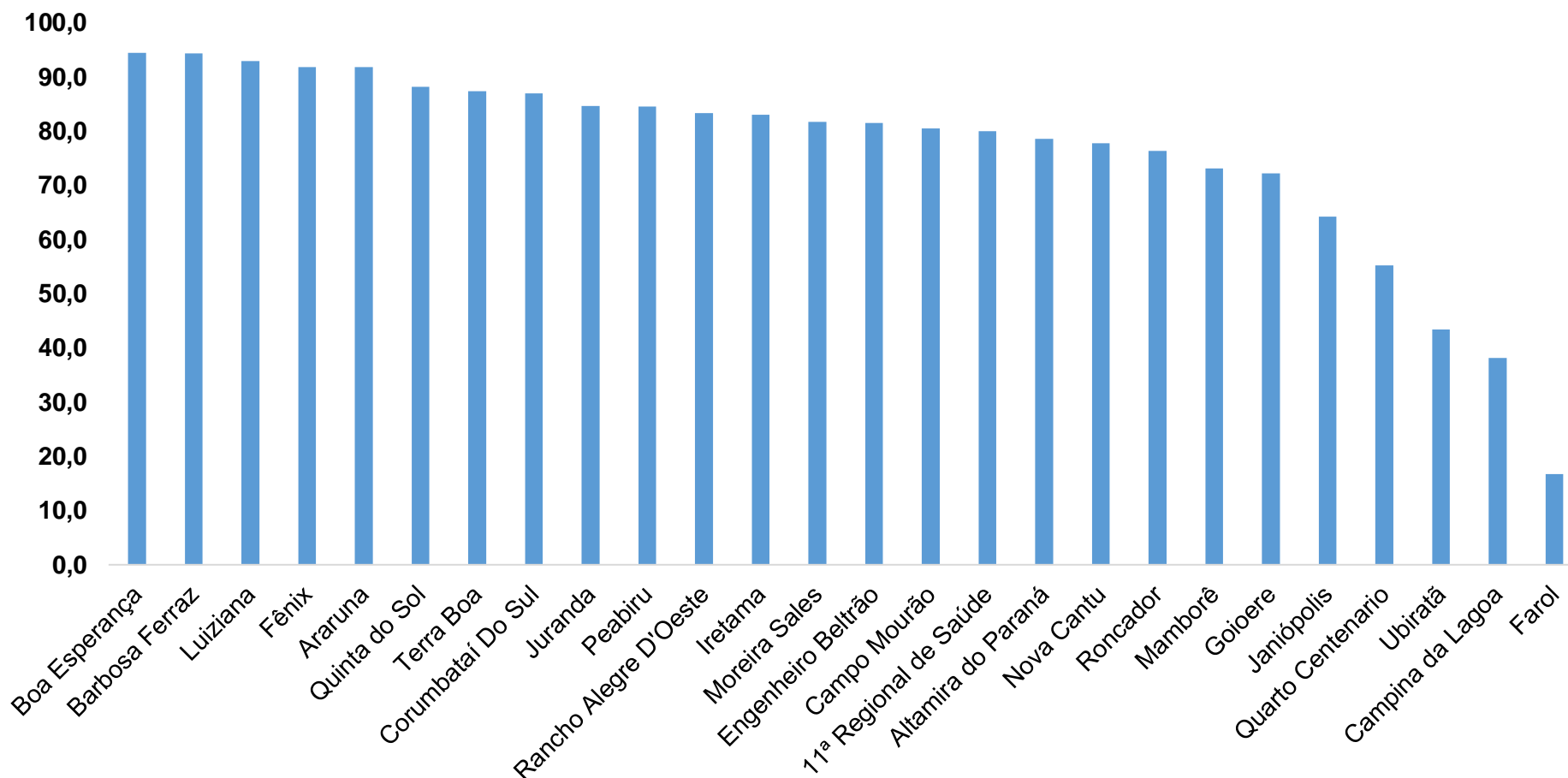
■ Tx de ocupação UTI
■ Tx de leitos livres UTI



■ Tx de ocupação Enf.
■ Tx de leitos livre Enf.

PROGRAMA DE APOIO INSTITUCIONAL PARA AÇÕES EXTENSIONISTAS DE PREVENÇÃO, CUIDADOS E COMBATE À PANDEMIA DO NOVO CORONAVÍRUS

COEFICIENTE DE RECUPERADOS – 11ª RS CAMPO MOURÃO



* Percentual de recuperados pela população doente

PROGRAMA DE APOIO INSTITUCIONAL PARA AÇÕES EXTENSIONISTAS DE PREVENÇÃO, CUIDADOS E COMBATE À PANDEMIA DO NOVO CORONAVÍRUS

TABELA – COEFICIENTE DE RECUPERADOS – 11ª RS CAMPO MOURÃO

Município	População doente	Nº recuperados	Taxa Recuperados
Boa Esperança	36	34	94,4
Barbosa Ferraz	157	148	94,3
Luiziana	28	26	92,9
Fênix	61	56	91,8
Araruna	195	179	91,8
Quinta do Sol	101	89	88,1
Terra Boa	198	173	87,4
Corumbataí Do Sul	61	53	86,9
Juranda	52	44	84,6
Peabiru	116	98	84,5
Rancho Alegre D'Oeste	6	5	83,3
Iretama	106	88	83,0
Moreira Sales	147	120	81,6

* Percentual de recuperados pela população doente

PROGRAMA DE APOIO INSTITUCIONAL PARA AÇÕES EXTENSIONISTAS DE PREVENÇÃO, CUIDADOS E COMBATE À PANDEMIA DO NOVO CORONAVÍRUS

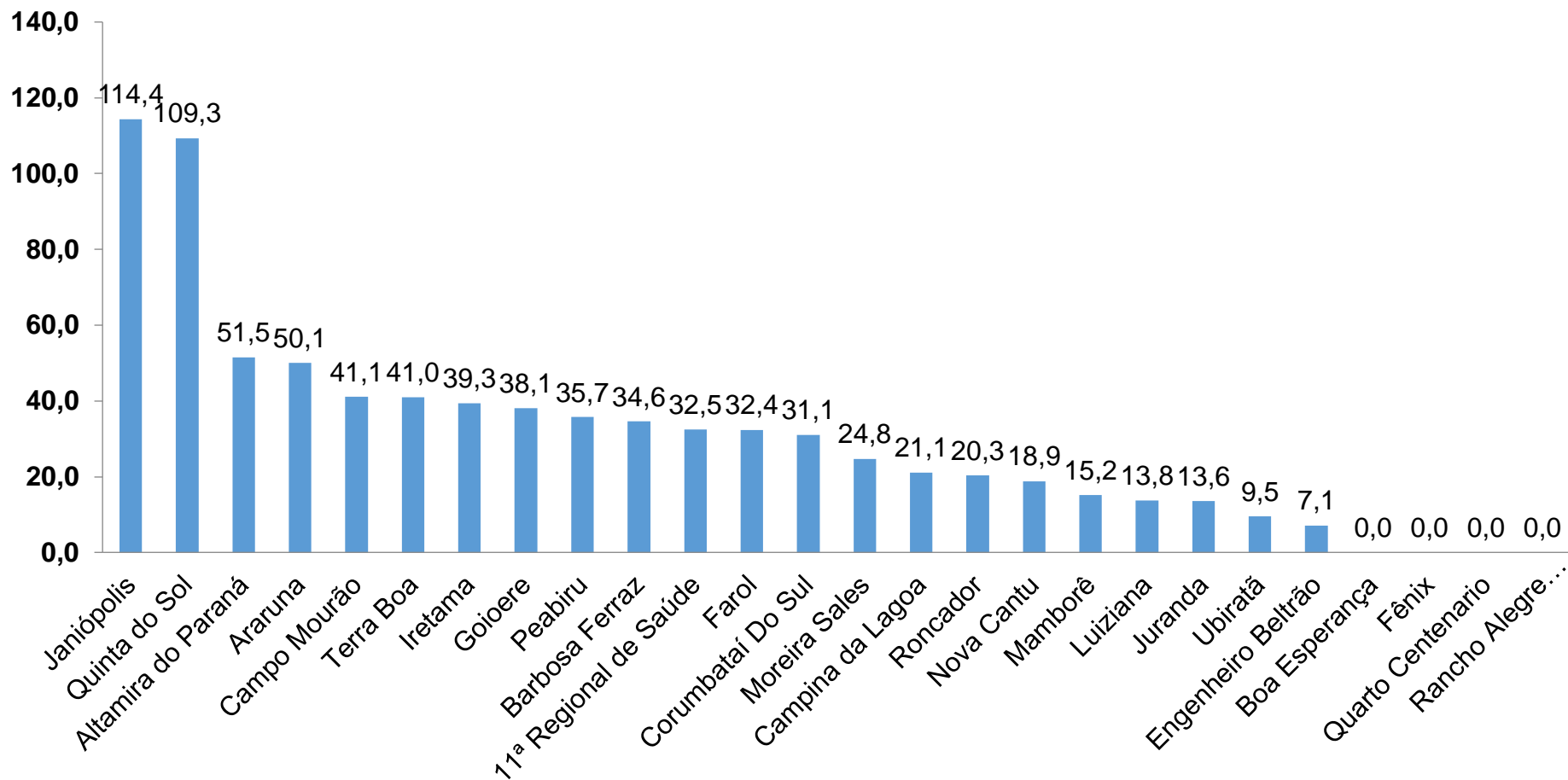
TABELA – COEFICIENTE DE RECUPERADOS – 11ª RS CAMPO MOURÃO (CONTINUAÇÃO)

Engenheiro Beltrão	189	154	81,5
Campo Mourão	1061	854	80,5
11ª Regional de Saúde	3117	2492	79,9
Altamira do Paraná	14	11	78,6
Nova Cantu	18	14	77,8
Roncador	76	58	76,3
Mamborê	93	68	73,1
Goioere	122	88	72,1
Janiópolis	53	34	64,2
Quarto Centenario	29	16	55,2
Ubiratã	150	65	43,3
Campina da Lagoa	42	16	38,1
Farol	6	1	16,7

* Percentual de recuperados pela população doente

PROGRAMA DE APOIO INSTITUCIONAL PARA AÇÕES EXTENSIONISTAS DE PREVENÇÃO, CUIDADOS E COMBATE À PANDEMIA DO NOVO CORONAVÍRUS

COEFICIENTE DE MORTALIDADE – 11ª RS CAMPO MOURÃO



* Coeficiente por 100 mil Habitantes

PROGRAMA DE APOIO INSTITUCIONAL PARA AÇÕES EXTENSIONISTAS DE PREVENÇÃO, CUIDADOS E COMBATE À PANDEMIA DO NOVO CORONAVÍRUS

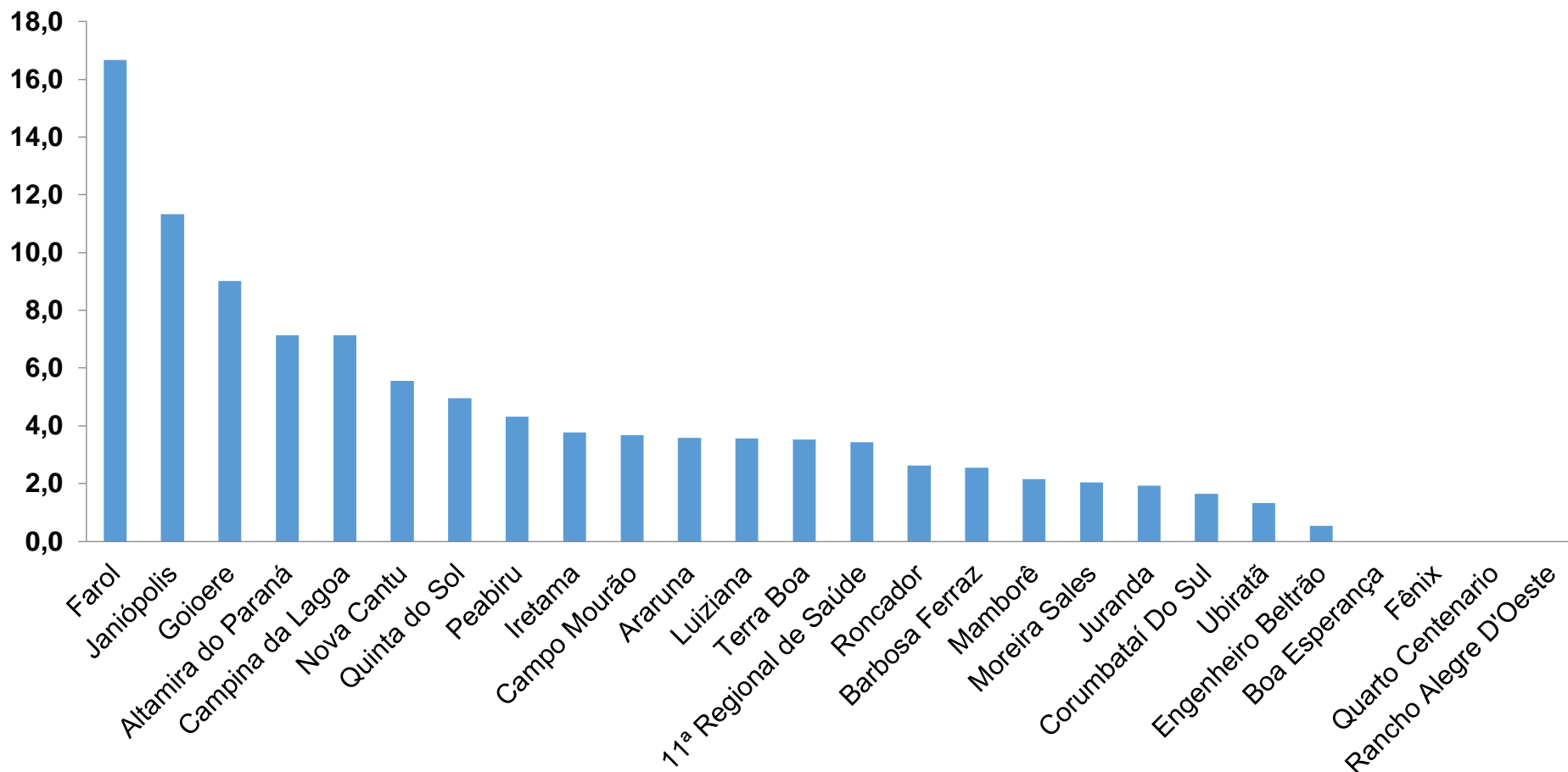
TABELA – COEFICIENTE DE MORTALIDADE – 11ª RS CAMPO MOURÃO

Município	População estimada 2019	Nº óbitos	Taxa mortalidade
Janiópolis	5,245	6	114,4
Quinta do Sol	4,573	5	109,3
Altamira do Paraná	1,942	1	51,5
Araruna	13,970	7	50,1
Campo Mourão	94,859	39	41,1
Terra Boa	17,094	7	41,0
Iretama	10,169	4	39,3
Goioere	28,884	11	38,1
Peabiru	13,996	5	35,7
Barbosa Ferraz	11,568	4	34,6
11ª Regional de Saúde	328,863	107	32,5
Farol	3,089	1	32,4
Corumbataí Do Sul	3,219	1	31,1
Moreira Sales	12,121	3	24,8
Campina da Lagoa	14,202	3	21,1
Roncador	9,849	2	20,3
Nova Cantu	5,302	1	18,9
Mamborê	13,132	2	15,2
Luiziana	7,262	1	13,8
Juranda	7,340	1	13,6
Ubiratã	21,013	2	9,5
Engenheiro Beltrão	14,000	1	7,1

* Coeficiente por 100 mil Habitantes

PROGRAMA DE APOIO INSTITUCIONAL PARA AÇÕES EXTENSIONISTAS DE PREVENÇÃO, CUIDADOS E COMBATE À PANDEMIA DO NOVO CORONAVÍRUS

COEFICIENTE DE LETALIDADE – 11ª RS CAMPO MOURÃO



* Percentual de mortes pela população doente

PROGRAMA DE APOIO INSTITUCIONAL PARA AÇÕES EXTENSIONISTAS DE PREVENÇÃO, CUIDADOS E COMBATE À PANDEMIA DO NOVO CORONAVÍRUS

TABELA – COEFICIENTE DE LETALIDADE – 11ª RS CAMPO MOURÃO

Município	População doente	Nº óbitos	Taxa letalidade
Farol	6	1	16,7
Janiópolis	53	6	11,3
Goioere	122	11	9,0
Altamira do Paraná	14	1	7,1
Campina da Lagoa	42	3	7,1
Nova Cantu	18	1	5,6
Quinta do Sol	101	5	5,0
Peabiru	116	5	4,3
Iretama	106	4	3,8
Campo Mourão	1061	39	3,7
Araruna	195	7	3,6
Luiziana	28	1	3,6
Terra Boa	198	7	3,5
11ª Regional de Saúde	3117	107	3,4
Roncador	76	2	2,6
Barbosa Ferraz	157	4	2,5
Mamborê	93	2	2,2
Moreira Sales	147	3	2,0
Juranda	52	1	1,9
Corumbataí Do Sul	61	1	1,6
Ubiratã	150	2	1,3
Engenheiro Beltrão	189	1	0,5

* Percentual de mortes pela população doente

PROGRAMA DE APOIO INSTITUCIONAL PARA AÇÕES EXTENSIONISTAS DE PREVENÇÃO, CUIDADOS E COMBATE À PANDEMIA DO NOVO CORONAVÍRUS

NÚMERO DE CASOS ACUMULADOS – 11ª RS CAMPO MOURÃO

