

PROGRAMA DE APOIO INSTITUCIONAL PARA AÇÕES EXTENSIONISTAS DE PREVENÇÃO, CUIDADOS E COMBATE À PANDEMIA DO NOVO CORONAVÍRUS

Censo de leitos Estabelecimento de Referência das cidades Campi respectivas



PANORAMA

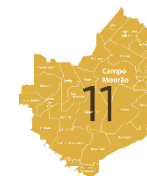
Dados atualizados: 05/09/2020



PARANÁ

CASOS 140.148

ÓBITOS 3.499



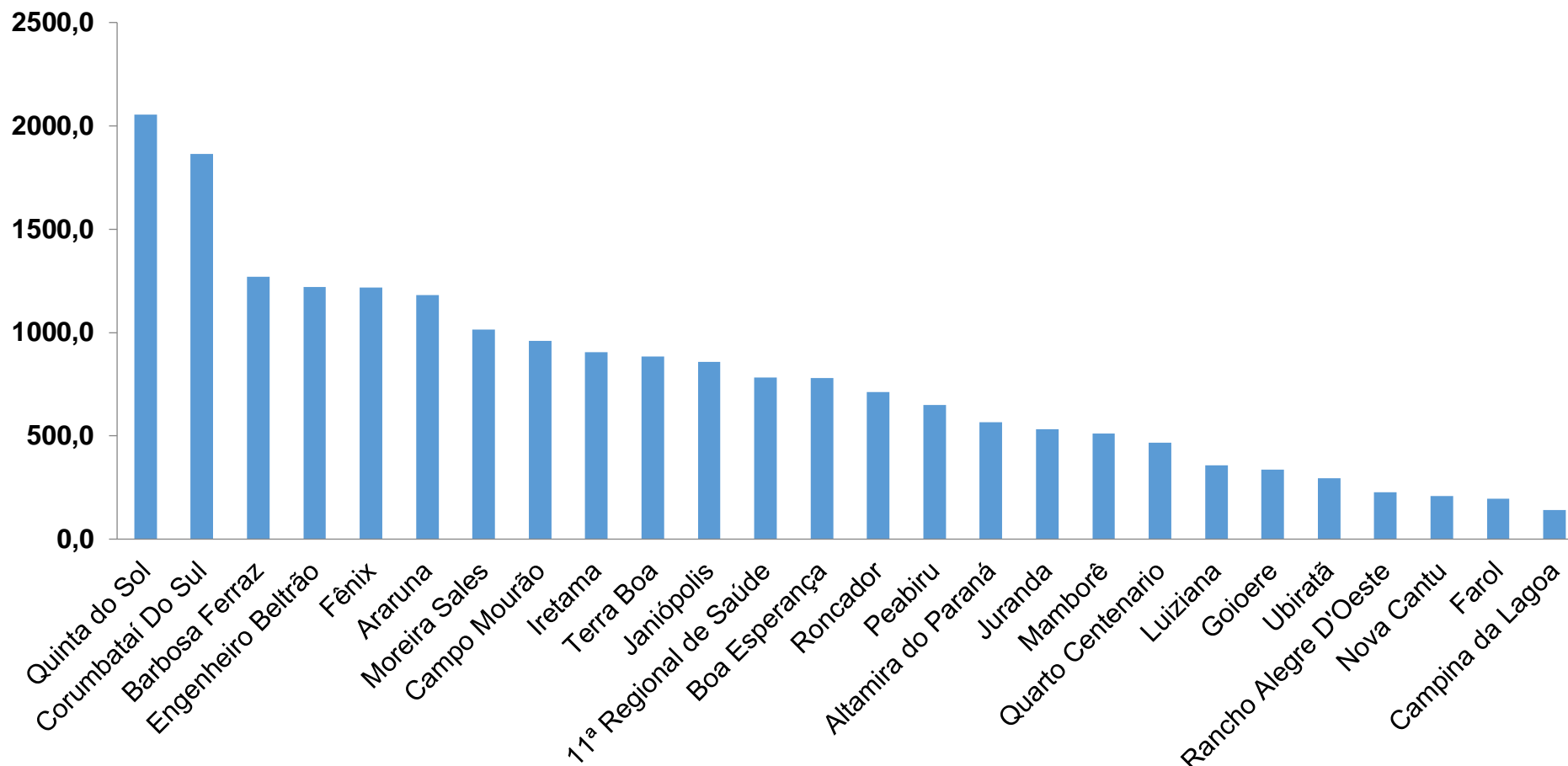
11ª REGIONAL DE SAÚDE

2.575

90

PROGRAMA DE APOIO INSTITUCIONAL PARA AÇÕES EXTENSIONISTAS DE PREVENÇÃO, CUIDADOS E COMBATE À PANDEMIA DO NOVO CORONAVÍRUS

COEFICIENTE DE PREVALÊNCIAS – 11ª RS CAMPO MOURÃO



*Coeficiente por 100 mil Habitantes

PROGRAMA DE APOIO INSTITUCIONAL PARA AÇÕES EXTENSIONISTAS DE PREVENÇÃO, CUIDADOS E COMBATE À PANDEMIA DO NOVO CORONAVÍRUS

TABELA – COEFICIENTE DE PREVALÊNCIAS – 11ª RS CAMPO MOURÃO

Município	População estimada 2019	Nº Total casos	Taxa de Prevalência
Quinta do Sol	4,573	94	2055,5
Corumbataí Do Sul	3,219	60	1863,9
Barbosa Ferraz	11,568	147	1270,7
Engenheiro Beltrão	14,000	171	1221,4
Fênix	4,762	58	1218,0
Araruna	13,970	165	1181,1
Moreira Sales	12,121	123	1014,8
Campo Mourão	94,859	910	959,3
Iretama	10,169	92	904,7
Terra Boa	17,094	151	883,4
Janiópolis	5,245	45	858,0
11ª Regional de Saúde	328,863	2575	783,0
Boa Esperança	4,105	32	779,5

*Coeficiente por 100 mil Habitantes

PROGRAMA DE APOIO INSTITUCIONAL PARA AÇÕES EXTENSIONISTAS DE PREVENÇÃO, CUIDADOS E COMBATE À PANDEMIA DO NOVO CORONAVÍRUS

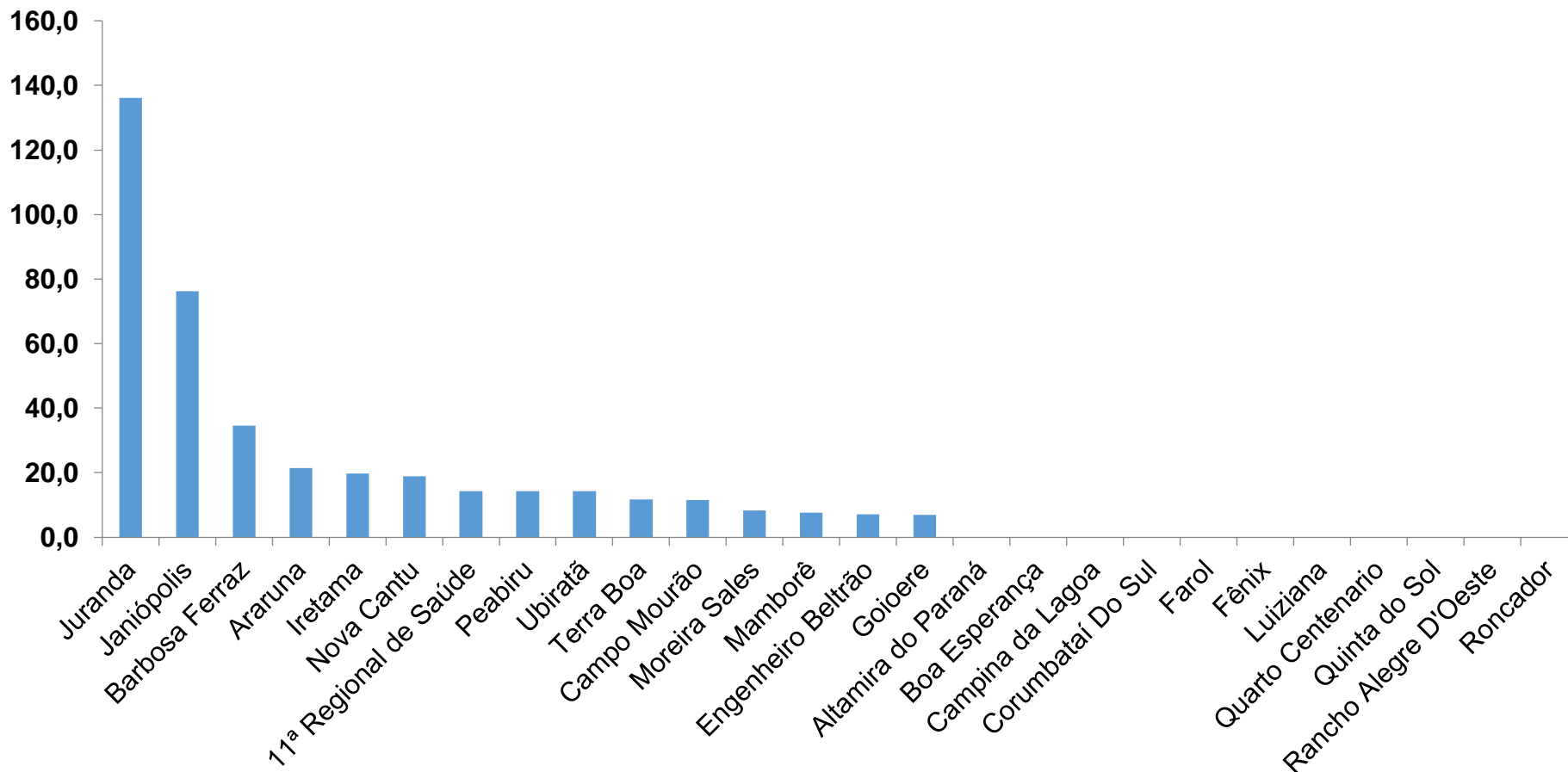
TABELA – COEFICIENTE DE PREVALÊNCIAS – 11ª RS CAMPO MOURÃO (CONTINUAÇÃO)

Roncador	9,849	70	710,7
Peabiru	13,996	91	650,2
Altamira do Paraná	1,942	11	566,4
Juranda	7,340	39	531,3
Mamborê	13,132	67	510,2
Quarto Centenario	4,512	21	465,4
Luiziana	7,262	26	358,0
Goioere	28,884	97	335,8
Ubiratã	21,013	62	295,1
Rancho Alegre D'Oeste	2,655	6	226,0
Nova Cantu	5,302	11	207,5
Farol	3,089	6	194,2
Campina da Lagoa	14,202	20	140,8

*Coeficiente por 100 mil Habitantes

PROGRAMA DE APOIO INSTITUCIONAL PARA AÇÕES EXTENSIONISTAS DE PREVENÇÃO, CUIDADOS E COMBATE À PANDEMIA DO NOVO CORONAVÍRUS

COEFICIENTE DE INCIDÊNCIA – 11ª RS CAMPO MOURÃO



*Coeficiente por 1 milhão de Habitantes

PROGRAMA DE APOIO INSTITUCIONAL PARA AÇÕES EXTENSIONISTAS DE PREVENÇÃO, CUIDADOS E COMBATE À PANDEMIA DO NOVO CORONAVÍRUS

TABELA – COEFICIENTE DE INCIDÊNCIA – 11ª RS CAMPO MOURÃO

Município	População estimada 2019	Nº casos Novos	Taxa incidência
Juranda	7,340	10	136,2
Janiópolis	5,245	4	76,3
Barbosa Ferraz	11,568	4	34,6
Araruna	13,970	3	21,5
Iretama	10,169	2	19,7
Nova Cantu	5,302	1	18,9
11ª Regional de Saúde	328,863	47	14,3
Peabiru	13,996	2	14,3
Ubiratã	21,013	3	14,3
Terra Boa	17,094	2	11,7
Campo Mourão	94,859	11	11,6
Moreira Sales	12,121	1	8,3
Mamborê	13,132	1	7,6
Engenheiro Beltrão	14,000	1	7,1
Goioere	28,884	2	6,9

PROGRAMA DE APOIO INSTITUCIONAL PARA AÇÕES EXTENSIONISTAS DE PREVENÇÃO, CUIDADOS E COMBATE À PANDEMIA DO NOVO CORONAVÍRUS

Censo de leitos Estabelecimento de Referência das 11ª Regional – Campo Mourão / Goioerê



TAXA DE OCUPAÇÃO DE LEITOS

11ª RS CAMPO MOURÃO

Dados atualizados: 05/09/2020



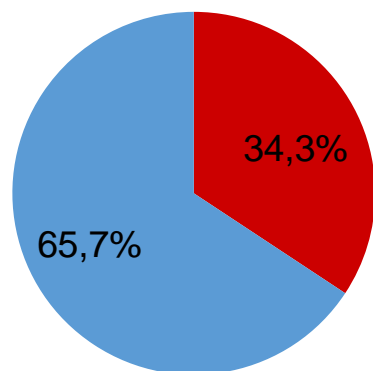
TOTAL INTERNADOS
ALA COVID-19

TOTAL 24
% 34,3%

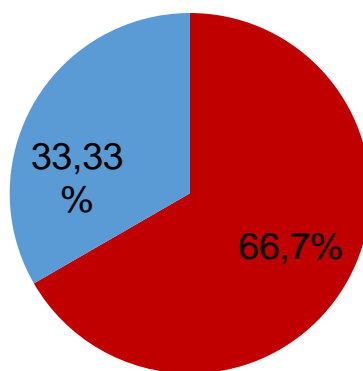


LEITOS DISPONÍVEIS
ALA COVID-19

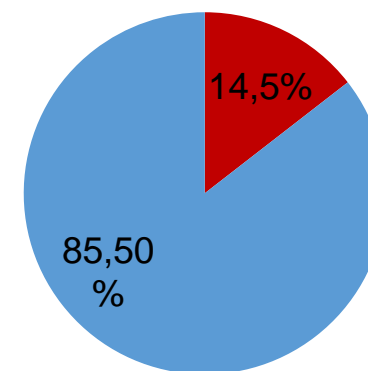
TOTAL 46
% 65,7%



■ Tx. de ocupação de leitos total
■ Tx. de leitos livres total



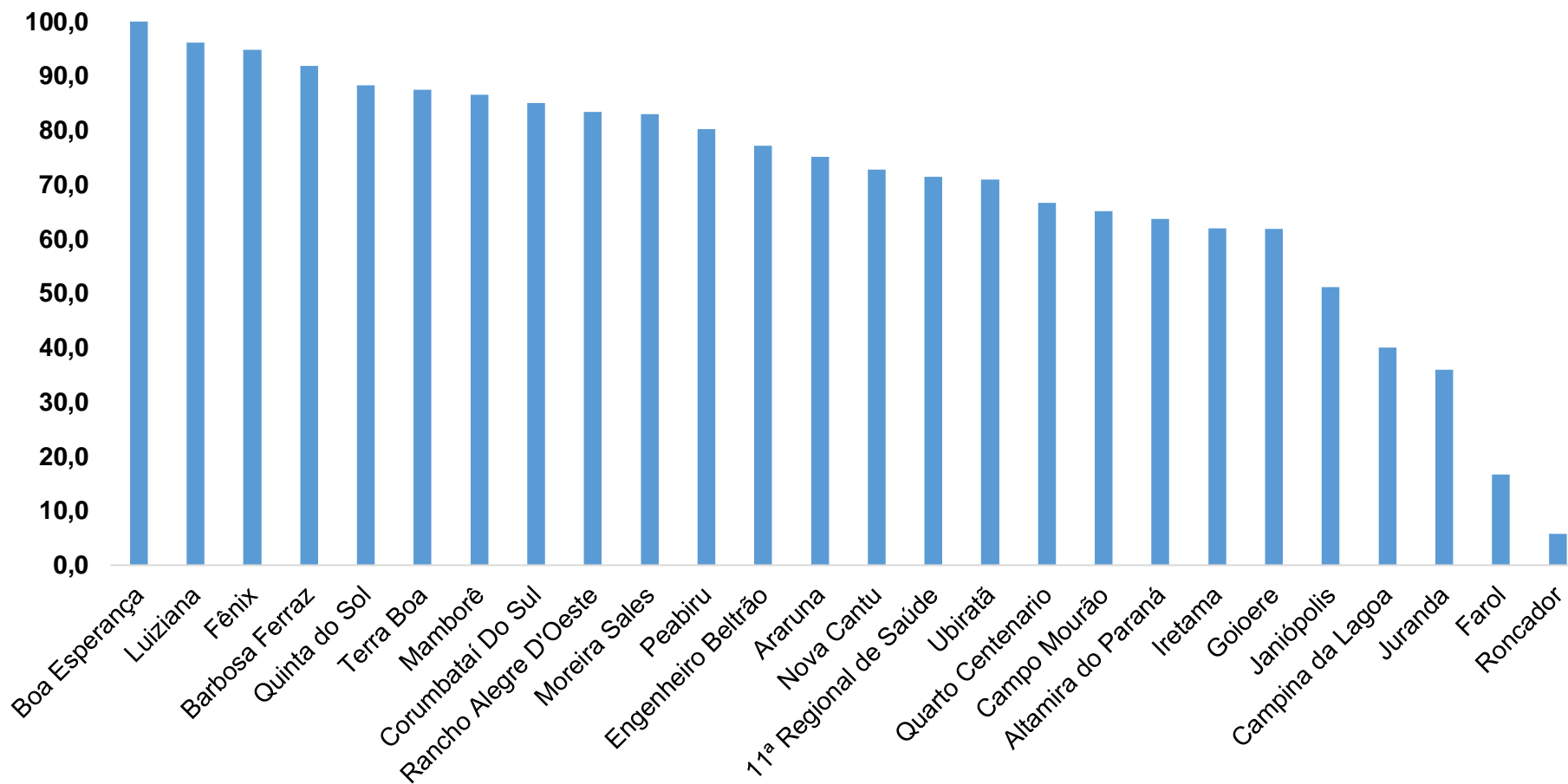
■ Tx de ocupação UTI
■ Tx de leitos livres UTI



■ Tx de ocupação Enf.
■ Tx de leitos livre Enf.

PROGRAMA DE APOIO INSTITUCIONAL PARA AÇÕES EXTENSIONISTAS DE PREVENÇÃO, CUIDADOS E COMBATE À PANDEMIA DO NOVO CORONAVÍRUS

COEFICIENTE DE RECUPERADOS – 11ª RS CAMPO MOURÃO



* Percentual de recuperados pela população doente

PROGRAMA DE APOIO INSTITUCIONAL PARA AÇÕES EXTENSIONISTAS DE PREVENÇÃO, CUIDADOS E COMBATE À PANDEMIA DO NOVO CORONAVÍRUS

TABELA – COEFICIENTE DE RECUPERADOS – 11ª RS CAMPO MOURÃO

Município	População doente	Nº recuperados	Taxa Recuperados
Boa Esperança	32	32	100,0
Luiziana	26	25	96,2
Fênix	58	55	94,8
Barbosa Ferraz	147	135	91,8
Quinta do Sol	94	83	88,3
Terra Boa	151	132	87,4
Mamborê	67	58	86,6
Corumbataí Do Sul	60	51	85,0
Rancho Alegre D'Oeste	6	5	83,3
Moreira Sales	123	102	82,9
Peabiru	91	73	80,2
Engenheiro Beltrão	171	132	77,2
Araruna	165	124	75,2

* Percentual de recuperados pela população doente

PROGRAMA DE APOIO INSTITUCIONAL PARA AÇÕES EXTENSIONISTAS DE PREVENÇÃO, CUIDADOS E COMBATE À PANDEMIA DO NOVO CORONAVÍRUS

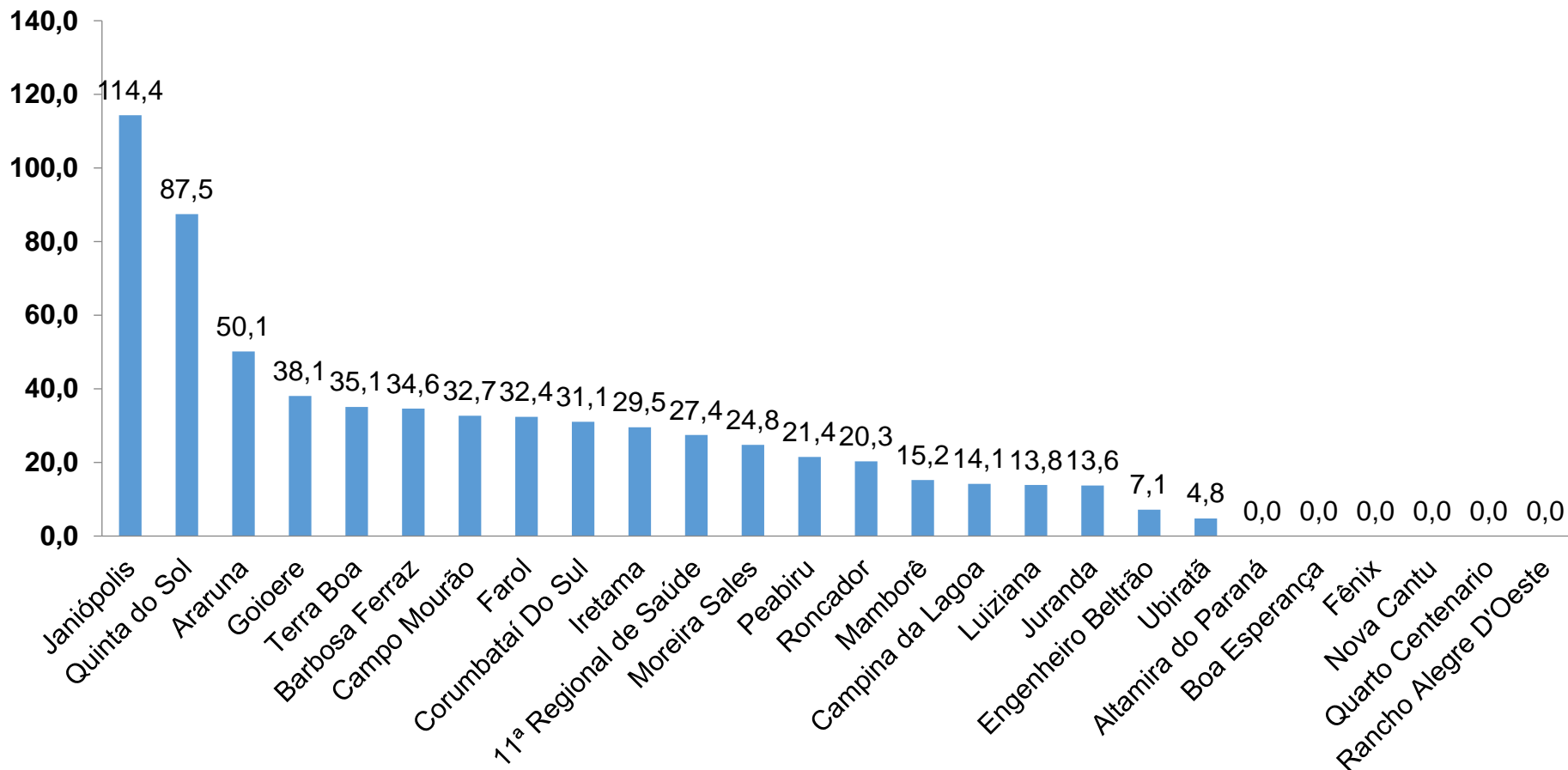
TABELA – COEFICIENTE DE RECUPERADOS – 11ª RS CAMPO MOURÃO (CONTINUAÇÃO)

Nova Cantu	11	8	72,7
11ª Regional de Saúde	2575	1839	71,4
Ubiratã	62	44	71,0
Quarto Centenario	21	14	66,7
Campo Mourão	910	592	65,1
Altamira do Paraná	11	7	63,6
Iretama	92	57	62,0
Goioere	97	60	61,9
Janiópolis	45	23	51,1
Campina da Lagoa	20	8	40,0
Juranda	39	14	35,9
Farol	6	1	16,7
Roncador	70	4	5,7

* Percentual de recuperados pela população doente

PROGRAMA DE APOIO INSTITUCIONAL PARA AÇÕES EXTENSIONISTAS DE PREVENÇÃO, CUIDADOS E COMBATE À PANDEMIA DO NOVO CORONAVÍRUS

COEFICIENTE DE MORTALIDADE – 11ª RS CAMPO MOURÃO



* Coeficiente por 100 mil Habitantes

PROGRAMA DE APOIO INSTITUCIONAL PARA AÇÕES EXTENSIONISTAS DE PREVENÇÃO, CUIDADOS E COMBATE À PANDEMIA DO NOVO CORONAVÍRUS

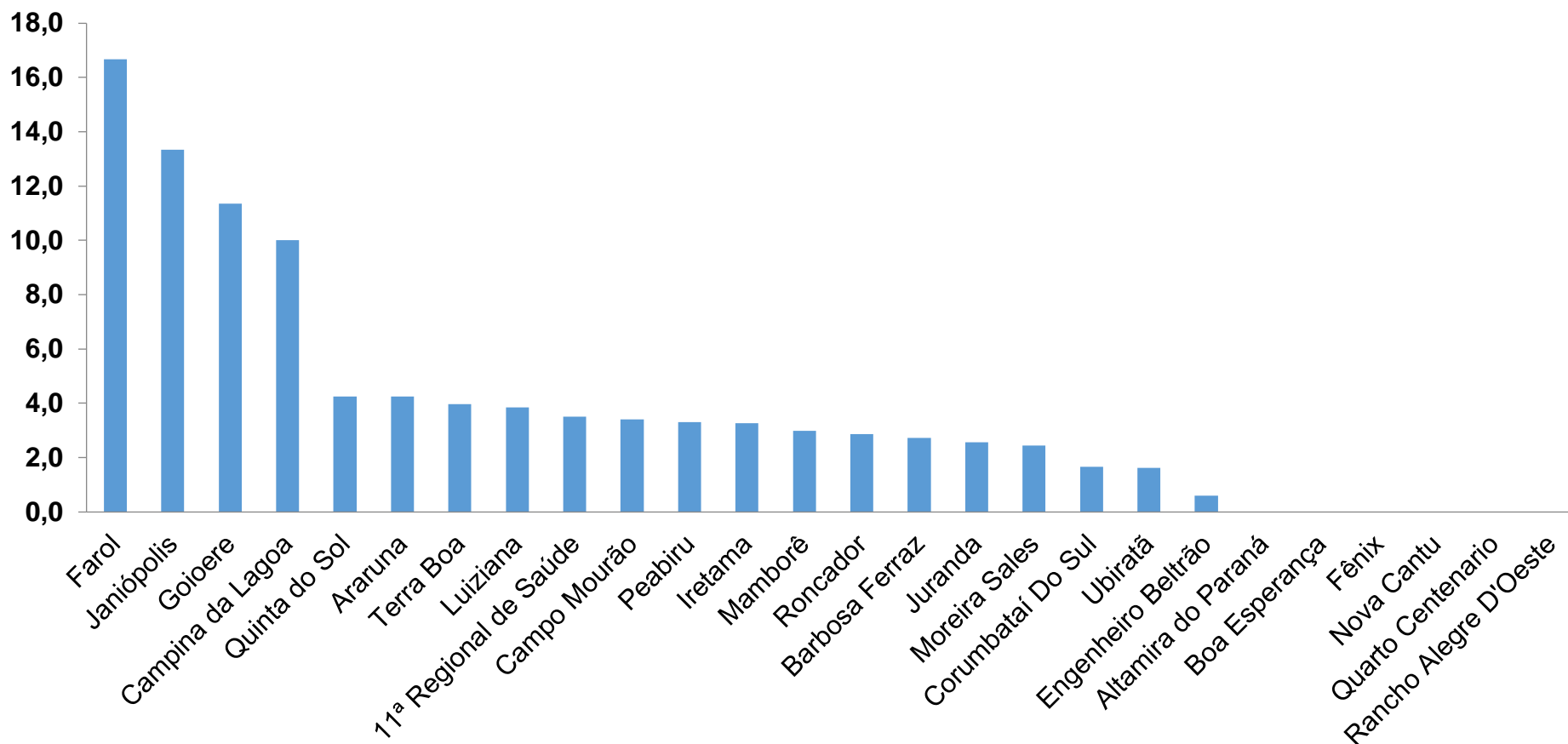
TABELA – COEFICIENTE DE MORTALIDADE – 11ª RS CAMPO MOURÃO

Município	População estimada 2019	Nº óbitos	Taxa mortalidade
Janiópolis	5,245	6	114.4
Quinta do Sol	4,573	4	87.5
Araruna	13,970	7	50.1
Goioere	28,884	11	38.1
Terra Boa	17,094	6	35.1
Barbosa Ferraz	11,568	4	34.6
Campo Mourão	94,859	31	32.7
Farol	3,089	1	32.4
Corumbataí Do Sul	3,219	1	31.1
Iretama	10,169	3	29.5
11ª Regional de Saúde	328,863	90	27.4
Moreira Sales	12,121	3	24.8
Peabiru	13,996	3	21.4
Roncador	9,849	2	20.3
Mamborê	13,132	2	15.2
Campina da Lagoa	14,202	2	14.1
Luiziana	7,262	1	13.8
Juranda	7,340	1	13.6
Engenheiro Beltrão	14,000	1	7.1
Ubiratã	21,013	1	4.8

* Coeficiente por 100 mil Habitantes

PROGRAMA DE APOIO INSTITUCIONAL PARA AÇÕES EXTENSIONISTAS DE PREVENÇÃO, CUIDADOS E COMBATE À PANDEMIA DO NOVO CORONAVÍRUS

COEFICIENTE DE LETALIDADE – 11ª RS CAMPO MOURÃO



* Percentual de mortes pela população doente

PROGRAMA DE APOIO INSTITUCIONAL PARA AÇÕES EXTENSIONISTAS DE PREVENÇÃO, CUIDADOS E COMBATE À PANDEMIA DO NOVO CORONAVÍRUS

TABELA – COEFICIENTE DE LETALIDADE – 11ª RS CAMPO MOURÃO

Município	População doente	Nº óbitos	Taxa letalidade
Farol	6	1	16,7
Janiópolis	45	6	13,3
Goioere	97	11	11,3
Campina da Lagoa	20	2	10,0
Quinta do Sol	94	4	4,3
Araruna	165	7	4,2
Terra Boa	151	6	4,0
Luiziana	26	1	3,8
11ª Regional de Saúde	2575	90	3,5
Campo Mourão	910	31	3,4
Peabiru	91	3	3,3
Iretama	92	3	3,3
Mamborê	67	2	3,0
Roncador	70	2	2,9
Barbosa Ferraz	147	4	2,7
Juranda	39	1	2,6
Moreira Sales	123	3	2,4
Corumbataí Do Sul	60	1	1,7
Ubiratã	62	1	1,6
Engenheiro Beltrão	171	1	0,6

* Percentual de mortes pela população doente

PROGRAMA DE APOIO INSTITUCIONAL PARA AÇÕES EXTENSIONISTAS DE PREVENÇÃO, CUIDADOS E COMBATE À PANDEMIA DO NOVO CORONAVÍRUS

NÚMERO DE CASOS ACUMULADOS – 11ª RS CAMPO MOURÃO

