

PROGRAMA DE APOIO INSTITUCIONAL PARA AÇÕES EXTENSIONISTAS DE PREVENÇÃO, CUIDADOS E COMBATE À PANDEMIA DO NOVO CORONAVÍRUS

Censo de leitos Estabelecimento de Referência das cidades Campi respectivas



PANORAMA

Dados atualizados: 04/11/2020



PARANÁ

CASOS 214.014

ÓBITOS 5.218



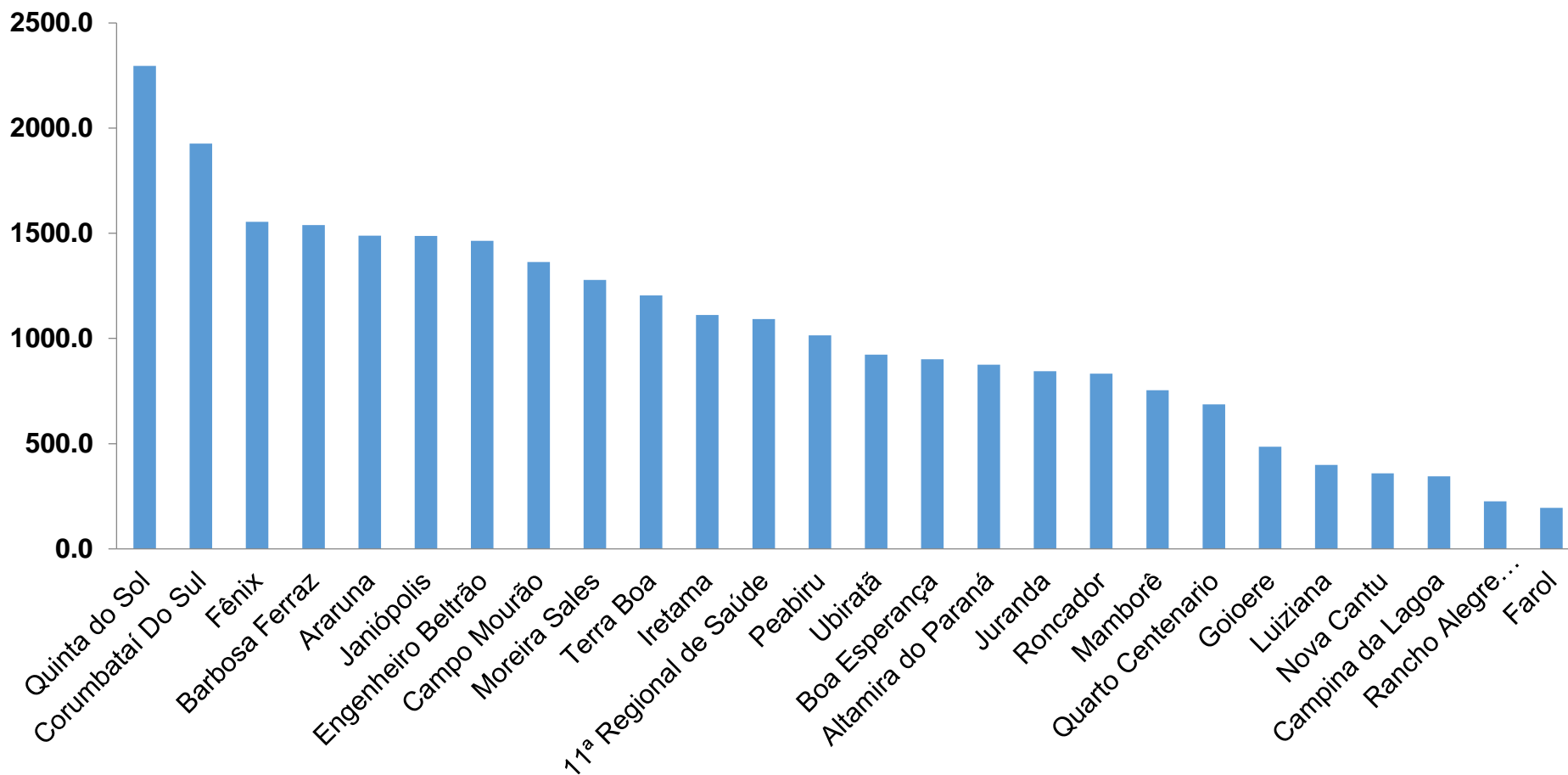
11ª REGIONAL DE SAÚDE

3.590

119

PROGRAMA DE APOIO INSTITUCIONAL PARA AÇÕES EXTENSIONISTAS DE PREVENÇÃO, CUIDADOS E COMBATE À PANDEMIA DO NOVO CORONAVÍRUS

COEFICIENTE DE PREVALÊNCIAS – 11ª RS CAMPO MOURÃO



*Coeficiente por 100 mil Habitantes

PROGRAMA DE APOIO INSTITUCIONAL PARA AÇÕES EXTENSIONISTAS DE PREVENÇÃO, CUIDADOS E COMBATE À PANDEMIA DO NOVO CORONAVÍRUS

TABELA – COEFICIENTE DE PREVALÊNCIAS – 11ª RS CAMPO MOURÃO

Município	População estimada 2019	Nº Total casos	Taxa de Prevalência
Quinta do Sol	4,573	105	2296.1
Corumbataí Do Sul	3,219	62	1926.1
Fênix	4,762	74	1554.0
Barbosa Ferraz	11,568	178	1538.7
Araruna	13,970	208	1488.9
Janiópolis	5,245	78	1487.1
Engenheiro Beltrão	14,000	205	1464.3
Campo Mourão	94,859	1293	1363.1
Moreira Sales	12,121	155	1278.8
Terra Boa	17,094	206	1205.1
Iretama	10,169	113	1111.2
11ª Regional de Saúde	328,863	3590	1091.6
Peabiru	13,996	142	1014.6

*Coeficiente por 100 mil Habitantes

PROGRAMA DE APOIO INSTITUCIONAL PARA AÇÕES EXTENSIONISTAS DE PREVENÇÃO, CUIDADOS E COMBATE À PANDEMIA DO NOVO CORONAVÍRUS

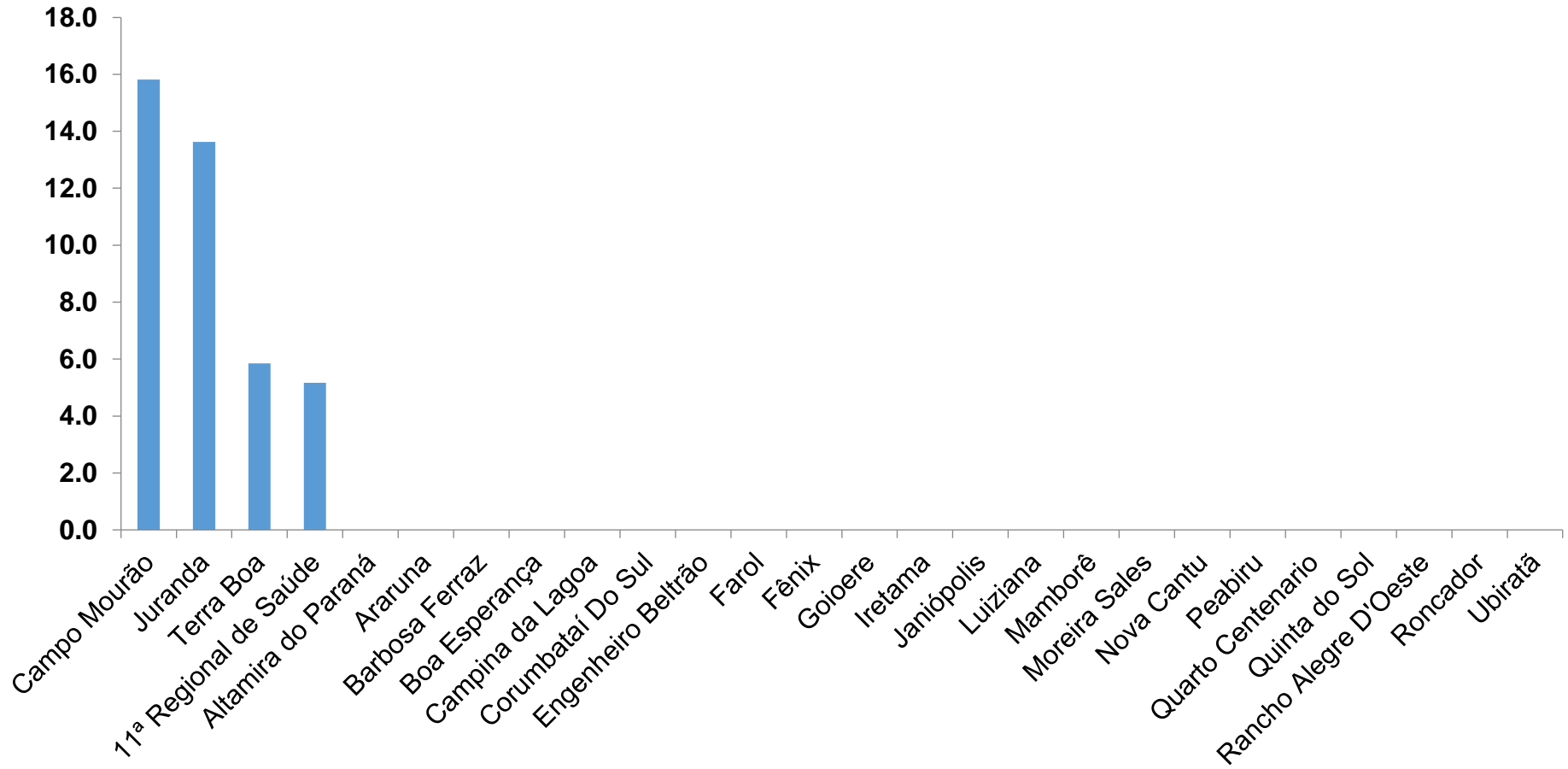
TABELA – COEFICIENTE DE PREVALÊNCIAS – 11ª RS CAMPO MOURÃO (CONTINUAÇÃO)

Ubiratã	21,013	194	923.2
Boa Esperança	4,105	37	901.3
Altamira do Paraná	1,942	17	875.4
Juranda	7,340	62	844.7
Roncador	9,849	82	832.6
Mamborê	13,132	99	753.9
Quarto Centenario	4,512	31	687.1
Goioere	28,884	140	484.7
Luiziana	7,262	29	399.3
Nova Cantu	5,302	19	358.4
Campina da Lagoa	14,202	49	345.0
Rancho Alegre D'Oeste	2,655	6	226.0
Farol	3,089	6	194.2

*Coeficiente por 100 mil Habitantes

PROGRAMA DE APOIO INSTITUCIONAL PARA AÇÕES EXTENSIONISTAS DE PREVENÇÃO, CUIDADOS E COMBATE À PANDEMIA DO NOVO CORONAVÍRUS

COEFICIENTE DE INCIDÊNCIA – 11ª RS CAMPO MOURÃO



*Coeficiente por 1 milhão de Habitantes

PROGRAMA DE APOIO INSTITUCIONAL PARA AÇÕES EXTENSIONISTAS DE PREVENÇÃO, CUIDADOS E COMBATE À PANDEMIA DO NOVO CORONAVÍRUS

TABELA – COEFICIENTE DE INCIDÊNCIA – 11ª RS CAMPO MOURÃO

Município	População estimada 2019	Nº casos Novos	Taxa incidência
Campo Mourão	94,859	15	15.8
Juranda	7,340	1	13.6
Terra Boa	17,094	1	5.9
11ª Regional de Saúde	328,863	17	5.2

PROGRAMA DE APOIO INSTITUCIONAL PARA AÇÕES EXTENSIONISTAS DE PREVENÇÃO, CUIDADOS E COMBATE À PANDEMIA DO NOVO CORONAVÍRUS

Censo de leitos Estabelecimento de Referência das 11ª Regional – Campo Mourão / Goioerê



TAXA DE OCUPAÇÃO DE LEITOS

11ª RS CAMPO MOURÃO

Dados atualizados: 28/10/2020



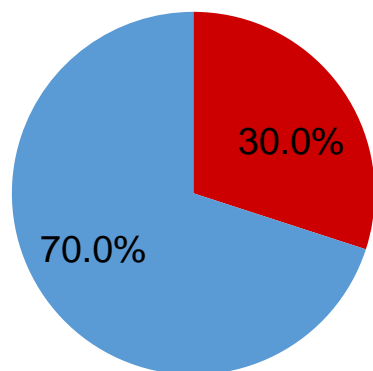
TOTAL INTERNADOS ALA COVID-19

TOTAL 12
% 30,0%

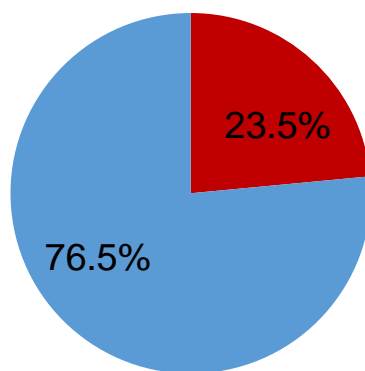


LEITOS DISPONÍVEIS ALA COVID-19

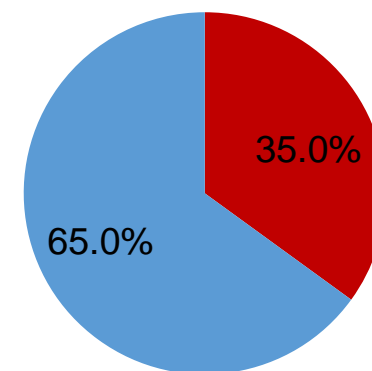
TOTAL 28
% 70,0%



■ Tx. de ocupação de leitos total
■ Tx. de leitos livres total



■ Tx de ocupação UTI
■ Tx de leitos livres UTI

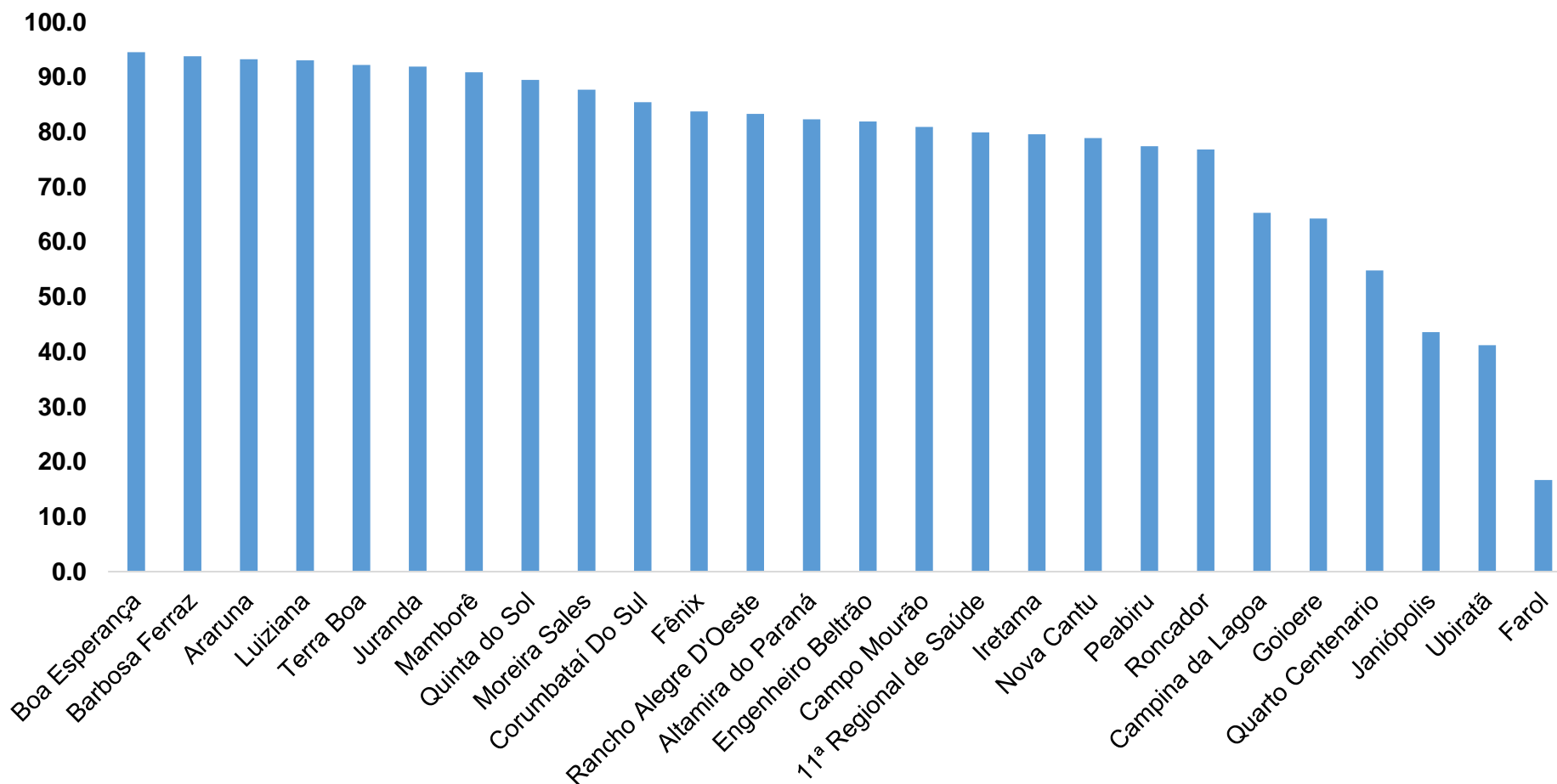


■ Tx de ocupação Enf.
■ Tx de leitos livre Enf.

*Porcentagem Corresponde total de leitos Ocupados

PROGRAMA DE APOIO INSTITUCIONAL PARA AÇÕES EXTENSIONISTAS DE PREVENÇÃO, CUIDADOS E COMBATE À PANDEMIA DO NOVO CORONAVÍRUS

COEFICIENTE DE RECUPERADOS – 11ª RS CAMPO MOURÃO



* Percentual de recuperados pela população doente

PROGRAMA DE APOIO INSTITUCIONAL PARA AÇÕES EXTENSIONISTAS DE PREVENÇÃO, CUIDADOS E COMBATE À PANDEMIA DO NOVO CORONAVÍRUS

TABELA – COEFICIENTE DE RECUPERADOS – 11ª RS CAMPO MOURÃO

Município	População doente	Nº recuperados	Taxa Recuperados
Boa Esperança	37	35	94.6
Barbosa Ferraz	178	167	93.8
Araruna	208	194	93.3
Luiziana	29	27	93.1
Terra Boa	206	190	92.2
Juranda	62	57	91.9
Mamborê	99	90	90.9
Quinta do Sol	105	94	89.5
Moreira Sales	155	136	87.7
Corumbataí Do Sul	62	53	85.5
Fênix	74	62	83.8
Rancho Alegre D'Oeste	6	5	83.3
Altamira do Paraná	17	14	82.4

* Percentual de recuperados pela população doente

PROGRAMA DE APOIO INSTITUCIONAL PARA AÇÕES EXTENSIONISTAS DE PREVENÇÃO, CUIDADOS E COMBATE À PANDEMIA DO NOVO CORONAVÍRUS

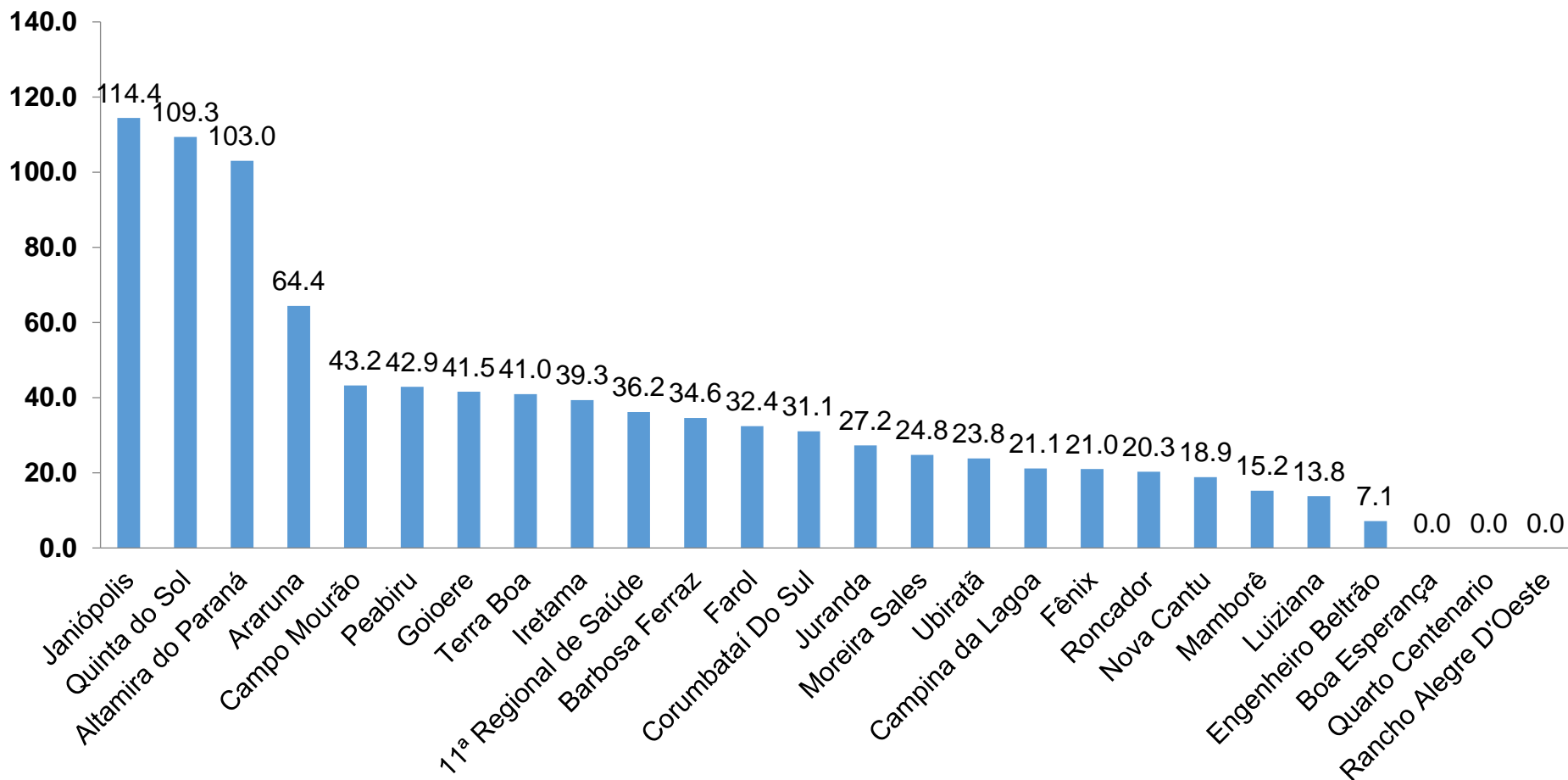
TABELA – COEFICIENTE DE RECUPERADOS – 11ª RS CAMPO MOURÃO (CONTINUAÇÃO)

Engenheiro Beltrão	205	168	82.0
Campo Mourão	1293	1047	81.0
11ª Regional de Saúde	3590	2871	80.0
Iretama	113	90	79.6
Nova Cantu	19	15	78.9
Peabiru	142	110	77.5
Roncador	82	63	76.8
Campina da Lagoa	49	32	65.3
Goioere	140	90	64.3
Quarto Centenario	31	17	54.8
Janiópolis	78	34	43.6
Ubiratã	194	80	41.2
Farol	6	1	16.7

* Percentual de recuperados pela população doente

PROGRAMA DE APOIO INSTITUCIONAL PARA AÇÕES EXTENSIONISTAS DE PREVENÇÃO, CUIDADOS E COMBATE À PANDEMIA DO NOVO CORONAVÍRUS

COEFICIENTE DE MORTALIDADE – 11ª RS CAMPO MOURÃO



* Coeficiente por 100 mil Habitantes

PROGRAMA DE APOIO INSTITUCIONAL PARA AÇÕES EXTENSIONISTAS DE PREVENÇÃO, CUIDADOS E COMBATE À PANDEMIA DO NOVO CORONAVÍRUS

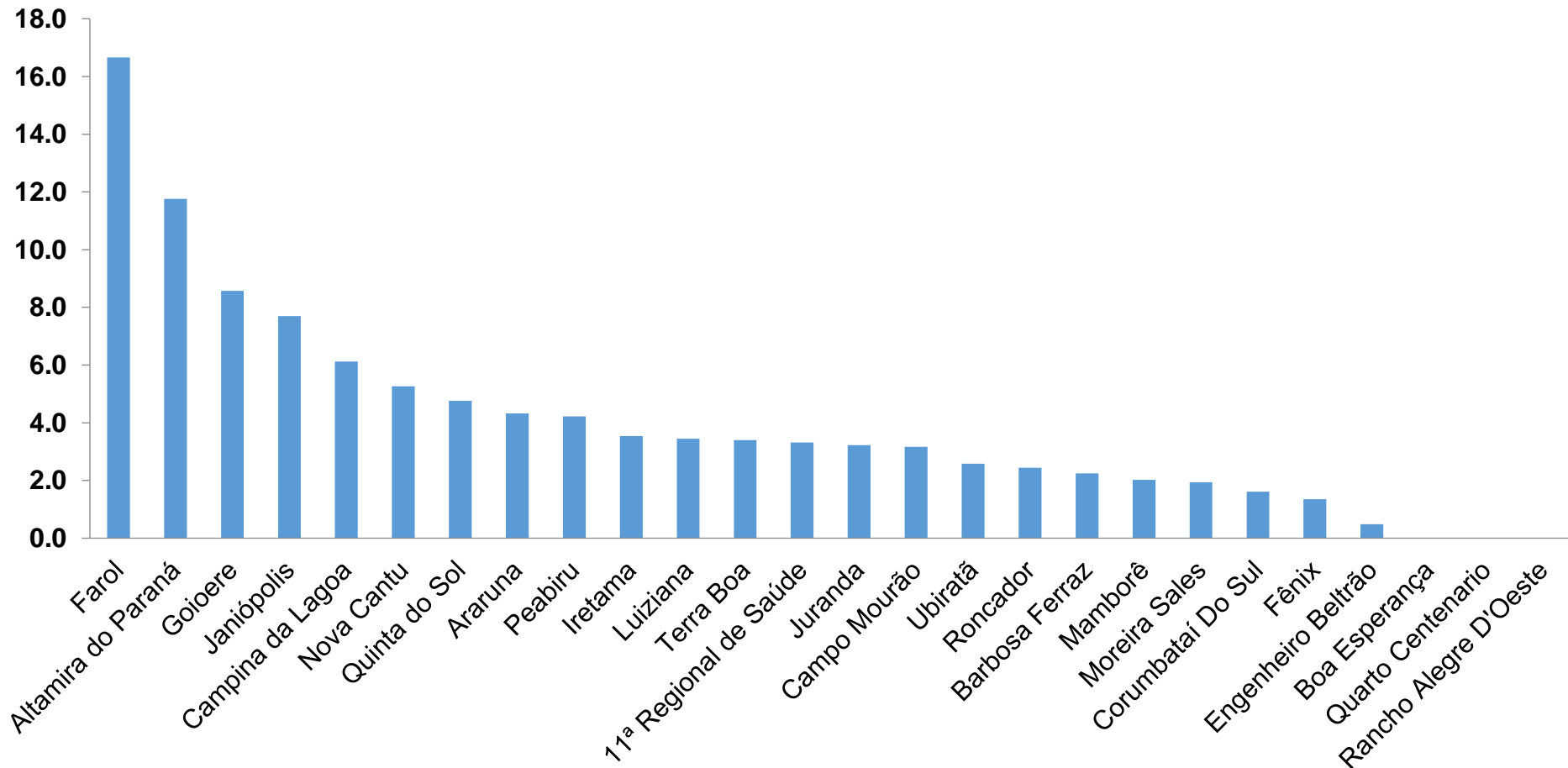
TABELA – COEFICIENTE DE MORTALIDADE – 11ª RS CAMPO MOURÃO

Município	População estimada 2019	Nº óbitos	Taxa mortalidade
Janiópolis	5,245	6	114.4
Quinta do Sol	4,573	5	109.3
Altamira do Paraná	1,942	2	103.0
Araruna	13,970	9	64.4
Campo Mourão	94,859	41	43.2
Peabiru	13,996	6	42.9
Goioere	28,884	12	41.5
Terra Boa	17,094	7	41.0
Iretama	10,169	4	39.3
11ª Regional de Saúde	328,863	119	36.2
Barbosa Ferraz	11,568	4	34.6
Farol	3,089	1	32.4
Corumbataí Do Sul	3,219	1	31.1
Juranda	7,340	2	27.2
Moreira Sales	12,121	3	24.8
Ubiratã	21,013	5	23.8
Campina da Lagoa	14,202	3	21.1
Fênix	4,762	1	21.0
Roncador	9,849	2	20.3
Nova Cantu	5,302	1	18.9
Mamborê	13,132	2	15.2
Luiziana	7,262	1	13.8
Engenheiro Beltrão	14,000	1	7.1

* Coeficiente por 100 mil Habitantes

PROGRAMA DE APOIO INSTITUCIONAL PARA AÇÕES EXTENSIONISTAS DE PREVENÇÃO, CUIDADOS E COMBATE À PANDEMIA DO NOVO CORONAVÍRUS

COEFICIENTE DE LETALIDADE – 11ª RS CAMPO MOURÃO



* Percentual de mortes pela população doente

PROGRAMA DE APOIO INSTITUCIONAL PARA AÇÕES EXTENSIONISTAS DE PREVENÇÃO, CUIDADOS E COMBATE À PANDEMIA DO NOVO CORONAVÍRUS

TABELA – COEFICIENTE DE LETALIDADE – 11ª RS CAMPO MOURÃO

Município	População doente	Nº óbitos	Taxa letalidade
Farol	6	1	16.7
Altamira do Paraná	17	2	11.8
Goioere	140	12	8.6
Janiópolis	78	6	7.7
Campina da Lagoa	49	3	6.1
Nova Cantu	19	1	5.3
Quinta do Sol	105	5	4.8
Araruna	208	9	4.3
Peabiru	142	6	4.2
Iretama	113	4	3.5
Luiziana	29	1	3.4
Terra Boa	206	7	3.4
11ª Regional de Saúde	3590	119	3.3
Juranda	62	2	3.2
Campo Mourão	1293	41	3.2
Ubiratã	194	5	2.6
Roncador	82	2	2.4
Barbosa Ferraz	178	4	2.2
Mamborê	99	2	2.0
Moreira Sales	155	3	1.9
Corumbataí Do Sul	62	1	1.6
Fênix	74	1	1.4
Engenheiro Beltrão	205	1	0.5

* Percentual de mortes pela população doente

PROGRAMA DE APOIO INSTITUCIONAL PARA AÇÕES EXTENSIONISTAS DE PREVENÇÃO, CUIDADOS E COMBATE À PANDEMIA DO NOVO CORONAVÍRUS

NÚMERO DE CASOS ACUMULADOS – 11ª RS CAMPO MOURÃO

