

PROGRAMA DE APOIO INSTITUCIONAL PARA AÇÕES EXTENSIONISTAS DE PREVENÇÃO, CUIDADOS E COMBATE À PANDEMIA DO NOVO CORONAVÍRUS

Censo de leitos Estabelecimento de Referência das cidades Campi respectivas



PANORAMA

Dados atualizados: 04/10/2020



PARANÁ

CASOS 182.525

ÓBITOS 4.545



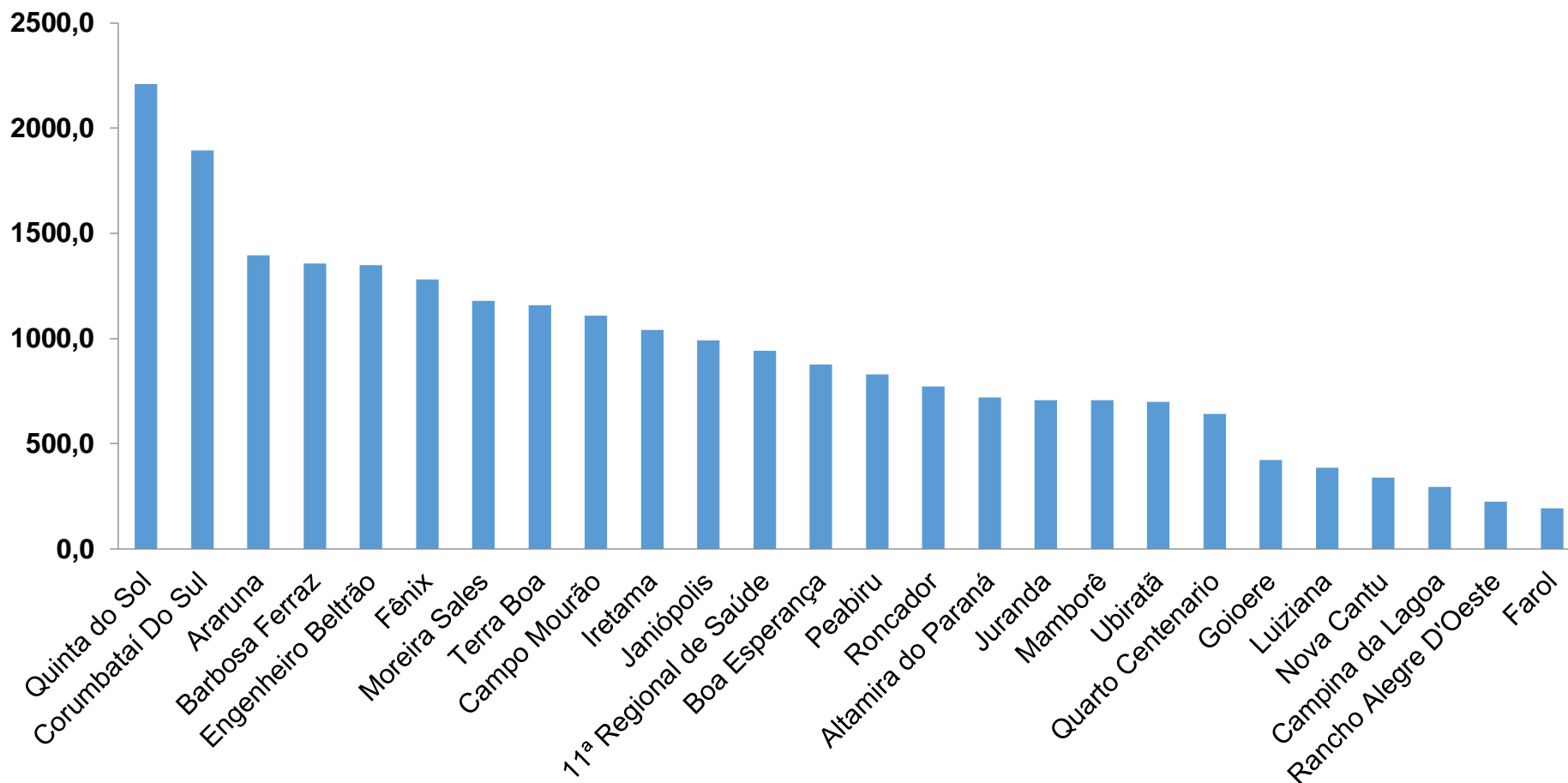
11ª REGIONAL DE SAÚDE

3.101

107

PROGRAMA DE APOIO INSTITUCIONAL PARA AÇÕES EXTENSIONISTAS DE PREVENÇÃO, CUIDADOS E COMBATE À PANDEMIA DO NOVO CORONAVÍRUS

COEFICIENTE DE PREVALÊNCIAS – 11ª RS CAMPO MOURÃO



*Coeficiente por 100 mil Habitantes

PROGRAMA DE APOIO INSTITUCIONAL PARA AÇÕES EXTENSIONISTAS DE PREVENÇÃO, CUIDADOS E COMBATE À PANDEMIA DO NOVO CORONAVÍRUS

TABELA – COEFICIENTE DE PREVALÊNCIAS – 11ª RS CAMPO MOURÃO

| Município | População estimada 2019 | Nº Total casos | Taxa de Prevalência |
|------------------------------|-------------------------|----------------|---------------------|
| Quinta do Sol | 4,573 | 101 | 2208,6 |
| Corumbataí Do Sul | 3,219 | 61 | 1895,0 |
| Araruna | 13,970 | 195 | 1395,8 |
| Barbosa Ferraz | 11,568 | 157 | 1357,2 |
| Engenheiro Beltrão | 14,000 | 189 | 1350,0 |
| Fênix | 4,762 | 61 | 1281,0 |
| Moreira Sales | 12,121 | 143 | 1179,8 |
| Terra Boa | 17,094 | 198 | 1158,3 |
| Campo Mourão | 94,859 | 1053 | 1110,1 |
| Iretama | 10,169 | 106 | 1042,4 |
| Janiópolis | 5,245 | 52 | 991,4 |
| 11ª Regional de Saúde | 328,863 | 3101 | 942,9 |
| Boa Esperança | 4,105 | 36 | 877,0 |

*Coeficiente por 100 mil Habitantes

PROGRAMA DE APOIO INSTITUCIONAL PARA AÇÕES EXTENSIONISTAS DE PREVENÇÃO, CUIDADOS E COMBATE À PANDEMIA DO NOVO CORONAVÍRUS

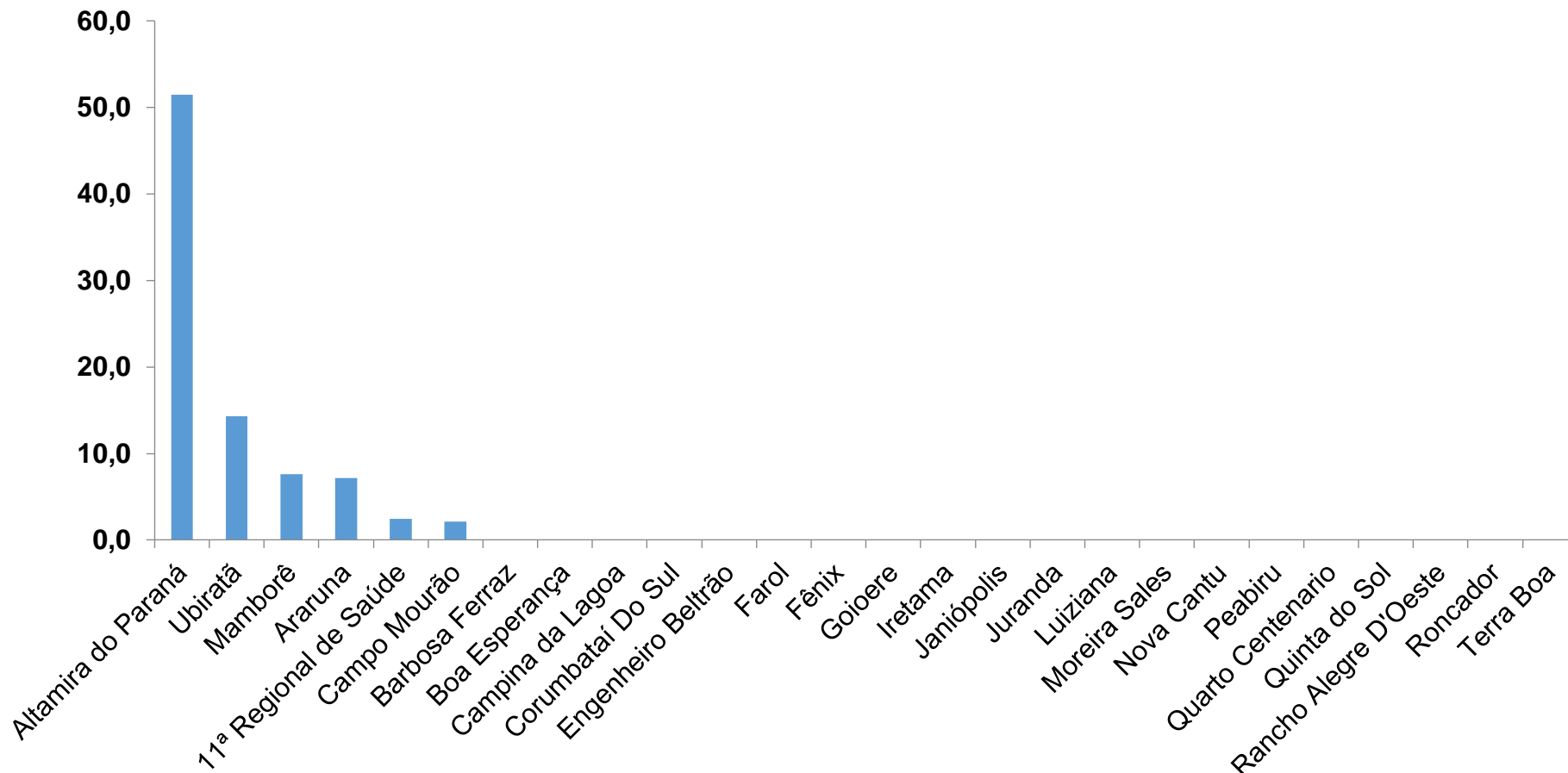
TABELA – COEFICIENTE DE PREVALÊNCIAS – 11ª RS CAMPO MOURÃO (CONTINUAÇÃO)

| | | | |
|-----------------------|--------|-----|-------|
| Peabiru | 13,996 | 116 | 828,8 |
| Roncador | 9,849 | 76 | 771,7 |
| Altamira do Paraná | 1,942 | 14 | 720,9 |
| Juranda | 7,340 | 52 | 708,4 |
| Mamborê | 13,132 | 93 | 708,2 |
| Ubiratã | 21,013 | 147 | 699,6 |
| Quarto Centenario | 4,512 | 29 | 642,7 |
| Goioere | 28,884 | 122 | 422,4 |
| Luiziana | 7,262 | 28 | 385,6 |
| Nova Cantu | 5,302 | 18 | 339,5 |
| Campina da Lagoa | 14,202 | 42 | 295,7 |
| Rancho Alegre D'Oeste | 2,655 | 6 | 226,0 |
| Farol | 3,089 | 6 | 194,2 |

*Coeficiente por 100 mil Habitantes

PROGRAMA DE APOIO INSTITUCIONAL PARA AÇÕES EXTENSIONISTAS DE PREVENÇÃO, CUIDADOS E COMBATE À PANDEMIA DO NOVO CORONAVÍRUS

COEFICIENTE DE INCIDÊNCIA – 11ª RS CAMPO MOURÃO



*Coeficiente por 1 milhão de Habitantes

PROGRAMA DE APOIO INSTITUCIONAL PARA AÇÕES EXTENSIONISTAS DE PREVENÇÃO, CUIDADOS E COMBATE À PANDEMIA DO NOVO CORONAVÍRUS

TABELA – COEFICIENTE DE INCIDÊNCIA – 11ª RS CAMPO MOURÃO

| Município | População estimada 2019 | Nº casos Novos | Taxa incidência |
|------------------------------|-------------------------|----------------|-----------------|
| Altamira do Paraná | 1,942 | 1 | 51,5 |
| Ubiratã | 21,013 | 3 | 14,3 |
| Mamborê | 13,132 | 1 | 7,6 |
| Araruna | 13,970 | 1 | 7,2 |
| 11ª Regional de Saúde | 328,863 | 8 | 2,4 |
| Campo Mourão | 94,859 | 2 | 2,1 |

PROGRAMA DE APOIO INSTITUCIONAL PARA AÇÕES EXTENSIONISTAS DE PREVENÇÃO, CUIDADOS E COMBATE À PANDEMIA DO NOVO CORONAVÍRUS

Censo de leitos Estabelecimento de Referência das 11ª Regional – Campo Mourão / Goioerê



TAXA DE OCUPAÇÃO DE LEITOS

11ª RS CAMPO MOURÃO

Dados atualizados: 02/10/2020



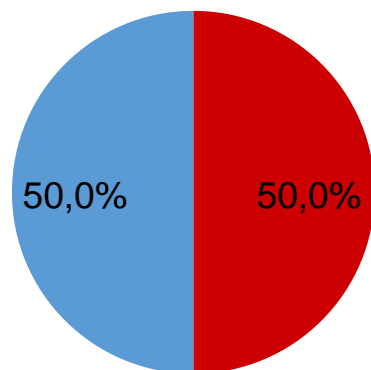
TOTAL INTERNADOS
ALA COVID-19

TOTAL 20
% 50,0%

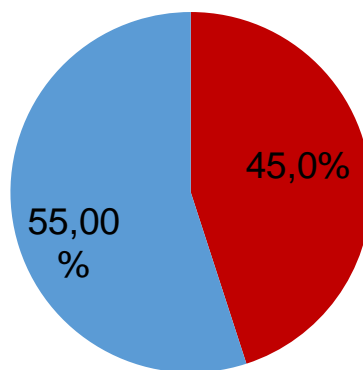


LEITOS DISPONÍVEIS
ALA COVID-19

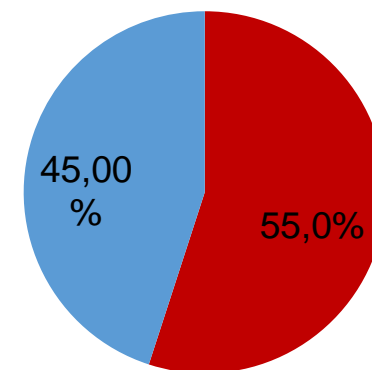
TOTAL 20
% 50,0%



■ Tx. de ocupação de leitos total
■ Tx. de leitos livres total



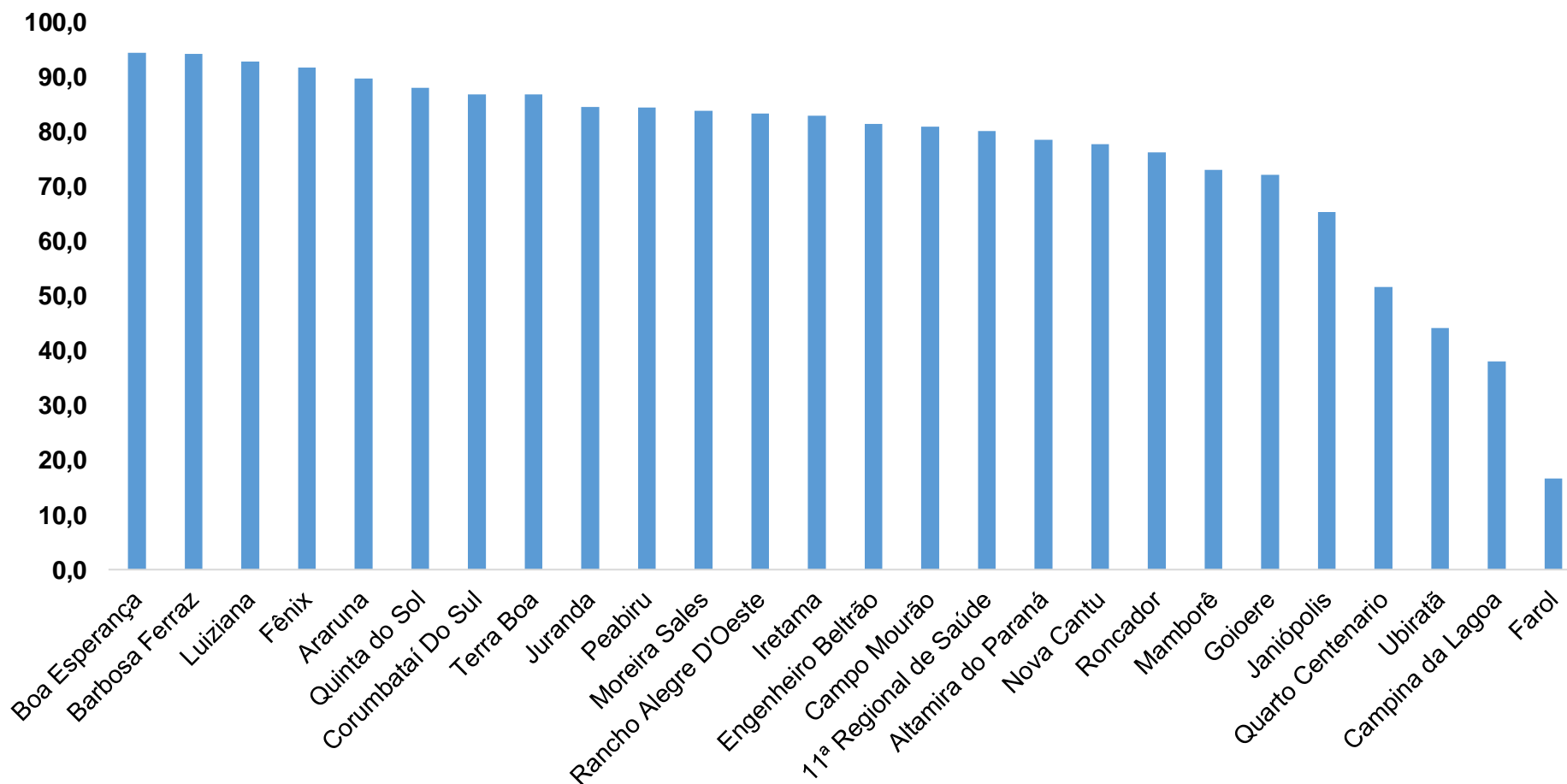
■ Tx de ocupação UTI
■ Tx de leitos livres UTI



■ Tx de ocupação Enf.
■ Tx de leitos livre Enf.

PROGRAMA DE APOIO INSTITUCIONAL PARA AÇÕES EXTENSIONISTAS DE PREVENÇÃO, CUIDADOS E COMBATE À PANDEMIA DO NOVO CORONAVÍRUS

COEFICIENTE DE RECUPERADOS – 11ª RS CAMPO MOURÃO



* Percentual de recuperados pela população doente

PROGRAMA DE APOIO INSTITUCIONAL PARA AÇÕES EXTENSIONISTAS DE PREVENÇÃO, CUIDADOS E COMBATE À PANDEMIA DO NOVO CORONAVÍRUS

TABELA – COEFICIENTE DE RECUPERADOS – 11ª RS CAMPO MOURÃO

| Município | População doente | Nº recuperados | Taxa Recuperados |
|-----------------------|------------------|----------------|------------------|
| Boa Esperança | 36 | 34 | 94,4 |
| Barbosa Ferraz | 157 | 148 | 94,3 |
| Luiziana | 28 | 26 | 92,9 |
| Fênix | 61 | 56 | 91,8 |
| Araruna | 195 | 175 | 89,7 |
| Quinta do Sol | 101 | 89 | 88,1 |
| Corumbataí Do Sul | 61 | 53 | 86,9 |
| Terra Boa | 198 | 172 | 86,9 |
| Juranda | 52 | 44 | 84,6 |
| Peabiru | 116 | 98 | 84,5 |
| Moreira Sales | 143 | 120 | 83,9 |
| Rancho Alegre D'Oeste | 6 | 5 | 83,3 |
| Iretama | 106 | 88 | 83,0 |

* Percentual de recuperados pela população doente

PROGRAMA DE APOIO INSTITUCIONAL PARA AÇÕES EXTENSIONISTAS DE PREVENÇÃO, CUIDADOS E COMBATE À PANDEMIA DO NOVO CORONAVÍRUS

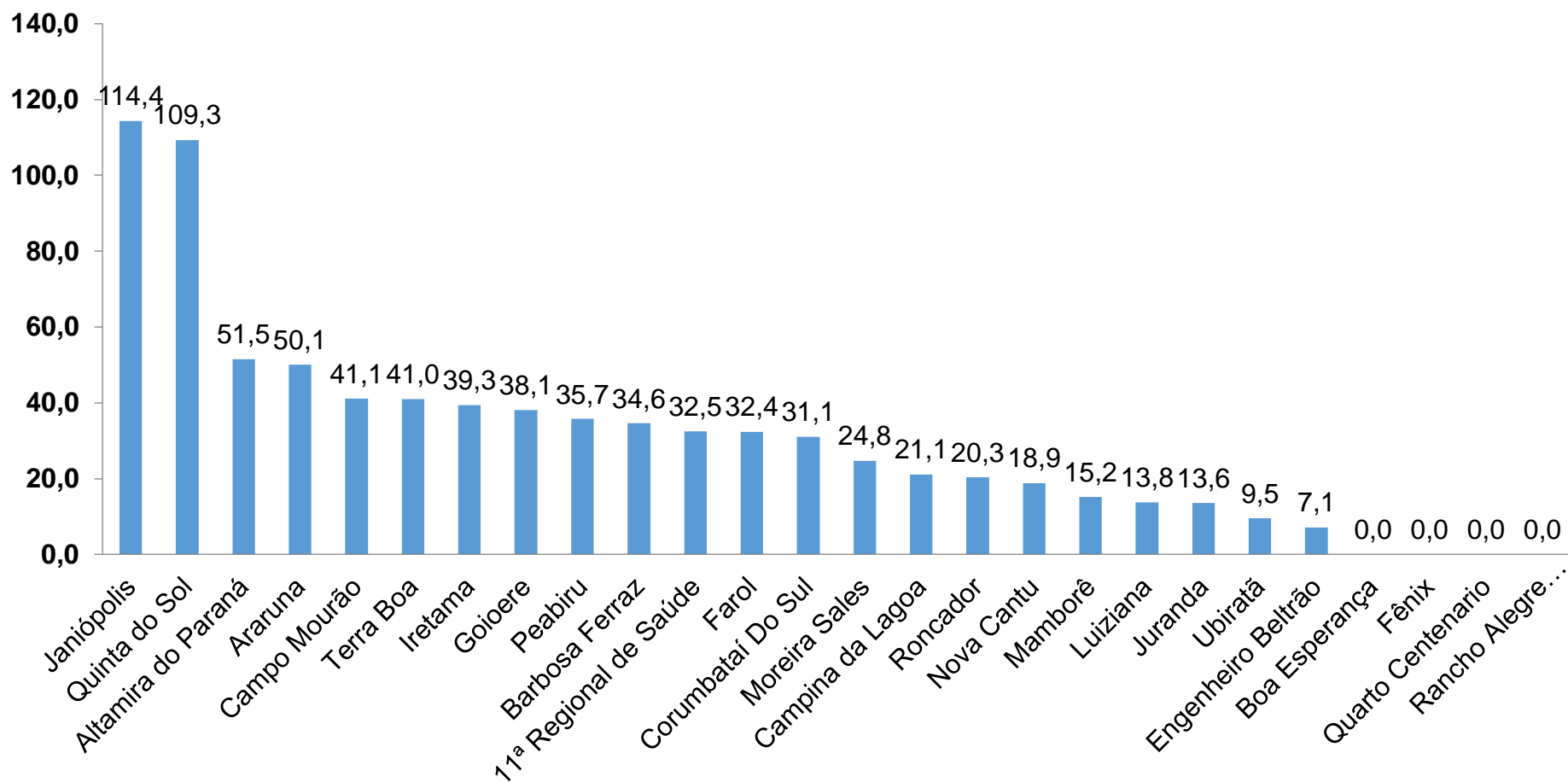
TABELA – COEFICIENTE DE RECUPERADOS – 11ª RS CAMPO MOURÃO (CONTINUAÇÃO)

| | | | |
|------------------------------|-------------|-------------|-------------|
| Engenheiro Beltrão | 189 | 154 | 81,5 |
| Campo Mourão | 1053 | 853 | 81,0 |
| 11ª Regional de Saúde | 3101 | 2485 | 80,1 |
| Altamira do Paraná | 14 | 11 | 78,6 |
| Nova Cantu | 18 | 14 | 77,8 |
| Roncador | 76 | 58 | 76,3 |
| Mamborê | 93 | 68 | 73,1 |
| Goioere | 122 | 88 | 72,1 |
| Janiópolis | 52 | 34 | 65,4 |
| Quarto Centenario | 29 | 15 | 51,7 |
| Ubiratã | 147 | 65 | 44,2 |
| Campina da Lagoa | 42 | 16 | 38,1 |
| Farol | 6 | 1 | 16,7 |

* Percentual de recuperados pela população doente

PROGRAMA DE APOIO INSTITUCIONAL PARA AÇÕES EXTENSIONISTAS DE PREVENÇÃO, CUIDADOS E COMBATE À PANDEMIA DO NOVO CORONAVÍRUS

COEFICIENTE DE MORTALIDADE – 11ª RS CAMPO MOURÃO



* Coeficiente por 100 mil Habitantes

PROGRAMA DE APOIO INSTITUCIONAL PARA AÇÕES EXTENSIONISTAS DE PREVENÇÃO, CUIDADOS E COMBATE À PANDEMIA DO NOVO CORONAVÍRUS

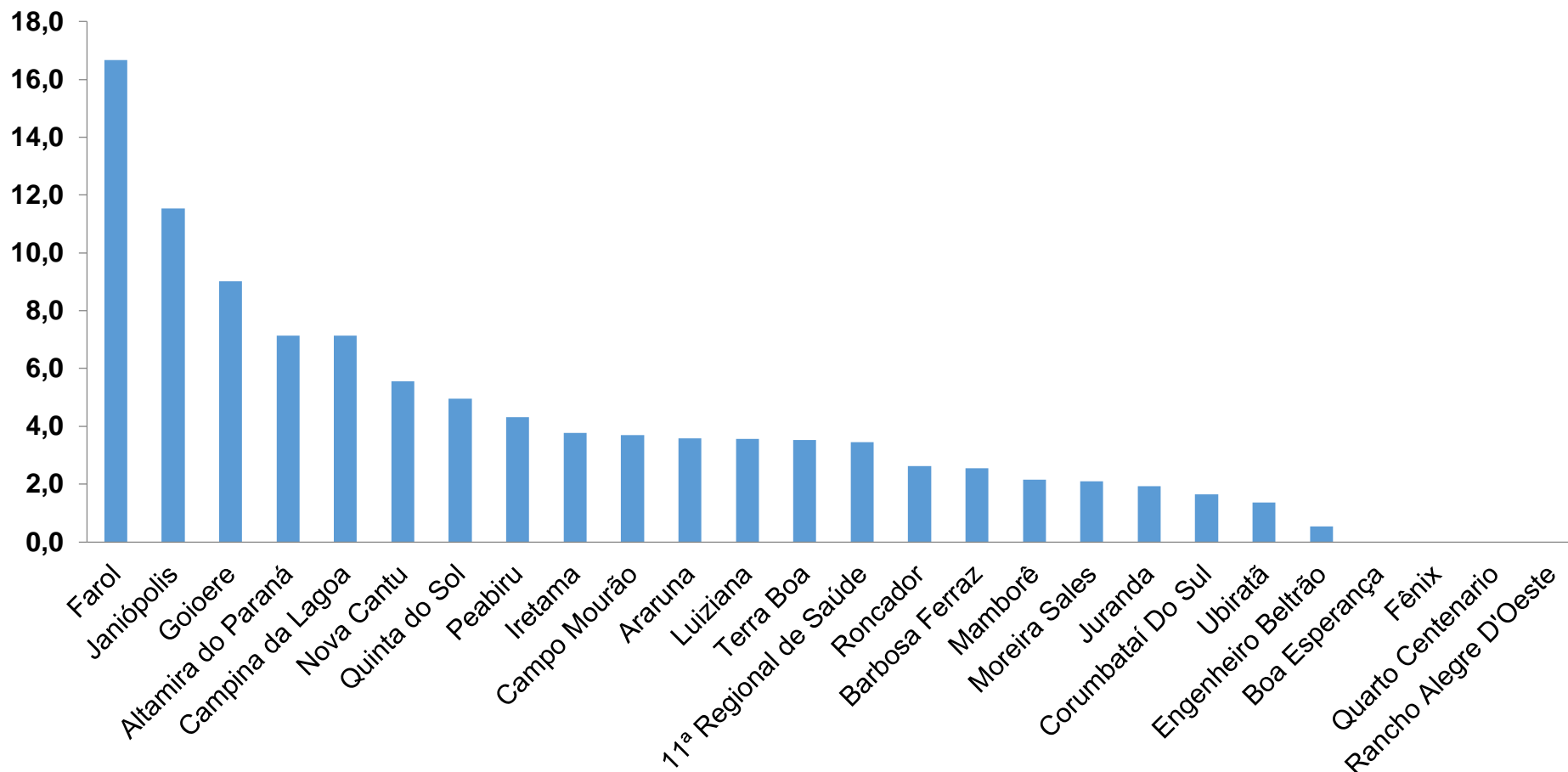
TABELA – COEFICIENTE DE MORTALIDADE – 11ª RS CAMPO MOURÃO

| Município | População estimada 2019 | Nº óbitos | Taxa mortalidade |
|------------------------------|-------------------------|------------|------------------|
| Janiópolis | 5,245 | 6 | 114,4 |
| Quinta do Sol | 4,573 | 5 | 109,3 |
| Altamira do Paraná | 1,942 | 1 | 51,5 |
| Araruna | 13,970 | 7 | 50,1 |
| Campo Mourão | 94,859 | 39 | 41,1 |
| Terra Boa | 17,094 | 7 | 41,0 |
| Iretama | 10,169 | 4 | 39,3 |
| Goioere | 28,884 | 11 | 38,1 |
| Peabiru | 13,996 | 5 | 35,7 |
| Barbosa Ferraz | 11,568 | 4 | 34,6 |
| 11ª Regional de Saúde | 328,863 | 107 | 32,5 |
| Farol | 3,089 | 1 | 32,4 |
| Corumbataí Do Sul | 3,219 | 1 | 31,1 |
| Moreira Sales | 12,121 | 3 | 24,8 |
| Campina da Lagoa | 14,202 | 3 | 21,1 |
| Roncador | 9,849 | 2 | 20,3 |
| Nova Cantu | 5,302 | 1 | 18,9 |
| Mamborê | 13,132 | 2 | 15,2 |
| Luiziana | 7,262 | 1 | 13,8 |
| Juranda | 7,340 | 1 | 13,6 |
| Ubiratã | 21,013 | 2 | 9,5 |
| Engenheiro Beltrão | 14,000 | 1 | 7,1 |

* Coeficiente por 100 mil Habitantes

PROGRAMA DE APOIO INSTITUCIONAL PARA AÇÕES EXTENSIONISTAS DE PREVENÇÃO, CUIDADOS E COMBATE À PANDEMIA DO NOVO CORONAVÍRUS

COEFICIENTE DE LETALIDADE – 11ª RS CAMPO MOURÃO



* Percentual de mortes pela população doente

PROGRAMA DE APOIO INSTITUCIONAL PARA AÇÕES EXTENSIONISTAS DE PREVENÇÃO, CUIDADOS E COMBATE À PANDEMIA DO NOVO CORONAVÍRUS

TABELA – COEFICIENTE DE LETALIDADE – 11ª RS CAMPO MOURÃO

| Município | População doente | Nº óbitos | Taxa letalidade |
|------------------------------|------------------|------------|-----------------|
| Farol | 6 | 1 | 16,7 |
| Janiópolis | 52 | 6 | 11,5 |
| Goioere | 122 | 11 | 9,0 |
| Altamira do Paraná | 14 | 1 | 7,1 |
| Campina da Lagoa | 42 | 3 | 7,1 |
| Nova Cantu | 18 | 1 | 5,6 |
| Quinta do Sol | 101 | 5 | 5,0 |
| Peabiru | 116 | 5 | 4,3 |
| Iretama | 106 | 4 | 3,8 |
| Campo Mourão | 1053 | 39 | 3,7 |
| Araruna | 195 | 7 | 3,6 |
| Luiziana | 28 | 1 | 3,6 |
| Terra Boa | 198 | 7 | 3,5 |
| 11ª Regional de Saúde | 3101 | 107 | 3,5 |
| Roncador | 76 | 2 | 2,6 |
| Barbosa Ferraz | 157 | 4 | 2,5 |
| Mamborê | 93 | 2 | 2,2 |
| Moreira Sales | 143 | 3 | 2,1 |
| Juranda | 52 | 1 | 1,9 |
| Corumbataí Do Sul | 61 | 1 | 1,6 |
| Ubiratã | 147 | 2 | 1,4 |
| Engenheiro Beltrão | 189 | 1 | 0,5 |

* Percentual de mortes pela população doente

PROGRAMA DE APOIO INSTITUCIONAL PARA AÇÕES EXTENSIONISTAS DE PREVENÇÃO, CUIDADOS E COMBATE À PANDEMIA DO NOVO CORONAVÍRUS

NÚMERO DE CASOS ACUMULADOS – 11ª RS CAMPO MOURÃO

