

PROGRAMA DE APOIO INSTITUCIONAL PARA AÇÕES EXTENSIONISTAS DE PREVENÇÃO, CUIDADOS E COMBATE À PANDEMIA DO NOVO CORONAVÍRUS

Censo de leitos Estabelecimento de Referência das cidades Campi respectivas



PANORAMA

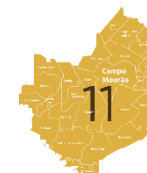
Dados atualizados: 02/10/2020



PARANÁ

CASOS 180.258

ÓBITOS 4.516



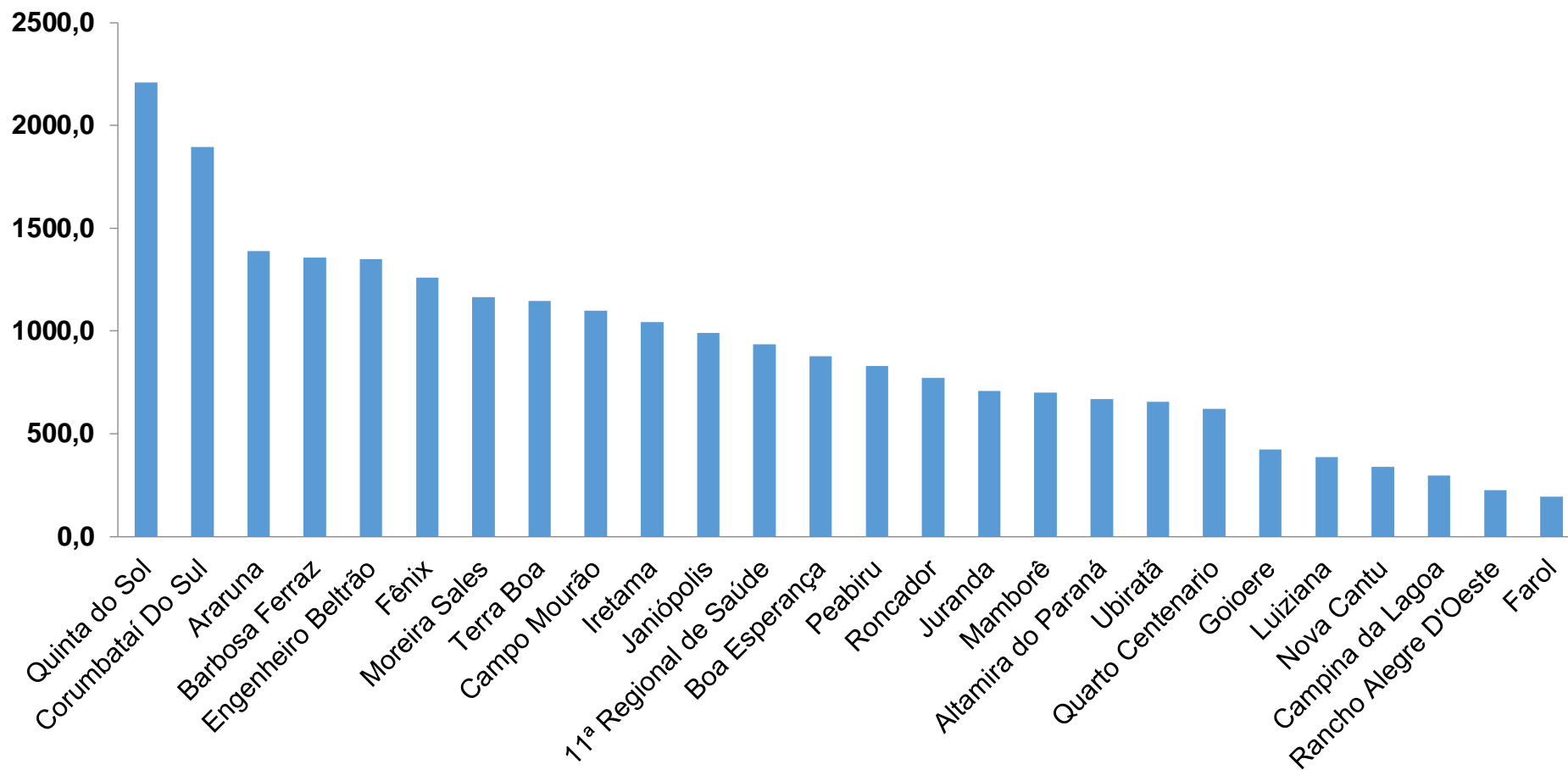
11ª REGIONAL DE SAÚDE

3.073

107

PROGRAMA DE APOIO INSTITUCIONAL PARA AÇÕES EXTENSIONISTAS DE PREVENÇÃO, CUIDADOS E COMBATE À PANDEMIA DO NOVO CORONAVÍRUS

COEFICIENTE DE PREVALÊNCIAS – 11ª RS CAMPO MOURÃO



*Coeficiente por 100 mil Habitantes

PROGRAMA DE APOIO INSTITUCIONAL PARA AÇÕES EXTENSIONISTAS DE PREVENÇÃO, CUIDADOS E COMBATE À PANDEMIA DO NOVO CORONAVÍRUS

TABELA – COEFICIENTE DE PREVALÊNCIAS – 11ª RS CAMPO MOURÃO

Município	População estimada 2019	Nº Total casos	Taxa de Prevalência
Quinta do Sol	4,573	101	2208,6
Corumbataí Do Sul	3,219	61	1895,0
Araruna	13,970	194	1388,7
Barbosa Ferraz	11,568	157	1357,2
Engenheiro Beltrão	14,000	189	1350,0
Fênix	4,762	60	1260,0
Moreira Sales	12,121	141	1163,3
Terra Boa	17,094	196	1146,6
Campo Mourão	94,859	1043	1099,5
Iretama	10,169	106	1042,4
Janiópolis	5,245	52	991,4
11ª Regional de Saúde	328,863	3073	934,4
Boa Esperança	4,105	36	877,0

*Coeficiente por 100 mil Habitantes

PROGRAMA DE APOIO INSTITUCIONAL PARA AÇÕES EXTENSIONISTAS DE PREVENÇÃO, CUIDADOS E COMBATE À PANDEMIA DO NOVO CORONAVÍRUS

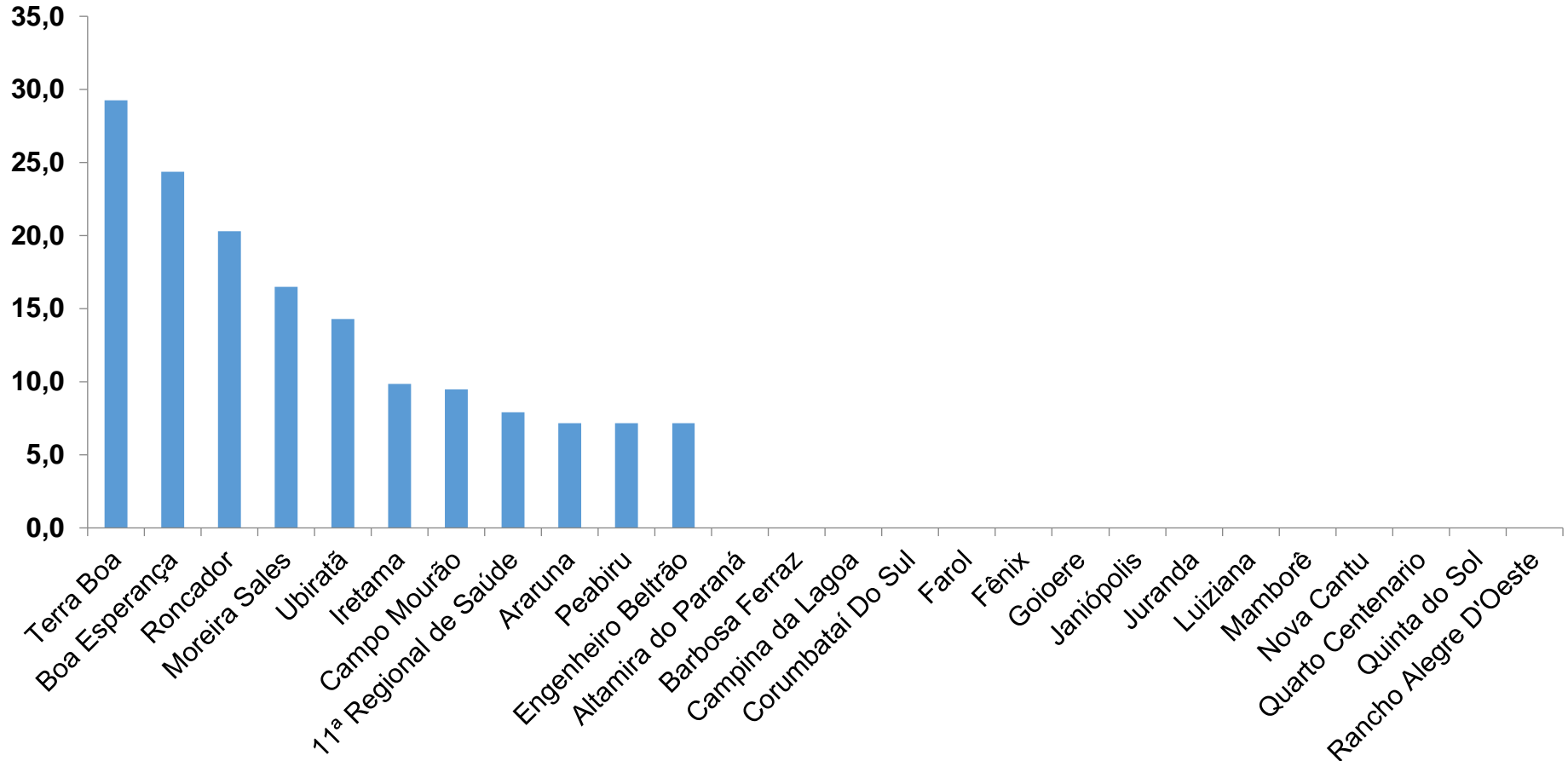
TABELA – COEFICIENTE DE PREVALÊNCIAS – 11ª RS CAMPO MOURÃO (CONTINUAÇÃO)

Peabiru	13,996	116	828,8
Roncador	9,849	76	771,7
Juranda	7,340	52	708,4
Mamborê	13,132	92	700,6
Altamira do Paraná	1,942	13	669,4
Ubiratã	21,013	138	656,7
Quarto Centenario	4,512	28	620,6
Goioere	28,884	122	422,4
Luiziana	7,262	28	385,6
Nova Cantu	5,302	18	339,5
Campina da Lagoa	14,202	42	295,7
Rancho Alegre D'Oeste	2,655	6	226,0
Farol	3,089	6	194,2

*Coeficiente por 100 mil Habitantes

PROGRAMA DE APOIO INSTITUCIONAL PARA AÇÕES EXTENSIONISTAS DE PREVENÇÃO, CUIDADOS E COMBATE À PANDEMIA DO NOVO CORONAVÍRUS

COEFICIENTE DE INCIDÊNCIA – 11ª RS CAMPO MOURÃO



*Coeficiente por 1 milhão de Habitantes

PROGRAMA DE APOIO INSTITUCIONAL PARA AÇÕES EXTENSIONISTAS DE PREVENÇÃO, CUIDADOS E COMBATE À PANDEMIA DO NOVO CORONAVÍRUS

TABELA – COEFICIENTE DE INCIDÊNCIA – 11ª RS CAMPO MOURÃO

Município	População estimada 2019	Nº casos Novos	Taxa incidência
Terra Boa	17,094	5	29,3
Boa Esperança	4,105	1	24,4
Roncador	9,849	2	20,3
Moreira Sales	12,121	2	16,5
Ubiratã	21,013	3	14,3
Iretama	10,169	1	9,8
Campo Mourão	94,859	9	9,5
11ª Regional de Saúde	328,863	26	7,9
Araruna	13,970	1	7,2
Peabiru	13,996	1	7,1
Engenheiro Beltrão	14,000	1	7,1

PROGRAMA DE APOIO INSTITUCIONAL PARA AÇÕES EXTENSIONISTAS DE PREVENÇÃO, CUIDADOS E COMBATE À PANDEMIA DO NOVO CORONAVÍRUS

Censo de leitos Estabelecimento de Referência das 11ª Regional – Campo Mourão / Goioerê



TAXA DE OCUPAÇÃO DE LEITOS

11ª RS CAMPO MOURÃO

Dados atualizados: 02/10/2020



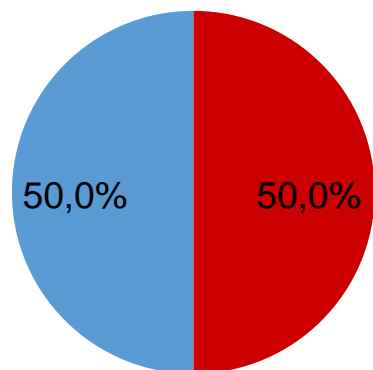
TOTAL INTERNADOS
ALA COVID-19

TOTAL 20
% 50,0%

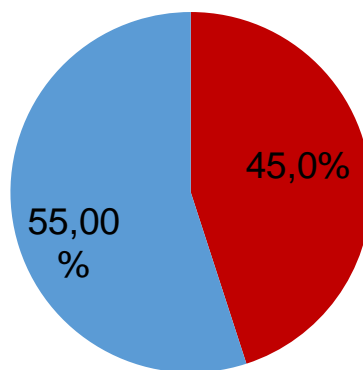


LEITOS DISPONÍVEIS
ALA COVID-19

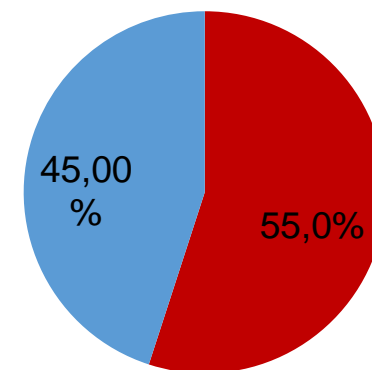
TOTAL 20
% 50,0%



■ Tx. de ocupação de leitos total
■ Tx. de leitos livres total



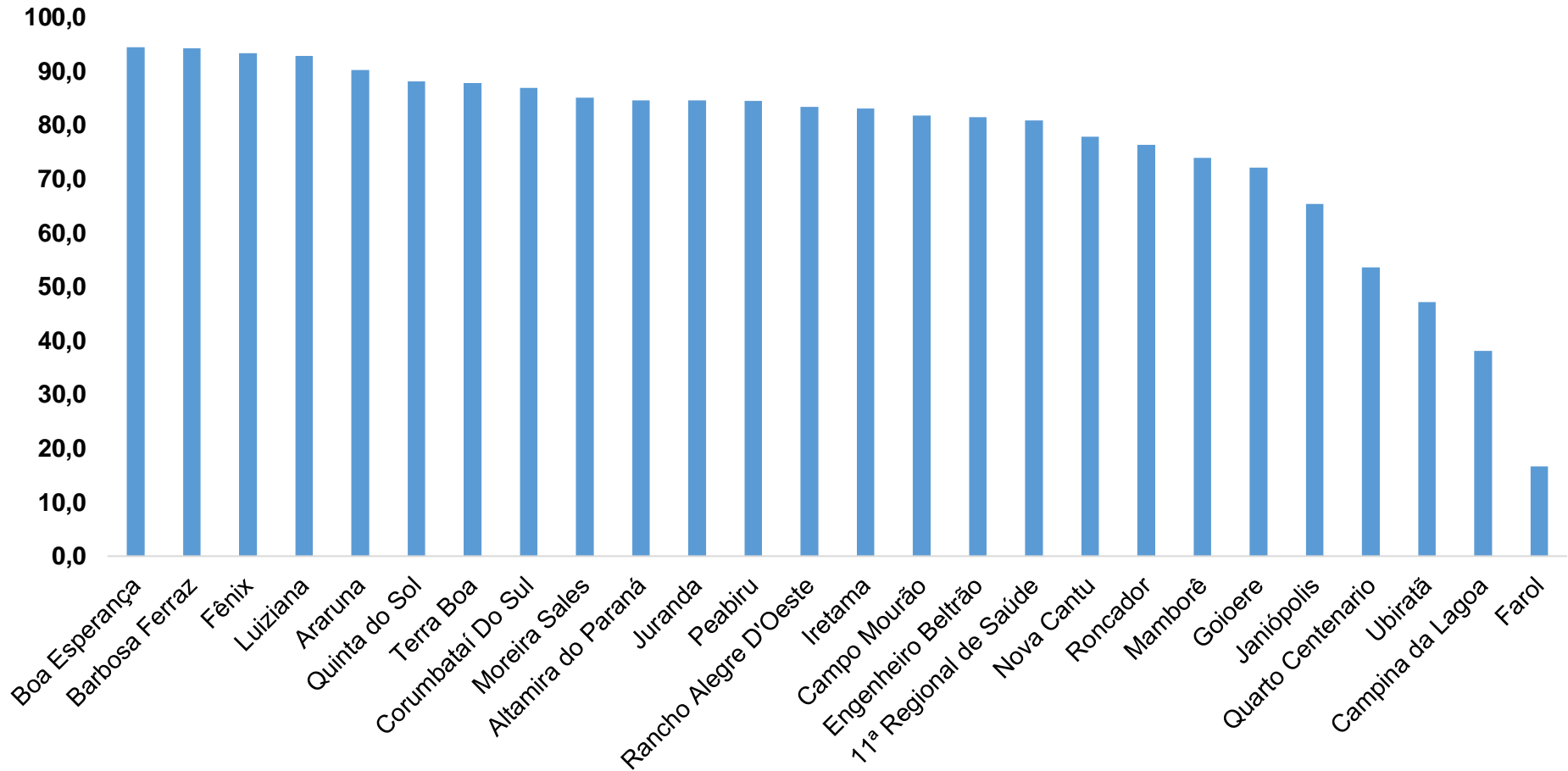
■ Tx de ocupação UTI
■ Tx de leitos livres UTI



■ Tx de ocupação Enf.
■ Tx de leitos livre Enf.

PROGRAMA DE APOIO INSTITUCIONAL PARA AÇÕES EXTENSIONISTAS DE PREVENÇÃO, CUIDADOS E COMBATE À PANDEMIA DO NOVO CORONAVÍRUS

COEFICIENTE DE RECUPERADOS – 11ª RS CAMPO MOURÃO



* Percentual de recuperados pela população doente

PROGRAMA DE APOIO INSTITUCIONAL PARA AÇÕES EXTENSIONISTAS DE PREVENÇÃO, CUIDADOS E COMBATE À PANDEMIA DO NOVO CORONAVÍRUS

TABELA – COEFICIENTE DE RECUPERADOS – 11ª RS CAMPO MOURÃO

Município	População doente	Nº recuperados	Taxa Recuperados
Boa Esperança	36	34	94,4
Barbosa Ferraz	157	148	94,3
Fênix	60	56	93,3
Luiziana	28	26	92,9
Araruna	194	175	90,2
Quinta do Sol	101	89	88,1
Terra Boa	196	172	87,8
Corumbataí Do Sul	61	53	86,9
Moreira Sales	141	120	85,1
Altamira do Paraná	13	11	84,6
Juranda	52	44	84,6
Peabiru	116	98	84,5
Rancho Alegre D'Oeste	6	5	83,3

* Percentual de recuperados pela população doente

PROGRAMA DE APOIO INSTITUCIONAL PARA AÇÕES EXTENSIONISTAS DE PREVENÇÃO, CUIDADOS E COMBATE À PANDEMIA DO NOVO CORONAVÍRUS

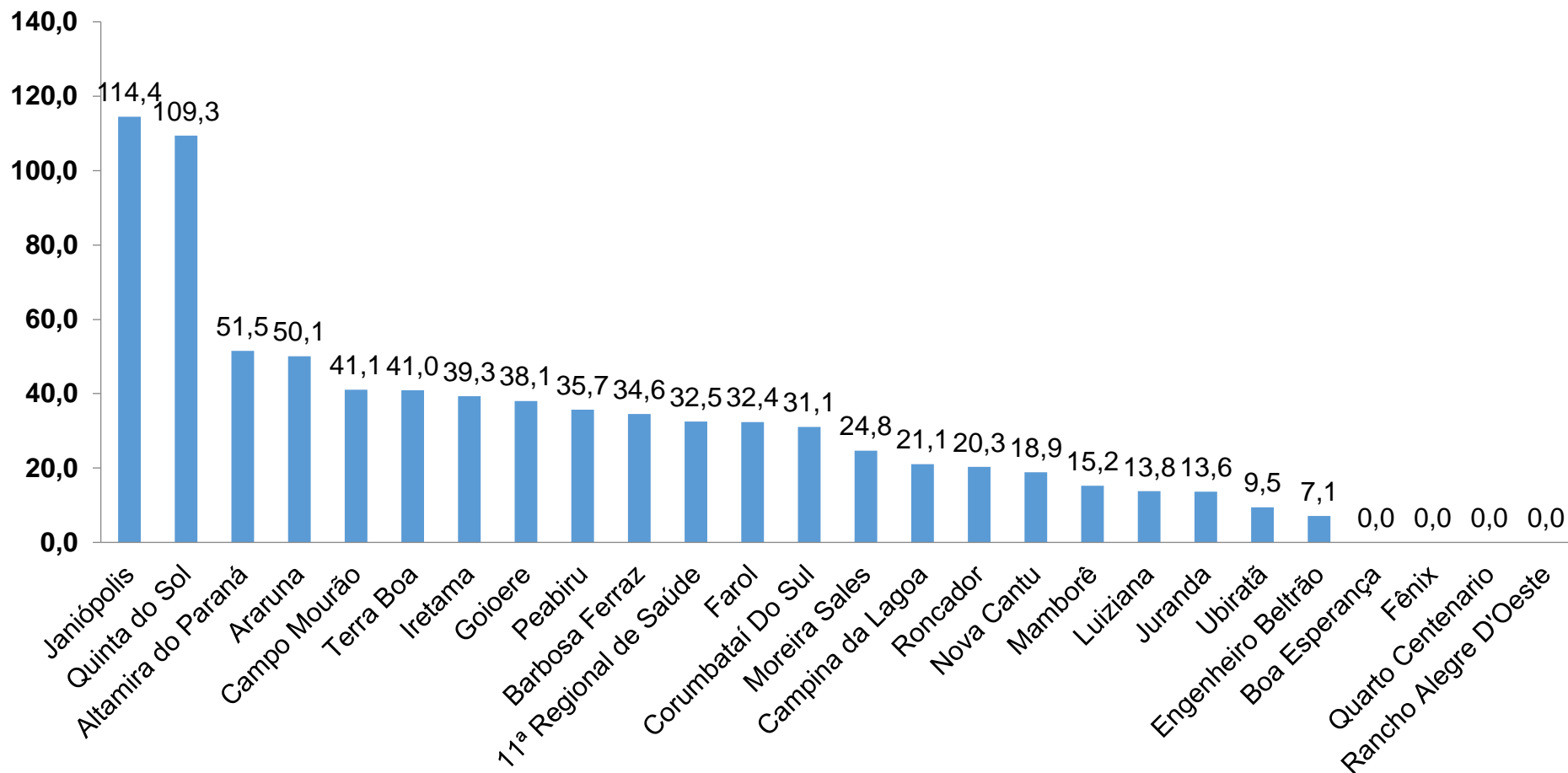
TABELA – COEFICIENTE DE RECUPERADOS – 11ª RS CAMPO MOURÃO (CONTINUAÇÃO)

Iretama	106	88	83,0
Campo Mourão	1043	853	81,8
Engenheiro Beltrão	189	154	81,5
11ª Regional de Saúde	3073	2485	80,9
Nova Cantu	18	14	77,8
Roncador	76	58	76,3
Mamborê	92	68	73,9
Goioere	122	88	72,1
Janiópolis	52	34	65,4
Quarto Centenario	28	15	53,6
Ubiratã	138	65	47,1
Campina da Lagoa	42	16	38,1
Farol	6	1	16,7

* Percentual de recuperados pela população doente

PROGRAMA DE APOIO INSTITUCIONAL PARA AÇÕES EXTENSIONISTAS DE PREVENÇÃO, CUIDADOS E COMBATE À PANDEMIA DO NOVO CORONAVÍRUS

COEFICIENTE DE MORTALIDADE – 11ª RS CAMPO MOURÃO



* Coeficiente por 100 mil Habitantes

PROGRAMA DE APOIO INSTITUCIONAL PARA AÇÕES EXTENSIONISTAS DE PREVENÇÃO, CUIDADOS E COMBATE À PANDEMIA DO NOVO CORONAVÍRUS

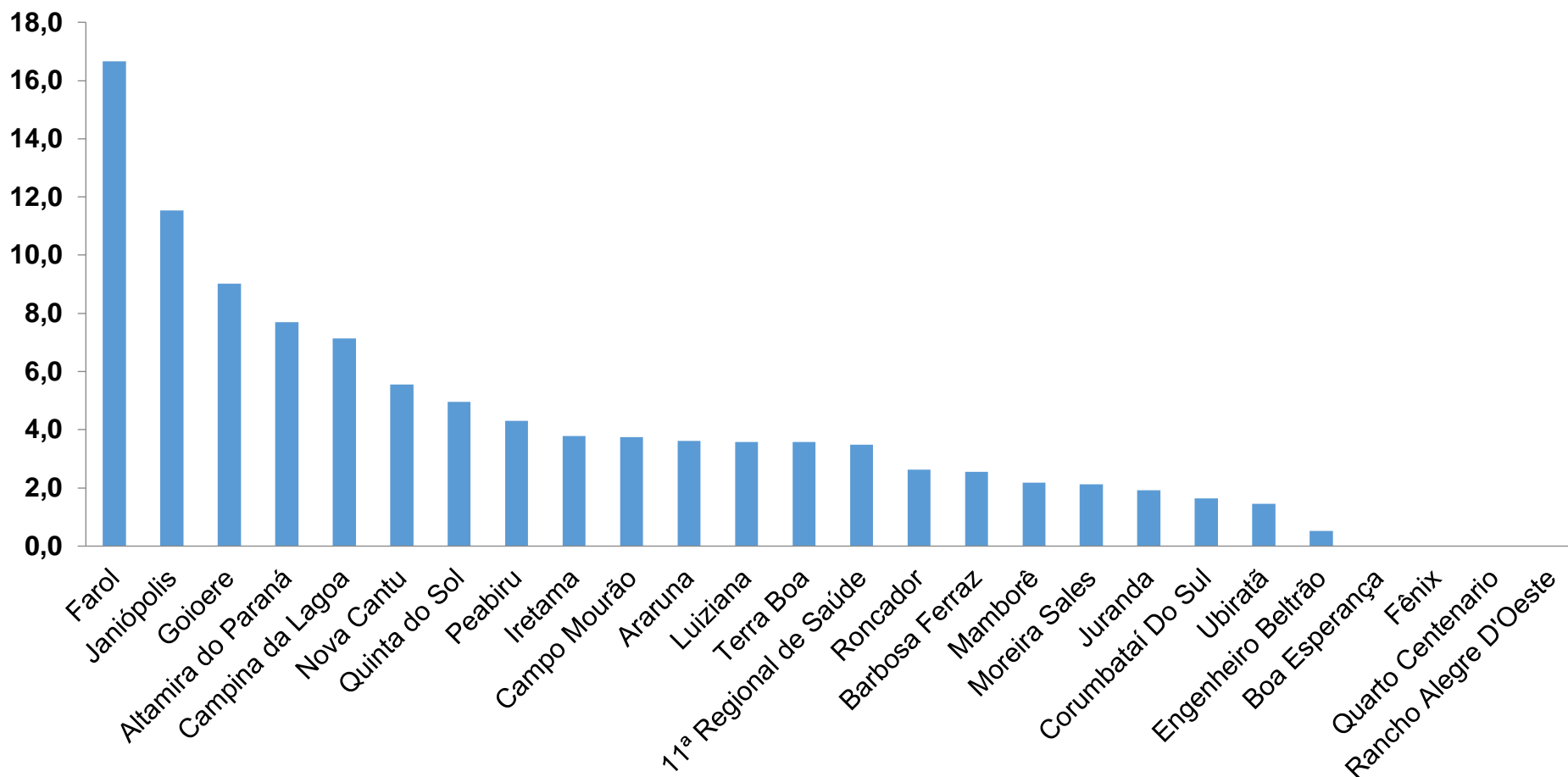
TABELA – COEFICIENTE DE MORTALIDADE – 11ª RS CAMPO MOURÃO

Município	População estimada 2019	Nº óbitos	Taxa mortalidade
Janiópolis	5,245	6	114,4
Quinta do Sol	4,573	5	109,3
Altamira do Paraná	1,942	1	51,5
Araruna	13,970	7	50,1
Campo Mourão	94,859	39	41,1
Terra Boa	17,094	7	41,0
Iretama	10,169	4	39,3
Goioere	28,884	11	38,1
Peabiru	13,996	5	35,7
Barbosa Ferraz	11,568	4	34,6
11ª Regional de Saúde	328,863	107	32,5
Farol	3,089	1	32,4
Corumbataí Do Sul	3,219	1	31,1
Moreira Sales	12,121	3	24,8
Campina da Lagoa	14,202	3	21,1
Roncador	9,849	2	20,3
Nova Cantu	5,302	1	18,9
Mamborê	13,132	2	15,2
Luiziana	7,262	1	13,8
Juranda	7,340	1	13,6
Ubiratã	21,013	2	9,5
Engenheiro Beltrão	14,000	1	7,1

* Coeficiente por 100 mil Habitantes

PROGRAMA DE APOIO INSTITUCIONAL PARA AÇÕES EXTENSIONISTAS DE PREVENÇÃO, CUIDADOS E COMBATE À PANDEMIA DO NOVO CORONAVÍRUS

COEFICIENTE DE LETALIDADE – 11ª RS CAMPO MOURÃO



* Percentual de mortes pela população doente

PROGRAMA DE APOIO INSTITUCIONAL PARA AÇÕES EXTENSIONISTAS DE PREVENÇÃO, CUIDADOS E COMBATE À PANDEMIA DO NOVO CORONAVÍRUS

TABELA – COEFICIENTE DE LETALIDADE – 11ª RS CAMPO MOURÃO

Município	População doente	Nº óbitos	Taxa letalidade
Farol	6	1	16,7
Janiópolis	52	6	11,5
Goioere	122	11	9,0
Altamira do Paraná	13	1	7,7
Campina da Lagoa	42	3	7,1
Nova Cantu	18	1	5,6
Quinta do Sol	101	5	5,0
Peabiru	116	5	4,3
Iretama	106	4	3,8
Campo Mourão	1043	39	3,7
Araruna	194	7	3,6
Luiziana	28	1	3,6
Terra Boa	196	7	3,6
11ª Regional de Saúde	3073	107	3,5
Roncador	76	2	2,6
Barbosa Ferraz	157	4	2,5
Mamborê	92	2	2,2
Moreira Sales	141	3	2,1
Juranda	52	1	1,9
Corumbataí Do Sul	61	1	1,6
Ubiratã	138	2	1,4
Engenheiro Beltrão	189	1	0,5

* Percentual de mortes pela população doente

PROGRAMA DE APOIO INSTITUCIONAL PARA AÇÕES EXTENSIONISTAS DE PREVENÇÃO, CUIDADOS E COMBATE À PANDEMIA DO NOVO CORONAVÍRUS

NÚMERO DE CASOS ACUMULADOS – 11ª RS CAMPO MOURÃO

