PROGRAMA DE APOIO INSTITUCIONAL PARA AÇÕES EXTENSIONISTAS DE PREVENÇÃO, CUIDADOS E COMBATE À PANDEMIA DO NOVO CORONAVÍRUS

Censo de leitos Estabelecimento de Referência das cidades Campi respectivas

PANORAMA

Dados atualizados: 02/09/2020

	PARANÁ	11ª REGIONAL DE SAÚDE
CASOS	134.162	2.485
ÓBITOS	3.360	90

PROGRAMA DE APOIO INSTITUCIONAL PARA AÇÕES EXTENSIONISTAS DE PREVENÇÃO, CUIDADOS E COMBATE À PANDEMIA DO NOVO CORONAVÍRUS

COEFICIENTE DE PREVALÊNCIAS – 11ª RS CAMPO MOURÃO

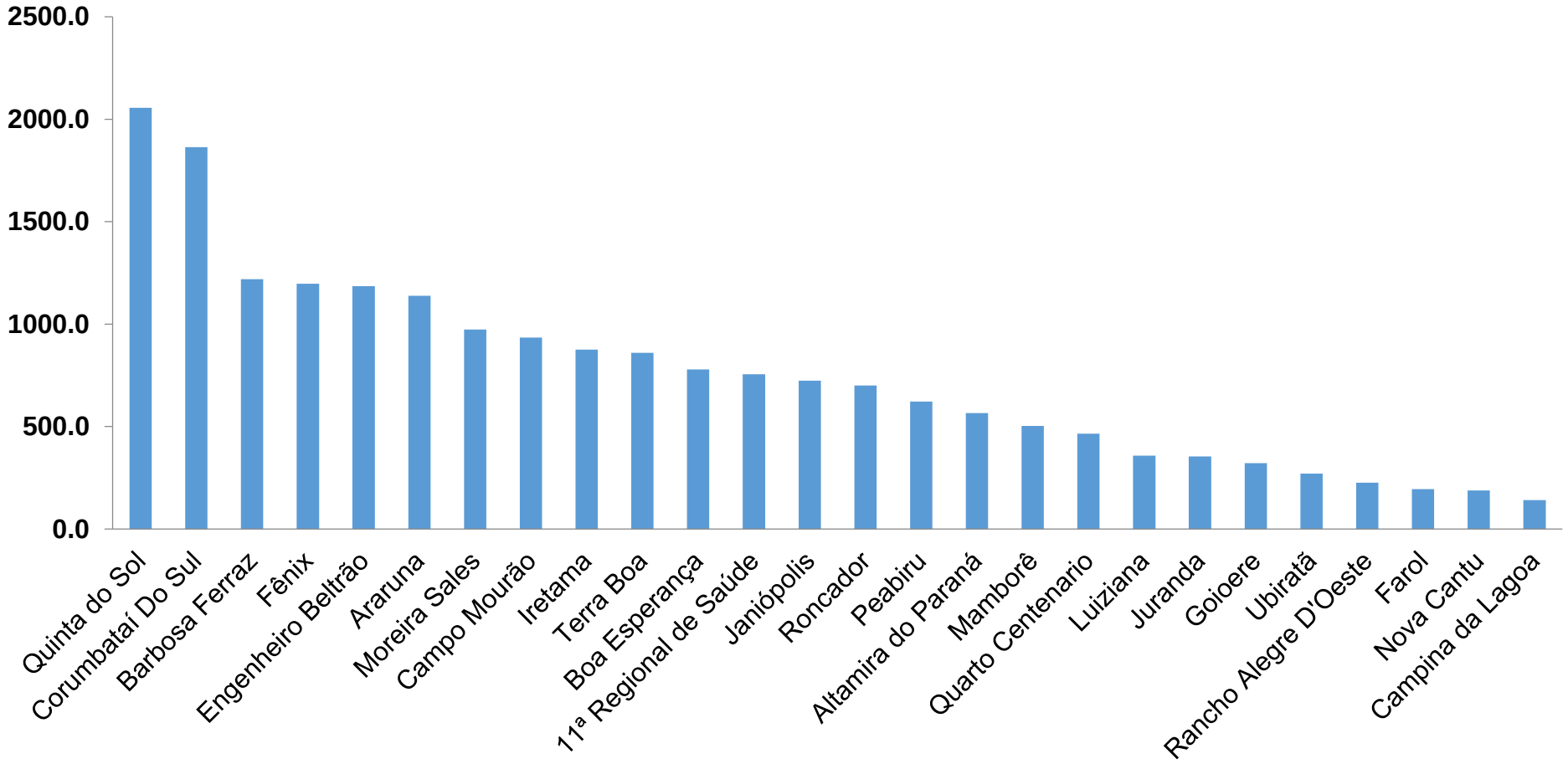

***Coeficiente por 100 mil Habitantes**

Indicadores realizados com base nos dados do site Fonte: http://www.saude.pr.gov.br/Pagina/Coronavirus-COVID-19

PROGRAMA DE APOIO INSTITUCIONAL PARA AÇÕES EXTENSIONISTAS DE PREVENÇÃO, CUIDADOS E COMBATE À PANDEMIA DO NOVO CORONAVÍRUS

TABELA – COEFICIENTE DE PREVALÊNCIAS – 11ª RS CAMPO MOURÃO

Município	População estimada 2019	Nº Total casos	Taxa de Prevalência
Quinta do Sol	4,573	94	2055.5
Corumbataí Do Sul	3,219	60	1863.9
Barbosa Ferraz	11,568	141	1218.9
Fênix	4,762	57	1197.0
Engenheiro Beltrão	14,000	166	1185.7
Araruna	13,970	159	1138.2
Moreira Sales	12,121	118	973.5
Campo Mourão	94,859	886	934.0
Iretama	10,169	89	875.2
Terra Boa	17,094	147	860.0
Boa Esperança	4,105	32	779.5
11ª Regional de Saúde	**328,863**	**2485**	**755.6**
Janiópolis	5,245	38	724.5

***Coeficiente por 100 mil Habitantes**

Indicadores realizados com base nos dados do site Fonte: http://www.saude.pr.gov.br/Pagina/Coronavirus-COVID-19

TABELA – COEFICIENTE DE PREVALÊNCIAS – 11ª RS CAMPO MOURÃO (CONTINUAÇÃO)

Roncador	9,849	69	700.6
Peabiru	13,996	87	621.6
Altamira do Paraná	1,942	11	566.4
Mamborê	13,132	66	502.6
Quarto Centenario	4,512	21	465.4
Luiziana	7,262	26	358.0
Juranda	7,340	26	354.2
Goioere	28,884	93	322.0
Ubiratã	21,013	57	271.3
Rancho Alegre D'Oeste	2,655	6	226.0
Farol	3,089	6	194.2
Nova Cantu	5,302	10	188.6
Campina da Lagoa	14,202	20	140.8

***Coeficiente por 100 mil Habitantes**

Indicadores realizados com base nos dados do site Fonte: http://www.saude.pr.gov.br/Pagina/Coronavirus-COVID-19

PROGRAMA DE APOIO INSTITUCIONAL PARA AÇÕES EXTENSIONISTAS DE PREVENÇÃO, CUIDADOS E COMBATE À PANDEMIA DO NOVO CORONAVÍRUS

COEFICIENTE DE INCIDÊNCIA – 11ª RS CAMPO MOURÃO

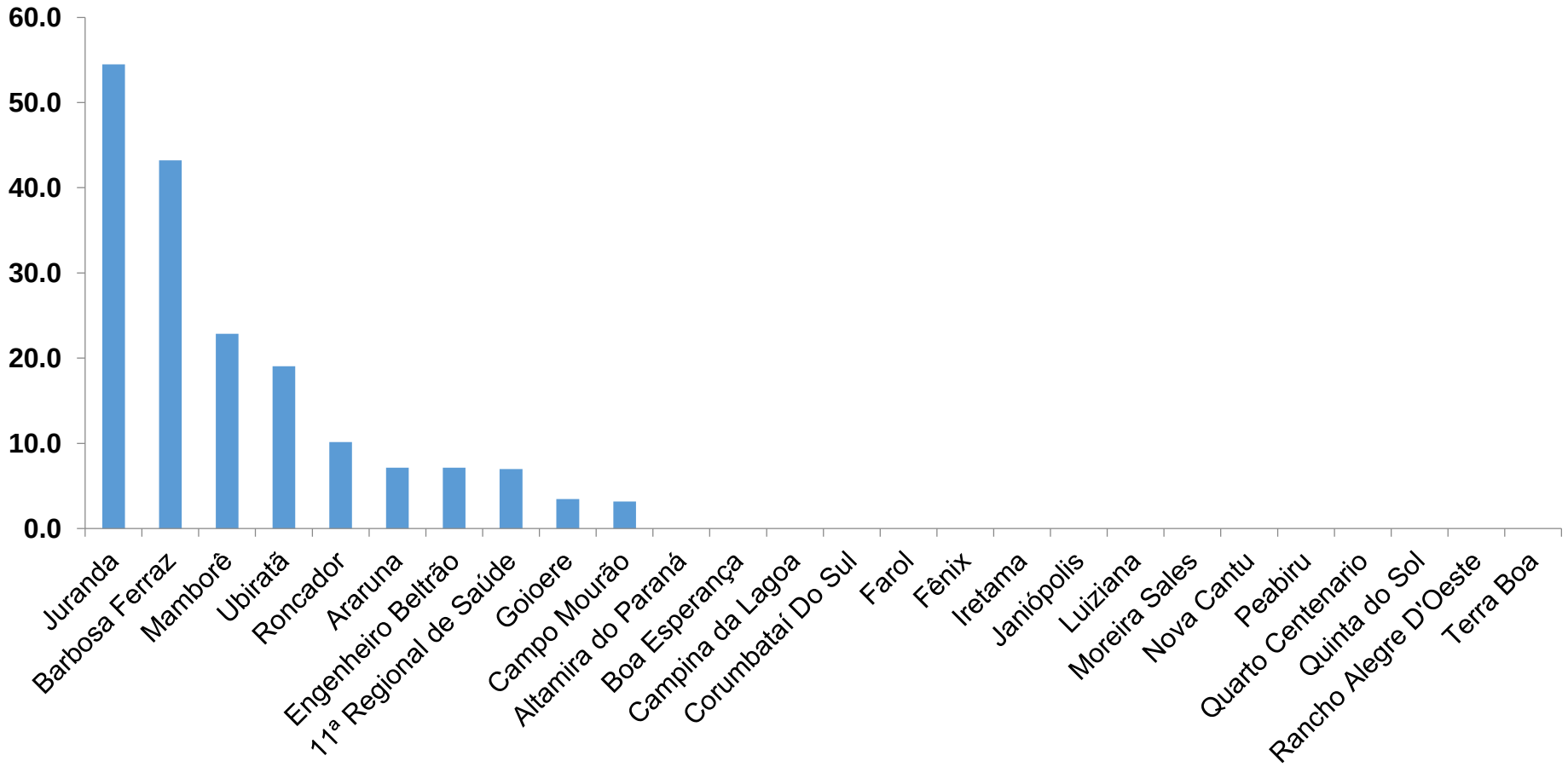

***Coeficiente por 1 milhão de Habitantes**

Indicadores realizados com base nos dados do site Fonte: http://www.saude.pr.gov.br/Pagina/Coronavirus-COVID-19

TABELA – COEFICIENTE DE INCIDÊNCIA – 11ª RS CAMPO MOURÃO

Município	População estimada 2019	Nº casos Novos	Taxa incidência
Juranda	7,340	4	54.5
Barbosa Ferraz	11,568	5	43.2
Mamborê	13,132	3	22.8
Ubiratã	21,013	4	19.0
Roncador	9,849	1	10.2
Araruna	13,970	1	7.2
Engenheiro Beltrão	14,000	1	7.1
11ª Regional de Saúde	**328,863**	**23**	**7.0**
Goioere	28,884	1	3.5
Campo Mourão	94,859	3	3.2

PROGRAMA DE APOIO INSTITUCIONAL PARA AÇÕES EXTENSIONISTAS DE PREVENÇÃO, CUIDADOS E COMBATE À PANDEMIA DO NOVO CORONAVÍRUS

Censo de leitos Estabelecimento de Referência das 11ª Regional – Campo Mourão / Goioerê

TAXA DE OCUPAÇÃO DE LEITOS

Dados atualizados: 02/09/2020

11ª RS CAMPO MOURÃO

TOTAL INTERNADOS ALA COVID-19

TOTAL	**24**
%	**34,3%**

LEITOS DISPONÍVEIS ALA COVID-19

TOTAL	**46**
%	**65,7%**

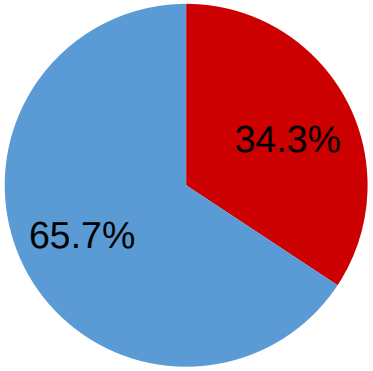

Tx. de ocupação de leitos total
Tx. de leitos livres total

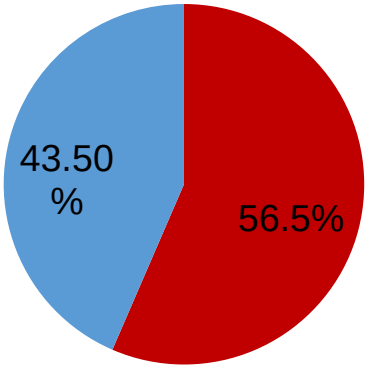

Tx de ocupação UTI
Tx de leitos livres UTI

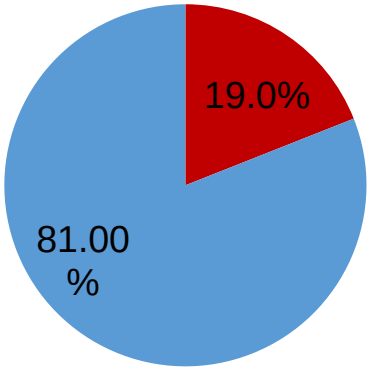

Tx de ocupação Enf.
Tx de leitos livre Enf.

***Porcentagem Corresponde total de leitos Ocupados**

PROGRAMA DE APOIO INSTITUCIONAL PARA AÇÕES EXTENSIONISTAS DE PREVENÇÃO, CUIDADOS E COMBATE À PANDEMIA DO NOVO CORONAVÍRUS

COEFICIENTE DE RECUPERADOS – 11ª RS CAMPO MOURÃO

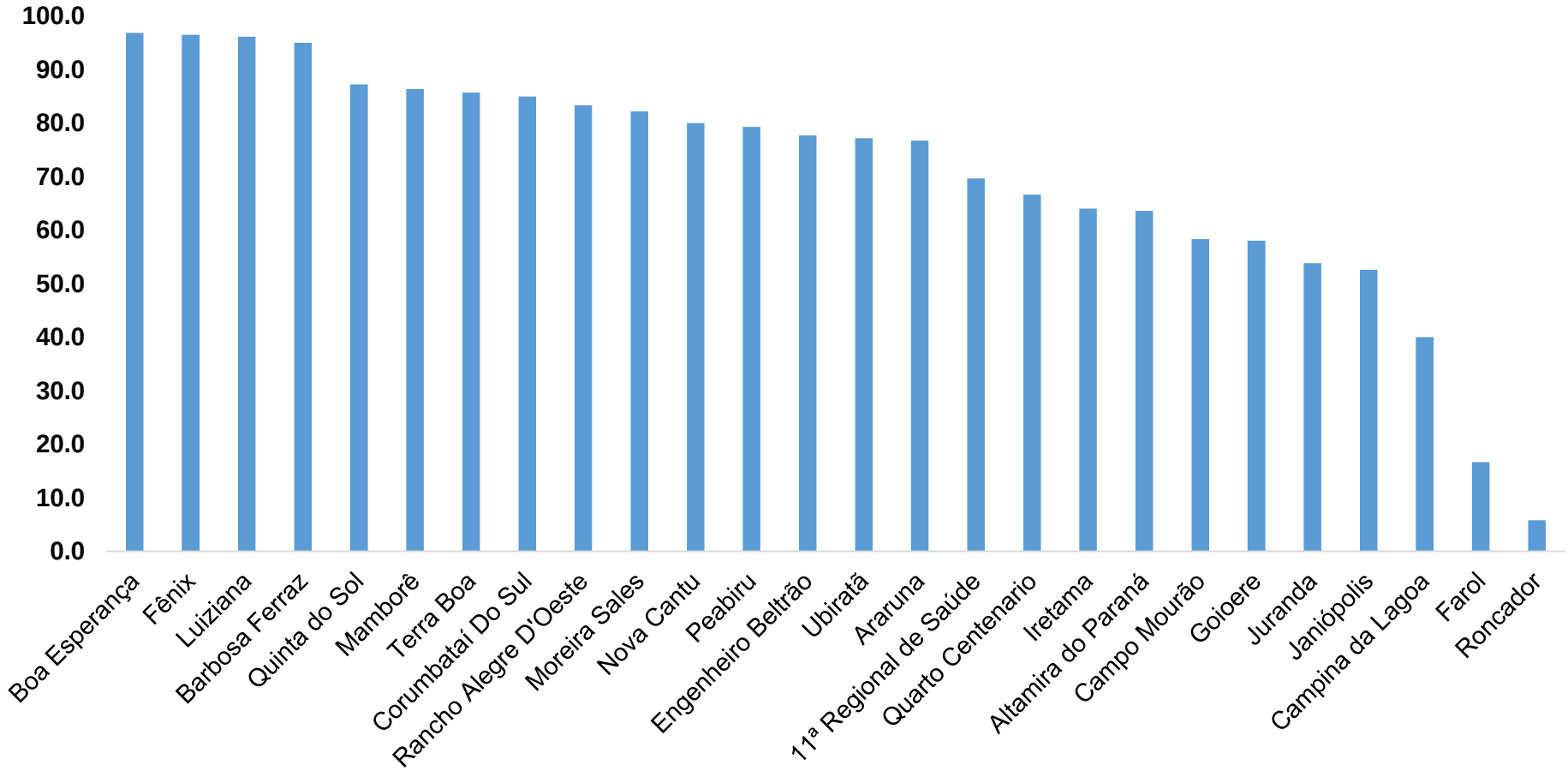

*** Percentual de recuperados pela população doente**

Indicadores realizados com base nos dados do site Fonte: http://www.saude.pr.gov.br/Pagina/Coronavirus-COVID-19

TABELA – COEFICIENTE DE RECUPERADOS – 11ª RS CAMPO MOURÃO

Município	População doente	Nº recuperados	Taxa Recuperados
Boa Esperança	32	31	96.9
Fênix	57	55	96.5
Luiziana	26	25	96.2
Barbosa Ferraz	141	134	95.0
Quinta do Sol	94	82	87.2
Mamborê	66	57	86.4
Terra Boa	147	126	85.7
Corumbataí Do Sul	60	51	85.0
Rancho Alegre D'Oeste	6	5	83.3
Moreira Sales	118	97	82.2
Nova Cantu	10	8	80.0
Peabiru	87	69	79.3
Engenheiro Beltrão	166	129	77.7

*** Percentual de recuperados pela população doente**

Indicadores realizados com base nos dados do site Fonte: http://www.saude.pr.gov.br/Pagina/Coronavirus-COVID-19

TABELA – COEFICIENTE DE RECUPERADOS – 11ª RS CAMPO MOURÃO (CONTINUAÇÃO)

Ubiratã	57	44	77.2
Araruna	159	122	76.7
11ª Regional de Saúde	**2485**	**1731**	**69.7**
Quarto Centenario	21	14	66.7
Iretama	89	57	64.0
Altamira do Paraná	11	7	63.6
Campo Mourão	886	517	58.4
Goioere	93	54	58.1
Juranda	26	14	53.8
Janiópolis	38	20	52.6
Campina da Lagoa	20	8	40.0
Farol	6	1	16.7
Roncador	69	4	5.8

*** Percentual de recuperados pela população doente**

Indicadores realizados com base nos dados do site Fonte: http://www.saude.pr.gov.br/Pagina/Coronavirus-COVID-19

PROGRAMA DE APOIO INSTITUCIONAL PARA AÇÕES EXTENSIONISTAS DE PREVENÇÃO, CUIDADOS E COMBATE À PANDEMIA DO NOVO CORONAVÍRUS

COEFICIENTE DE MORTALIDADE – 11ª RS CAMPO MOURÃO

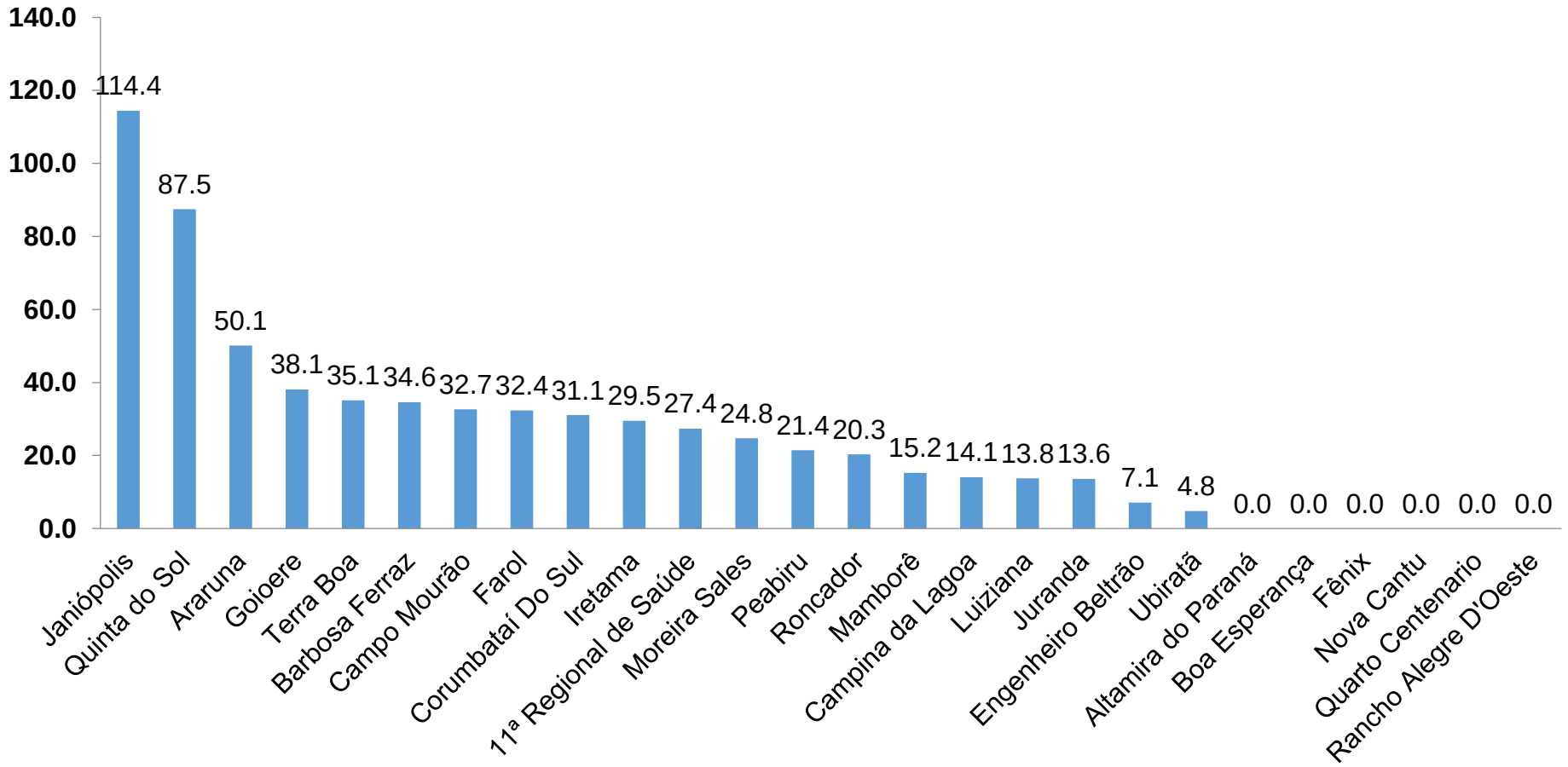

*** Coeficiente por 100 mil Habitantes**

Indicadores realizados com base nos dados do site Fonte: http://www.saude.pr.gov.br/Pagina/Coronavirus-COVID-19

PROGRAMA DE APOIO INSTITUCIONAL PARA AÇÕES EXTENSIONISTAS DE PREVENÇÃO, CUIDADOS E COMBATE À PANDEMIA DO NOVO CORONAVÍRUS

TABELA – COEFICIENTE DE MORTALIDADE – 11ª RS CAMPO MOURÃO

Município	População estimada 2019	Nº óbitos	Taxa mortalidade
Janiópolis	5,245	6	114.4
Quinta do Sol	4,573	4	87.5
Araruna	13,970	7	50.1
Goioere	28,884	11	38.1
Terra Boa	17,094	6	35.1
Barbosa Ferraz	11,568	4	34.6
Campo Mourão	94,859	31	32.7
Farol	3,089	1	32.4
Corumbataí Do Sul	3,219	1	31.1
Iretama	10,169	3	29.5
11ª Regional de Saúde	**328,863**	**90**	**27.4**
Moreira Sales	12,121	3	24.8
Peabiru	13,996	3	21.4
Roncador	9,849	2	20.3
Mamborê	13,132	2	15.2
Campina da Lagoa	14,202	2	14.1
Luiziana	7,262	1	13.8
Juranda	7,340	1	13.6
Engenheiro Beltrão	14,000	1	7.1
Ubiratã	21,013	1	4.8

*** Coeficiente por 100 mil Habitantes**

Indicadores realizados com base nos dados do site Fonte: http://www.saude.pr.gov.br/Pagina/Coronavirus-COVID-19

PROGRAMA DE APOIO INSTITUCIONAL PARA AÇÕES EXTENSIONISTAS DE PREVENÇÃO, CUIDADOS E COMBATE À PANDEMIA DO NOVO CORONAVÍRUS

COEFICIENTE DE LETALIDADE – 11ª RS CAMPO MOURÃO

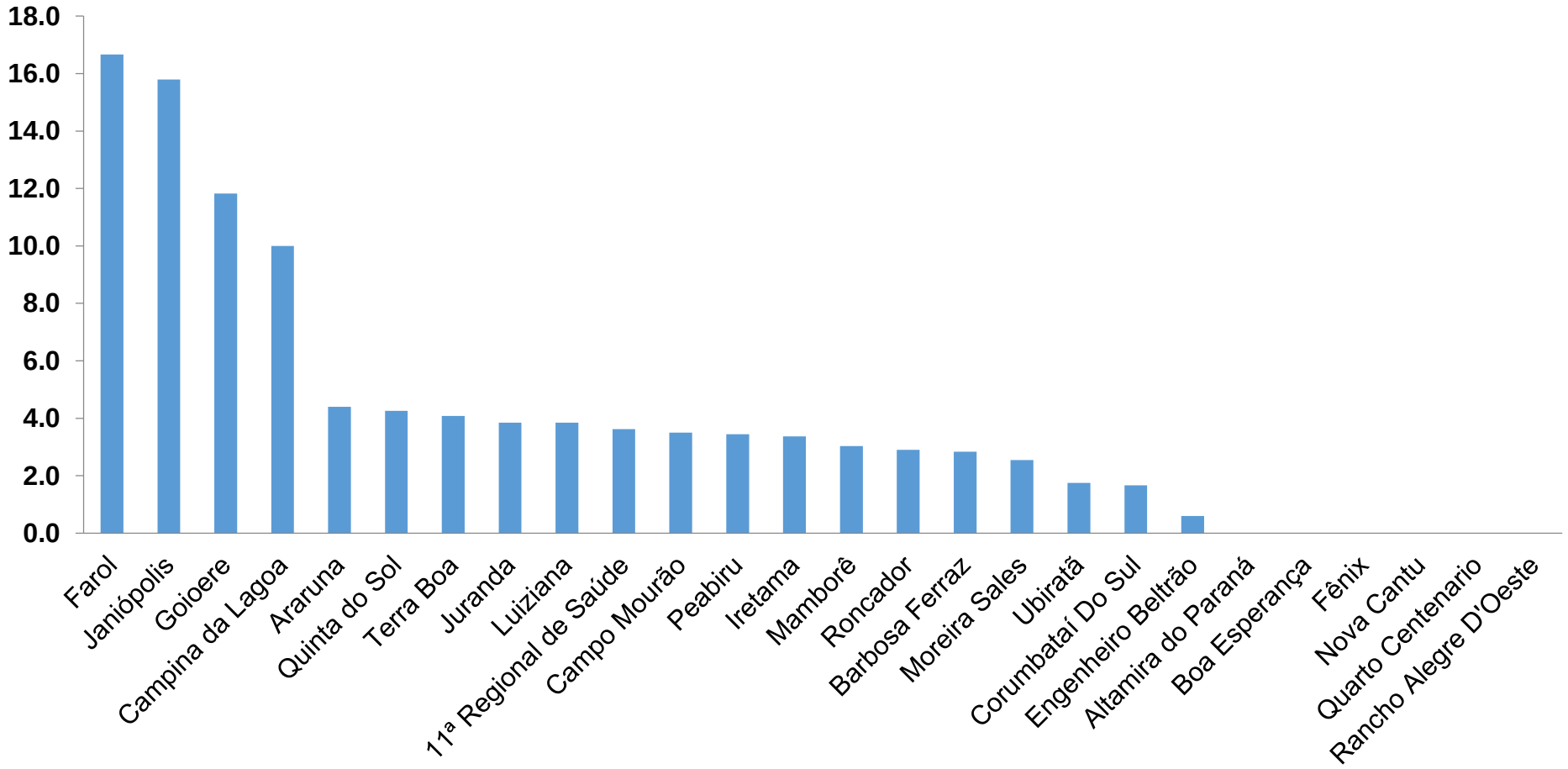

*** Percentual de mortes pela população doente**

Indicadores realizados com base nos dados do site Fonte: http://www.saude.pr.gov.br/Pagina/Coronavirus-COVID-19

TABELA – COEFICIENTE DE LETALIDADE – 11ª RS CAMPO MOURÃO

Município	População doente	Nº óbitos	Taxa letalidade
Farol	6	1	16.7
Janiópolis	38	6	15.8
Goioere	93	11	11.8
Campina da Lagoa	20	2	10.0
Araruna	159	7	4.4
Quinta do Sol	94	4	4.3
Terra Boa	147	6	4.1
Juranda	26	1	3.8
Luiziana	26	1	3.8
11ª Regional de Saúde	**2485**	**90**	**3.6**
Campo Mourão	886	31	3.5
Peabiru	87	3	3.4
Iretama	89	3	3.4
Mamborê	66	2	3.0
Roncador	69	2	2.9
Barbosa Ferraz	141	4	2.8
Moreira Sales	118	3	2.5
Ubiratã	57	1	1.8
Corumbataí Do Sul	60	1	1.7
Engenheiro Beltrão	166	1	0.6

*** Percentual de mortes pela população doente**

Indicadores realizados com base nos dados do site Fonte: http://www.saude.pr.gov.br/Pagina/Coronavirus-COVID-19

PROGRAMA DE APOIO INSTITUCIONAL PARA AÇÕES EXTENSIONISTAS DE PREVENÇÃO, CUIDADOS E COMBATE À PANDEMIA DO NOVO CORONAVÍRUS

NÚMERO DE CASOS ACUMULADOS – 11ª RS CAMPO MOURÃO

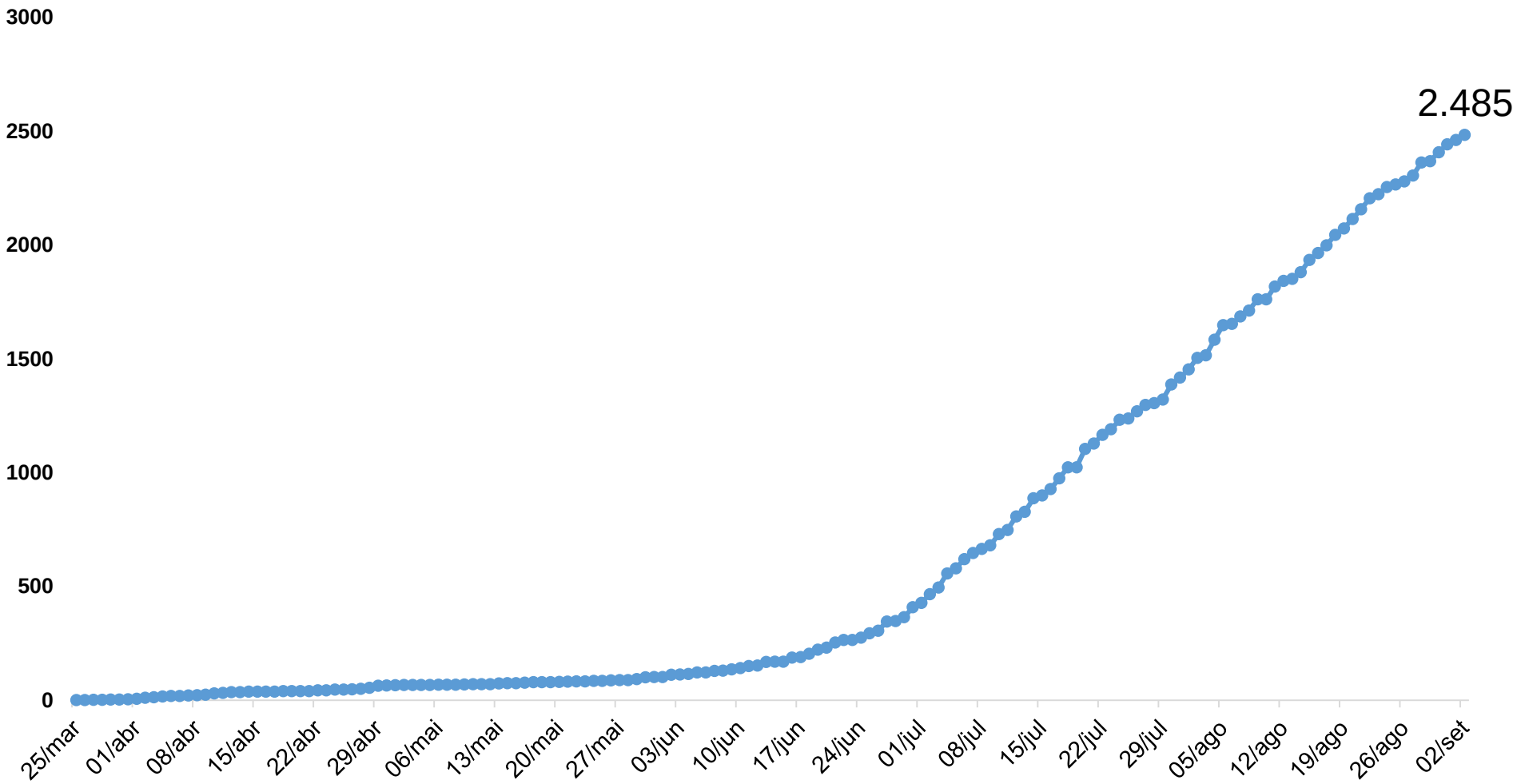

Indicadores realizados com base nos dados do site Fonte: http://www.saude.pr.gov.br/Pagina/Coronavirus-COVID-19