

PROGRAMA DE APOIO INSTITUCIONAL PARA AÇÕES EXTENSIONISTAS DE PREVENÇÃO, CUIDADOS E COMBATE À PANDEMIA DO NOVO CORONAVÍRUS

Censo de leitos Estabelecimento de Referência das cidades Campi respectivas



PANORAMA

Dados atualizados: 01/10/2020



PARANÁ

CASOS 178.886

ÓBITOS 4.483



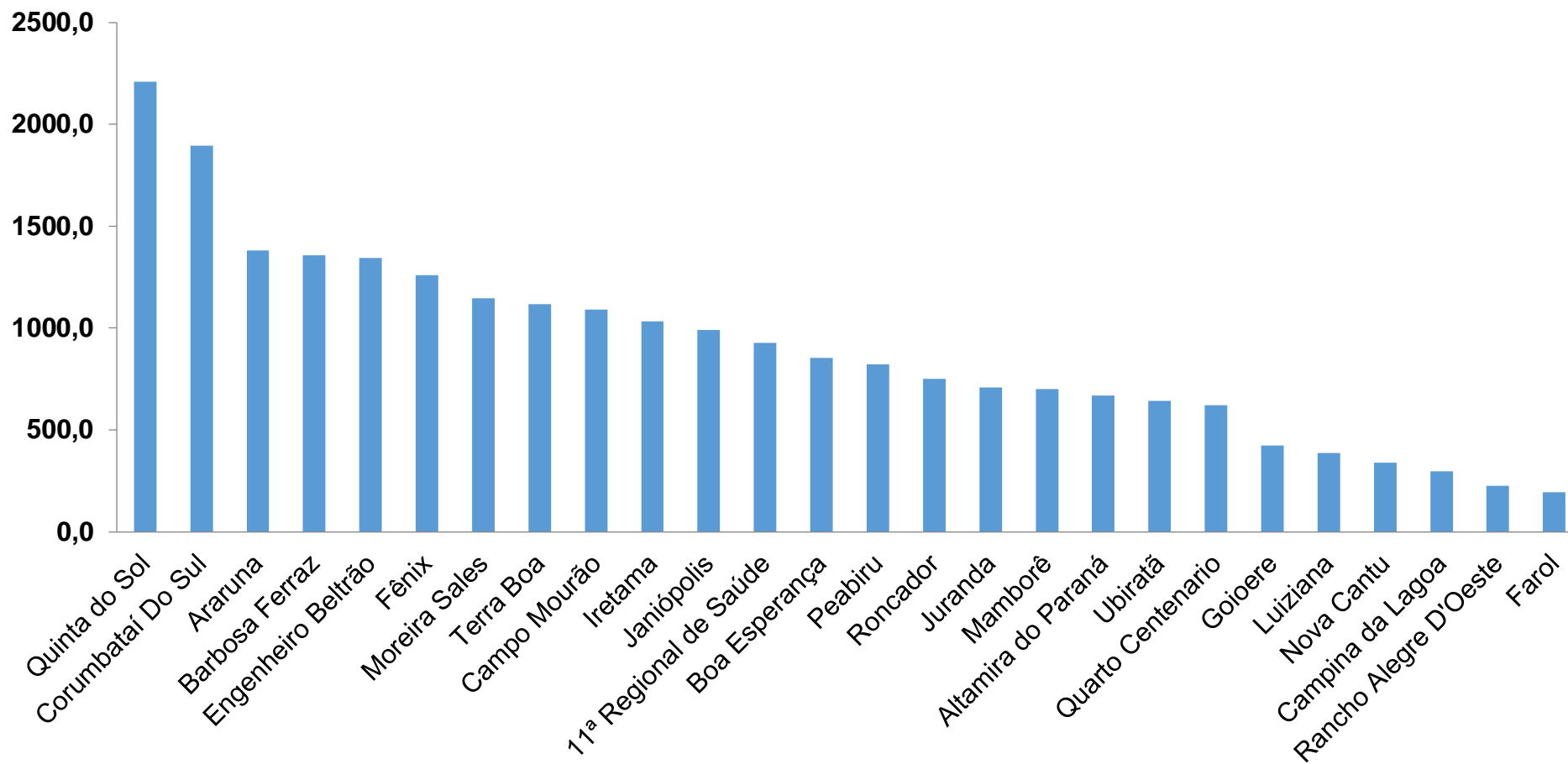
11ª REGIONAL DE SAÚDE

3.047

106

PROGRAMA DE APOIO INSTITUCIONAL PARA AÇÕES EXTENSIONISTAS DE PREVENÇÃO, CUIDADOS E COMBATE À PANDEMIA DO NOVO CORONAVÍRUS

COEFICIENTE DE PREVALÊNCIAS – 11ª RS CAMPO MOURÃO



*Coeficiente por 100 mil Habitantes

PROGRAMA DE APOIO INSTITUCIONAL PARA AÇÕES EXTENSIONISTAS DE PREVENÇÃO, CUIDADOS E COMBATE À PANDEMIA DO NOVO CORONAVÍRUS

TABELA – COEFICIENTE DE PREVALÊNCIAS – 11ª RS CAMPO MOURÃO

Município	População estimada 2019	Nº Total casos	Taxa de Prevalência
Quinta do Sol	4,573	101	2208,6
Corumbataí Do Sul	3,219	61	1895,0
Araruna	13,970	193	1381,5
Barbosa Ferraz	11,568	157	1357,2
Engenheiro Beltrão	14,000	188	1342,9
Fênix	4,762	60	1260,0
Moreira Sales	12,121	139	1146,8
Terra Boa	17,094	191	1117,4
Campo Mourão	94,859	1034	1090,0
Iretama	10,169	105	1032,5
Janiópolis	5,245	52	991,4
11ª Regional de Saúde	328,863	3047	926,5
Boa Esperança	4,105	35	852,6

*Coeficiente por 100 mil Habitantes

PROGRAMA DE APOIO INSTITUCIONAL PARA AÇÕES EXTENSIONISTAS DE PREVENÇÃO, CUIDADOS E COMBATE À PANDEMIA DO NOVO CORONAVÍRUS

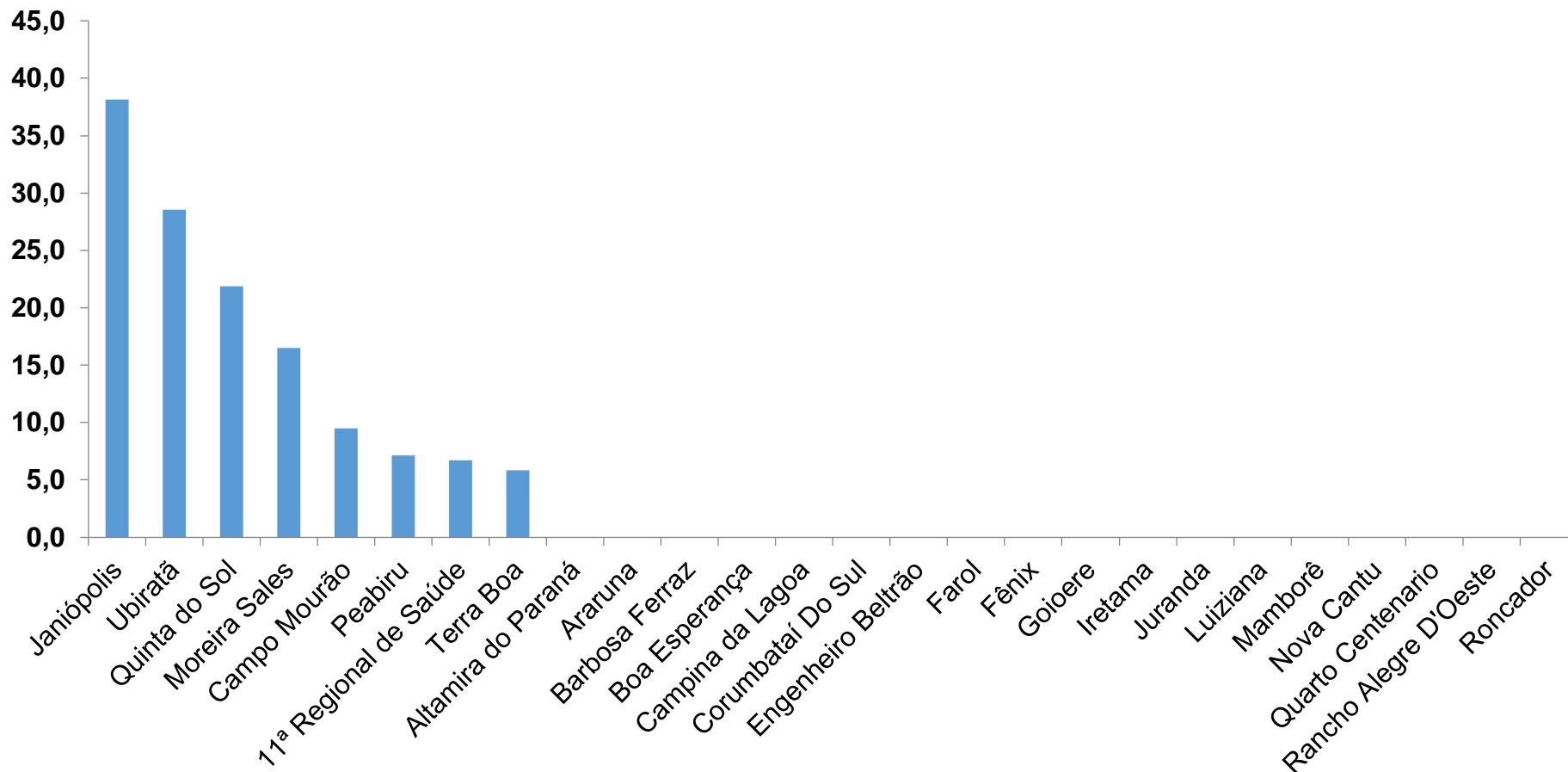
TABELA – COEFICIENTE DE PREVALÊNCIAS – 11ª RS CAMPO MOURÃO (CONTINUAÇÃO)

Peabiru	13,996	115	821,7
Roncador	9,849	74	751,3
Juranda	7,340	52	708,4
Mamborê	13,132	92	700,6
Altamira do Paraná	1,942	13	669,4
Ubiratã	21,013	135	642,5
Quarto Centenario	4,512	28	620,6
Goioere	28,884	122	422,4
Luiziana	7,262	28	385,6
Nova Cantu	5,302	18	339,5
Campina da Lagoa	14,202	42	295,7
Rancho Alegre D'Oeste	2,655	6	226,0
Farol	3,089	6	194,2

*Coeficiente por 100 mil Habitantes

PROGRAMA DE APOIO INSTITUCIONAL PARA AÇÕES EXTENSIONISTAS DE PREVENÇÃO, CUIDADOS E COMBATE À PANDEMIA DO NOVO CORONAVÍRUS

COEFICIENTE DE INCIDÊNCIA – 11ª RS CAMPO MOURÃO



*Coeficiente por 1 milhão de Habitantes

PROGRAMA DE APOIO INSTITUCIONAL PARA AÇÕES EXTENSIONISTAS DE PREVENÇÃO, CUIDADOS E COMBATE À PANDEMIA DO NOVO CORONAVÍRUS

TABELA – COEFICIENTE DE INCIDÊNCIA – 11ª RS CAMPO MOURÃO

Município	População estimada 2019	Nº casos Novos	Taxa incidência
Janiópolis	5,245	2	38,1
Ubiratã	21,013	6	28,6
Quinta do Sol	4,573	1	21,9
Moreira Sales	12,121	2	16,5
Campo Mourão	94,859	9	9,5
Peabiru	13,996	1	7,1
11ª Regional de Saúde	328,863	22	6,7
Terra Boa	17,094	1	5,9

PROGRAMA DE APOIO INSTITUCIONAL PARA AÇÕES EXTENSIONISTAS DE PREVENÇÃO, CUIDADOS E COMBATE À PANDEMIA DO NOVO CORONAVÍRUS

Censo de leitos Estabelecimento de Referência das 11ª Regional – Campo Mourão / Goioerê



TAXA DE OCUPAÇÃO DE LEITOS

11ª RS CAMPO MOURÃO

Dados atualizados: 29/09/2020



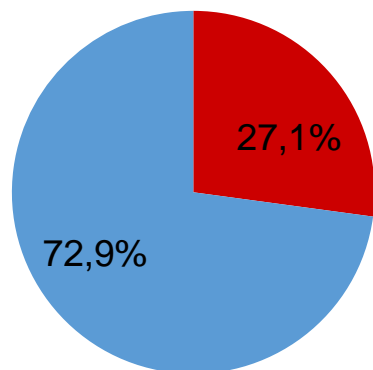
TOTAL INTERNADOS
ALA COVID-19

TOTAL 19
% 27,1%

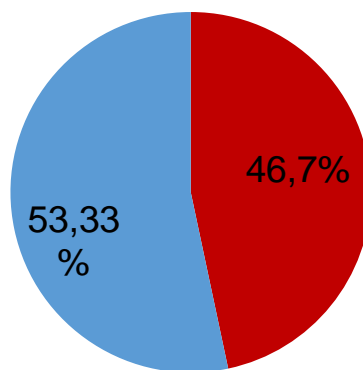


LEITOS DISPONÍVEIS
ALA COVID-19

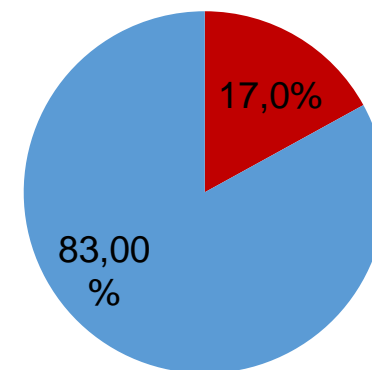
TOTAL 51
% 72,9%



■ Tx. de ocupação de leitos total
■ Tx. de leitos livres total



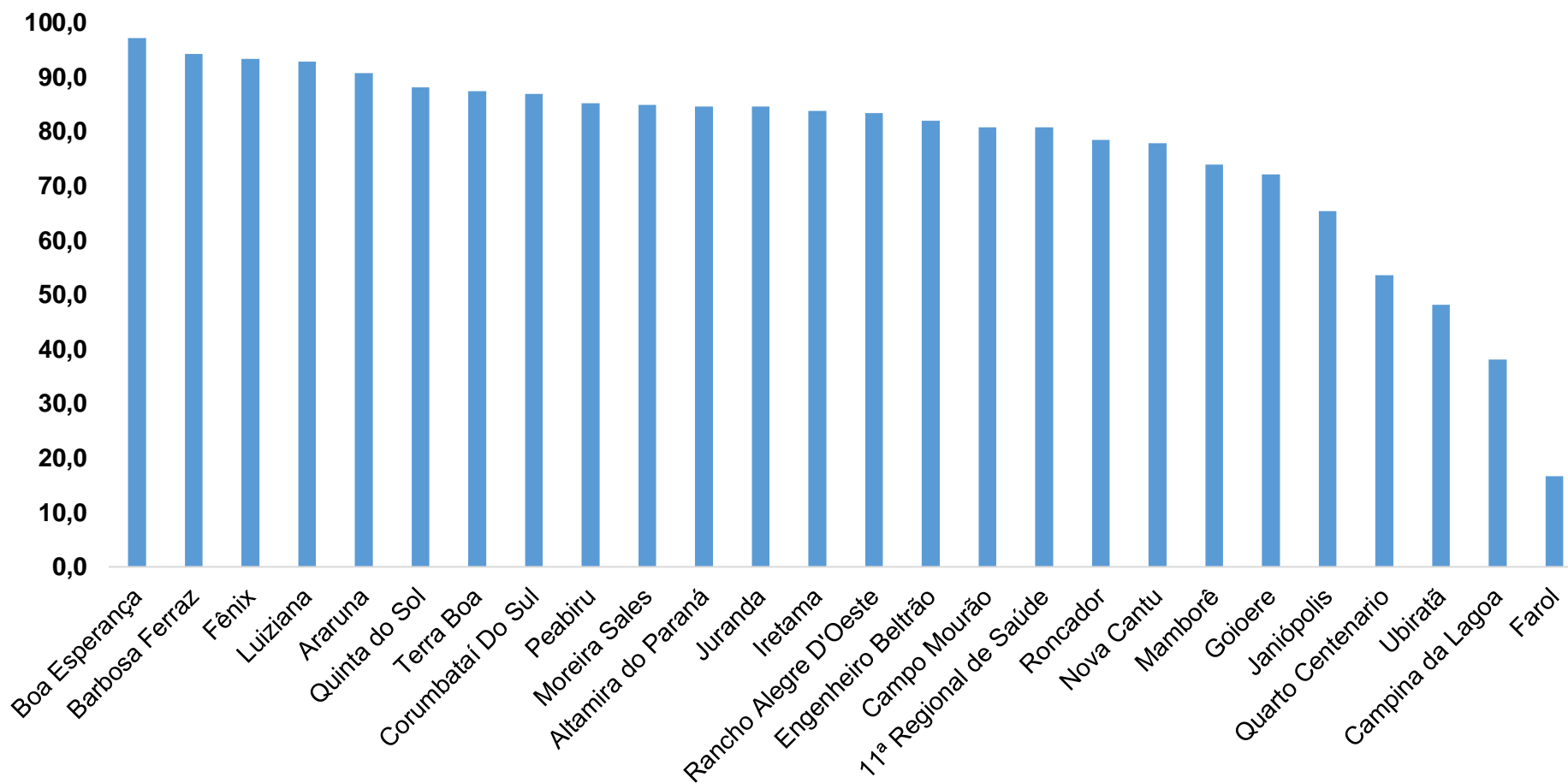
■ Tx de ocupação UTI
■ Tx de leitos livres UTI



■ Tx de ocupação Enf.
■ Tx de leitos livre Enf.

PROGRAMA DE APOIO INSTITUCIONAL PARA AÇÕES EXTENSIONISTAS DE PREVENÇÃO, CUIDADOS E COMBATE À PANDEMIA DO NOVO CORONAVÍRUS

COEFICIENTE DE RECUPERADOS – 11ª RS CAMPO MOURÃO



* Percentual de recuperados pela população doente

PROGRAMA DE APOIO INSTITUCIONAL PARA AÇÕES EXTENSIONISTAS DE PREVENÇÃO, CUIDADOS E COMBATE À PANDEMIA DO NOVO CORONAVÍRUS

TABELA – COEFICIENTE DE RECUPERADOS – 11ª RS CAMPO MOURÃO

Município	População doente	Nº recuperados	Taxa Recuperados
Boa Esperança	35	34	97,1
Barbosa Ferraz	157	148	94,3
Fênix	60	56	93,3
Luiziana	28	26	92,9
Araruna	193	175	90,7
Quinta do Sol	101	89	88,1
Terra Boa	191	167	87,4
Corumbataí Do Sul	61	53	86,9
Peabiru	115	98	85,2
Moreira Sales	139	118	84,9
Altamira do Paraná	13	11	84,6
Juranda	52	44	84,6
Iretama	105	88	83,8

* Percentual de recuperados pela população doente

PROGRAMA DE APOIO INSTITUCIONAL PARA AÇÕES EXTENSIONISTAS DE PREVENÇÃO, CUIDADOS E COMBATE À PANDEMIA DO NOVO CORONAVÍRUS

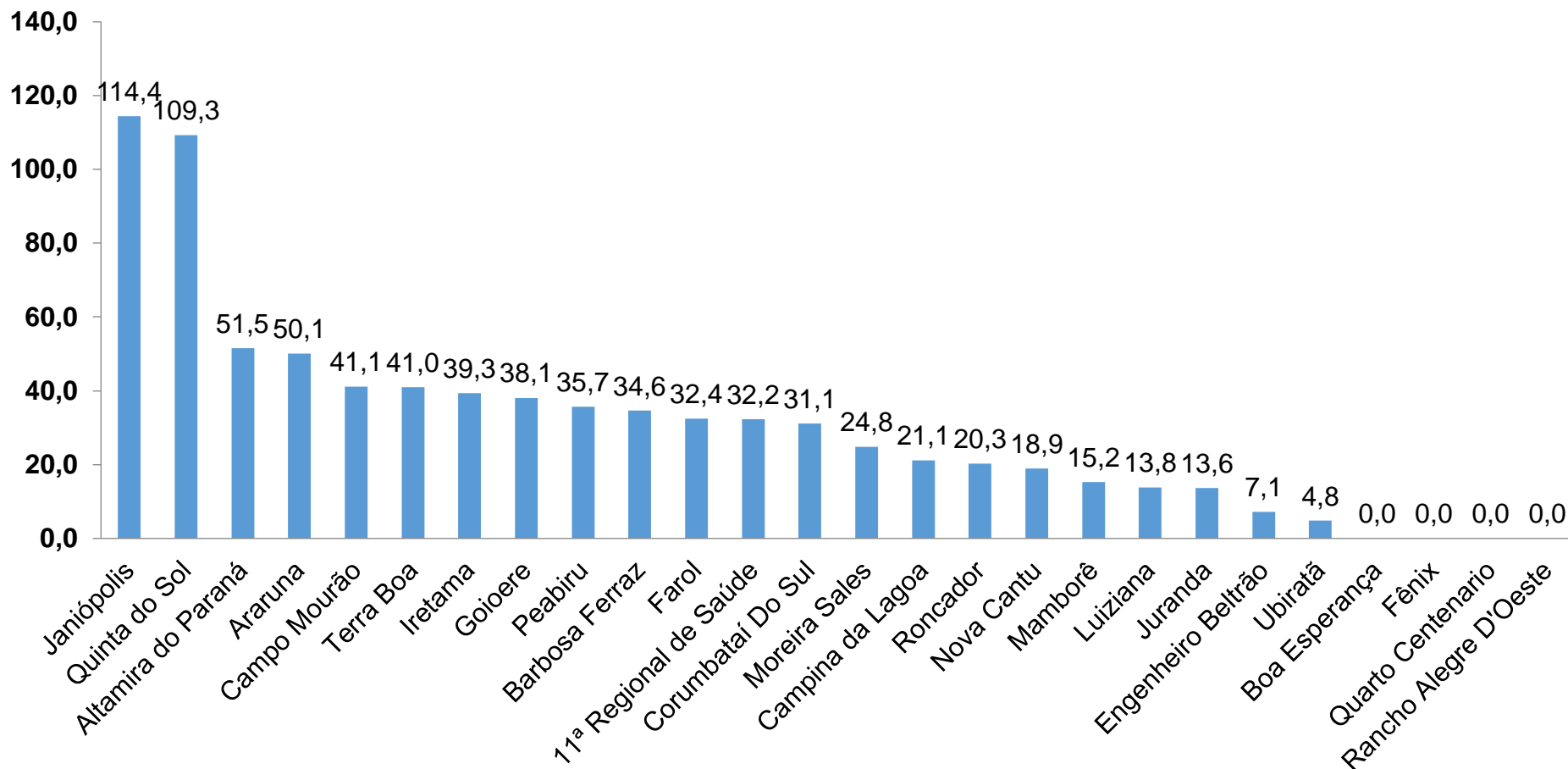
TABELA – COEFICIENTE DE RECUPERADOS – 11ª RS CAMPO MOURÃO (CONTINUAÇÃO)

Rancho Alegre D'Oeste	6	5	83,3
Engenheiro Beltrão	188	154	81,9
Campo Mourão	1034	835	80,8
11ª Regional de Saúde	3047	2460	80,7
Roncador	74	58	78,4
Nova Cantu	18	14	77,8
Mamborê	92	68	73,9
Goioere	122	88	72,1
Janiópolis	52	34	65,4
Quarto Centenario	28	15	53,6
Ubiratã	135	65	48,1
Campina da Lagoa	42	16	38,1
Farol	6	1	16,7

* Percentual de recuperados pela população doente

PROGRAMA DE APOIO INSTITUCIONAL PARA AÇÕES EXTENSIONISTAS DE PREVENÇÃO, CUIDADOS E COMBATE À PANDEMIA DO NOVO CORONAVÍRUS

COEFICIENTE DE MORTALIDADE – 11ª RS CAMPO MOURÃO



* Coeficiente por 100 mil Habitantes

PROGRAMA DE APOIO INSTITUCIONAL PARA AÇÕES EXTENSIONISTAS DE PREVENÇÃO, CUIDADOS E COMBATE À PANDEMIA DO NOVO CORONAVÍRUS

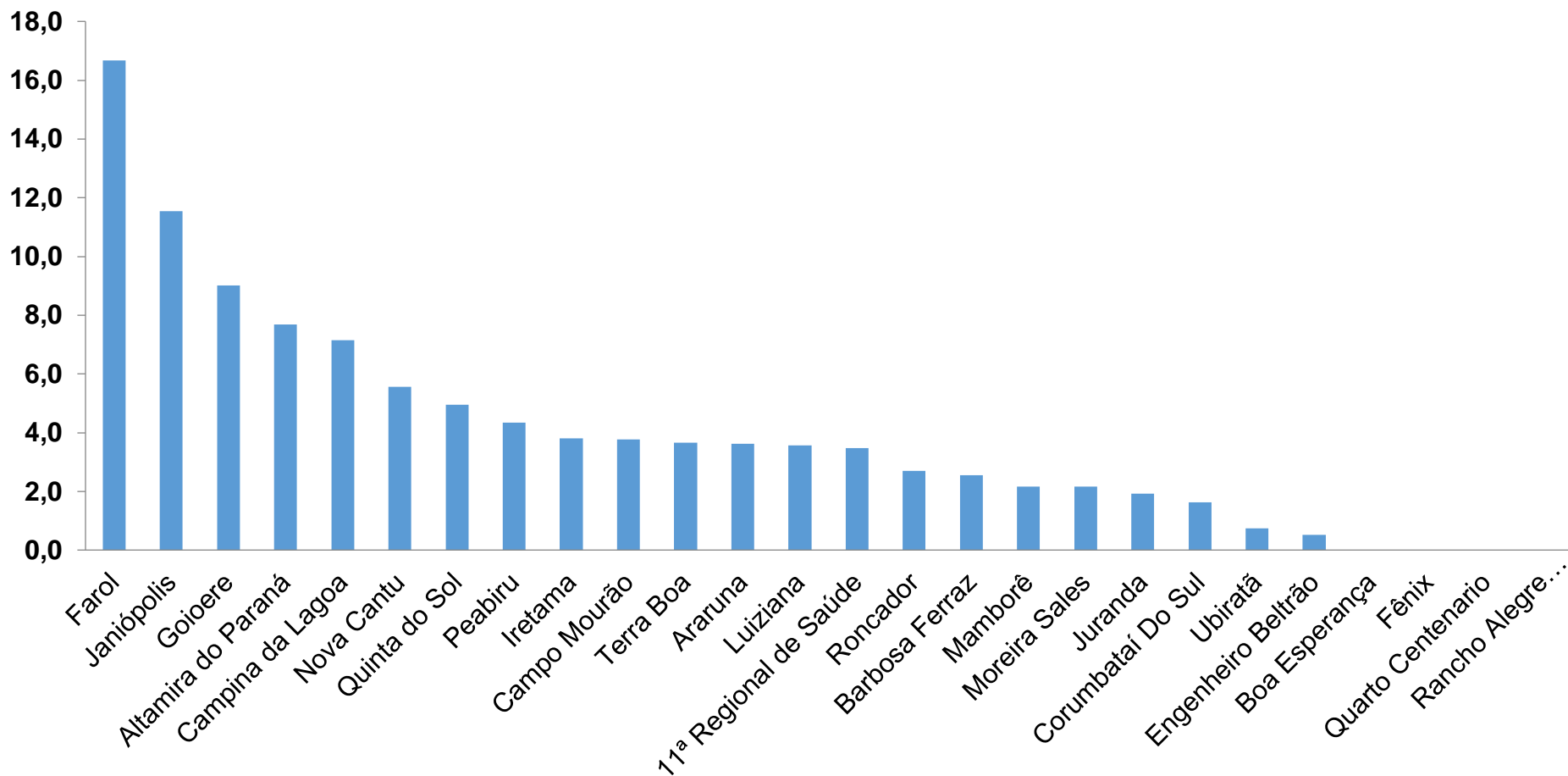
TABELA – COEFICIENTE DE MORTALIDADE – 11ª RS CAMPO MOURÃO

Município	População estimada 2019	Nº óbitos	Taxa mortalidade
Janiópolis	5,245	6	114.4
Quinta do Sol	4,573	5	109.3
Altamira do Paraná	1,942	1	51.5
Araruna	13,970	7	50.1
Campo Mourão	94,859	39	41.1
Terra Boa	17,094	7	41.0
Iretama	10,169	4	39.3
Goioere	28,884	11	38.1
Peabiru	13,996	5	35.7
Barbosa Ferraz	11,568	4	34.6
Farol	3,089	1	32.4
11ª Regional de Saúde	328,863	106	32.2
Corumbataí Do Sul	3,219	1	31.1
Moreira Sales	12,121	3	24.8
Campina da Lagoa	14,202	3	21.1
Roncador	9,849	2	20.3
Nova Cantu	5,302	1	18.9
Mamborê	13,132	2	15.2
Luiziana	7,262	1	13.8
Juranda	7,340	1	13.6
Engenheiro Beltrão	14,000	1	7.1
Ubiratã	21,013	1	4.8

* Coeficiente por 100 mil Habitantes

PROGRAMA DE APOIO INSTITUCIONAL PARA AÇÕES EXTENSIONISTAS DE PREVENÇÃO, CUIDADOS E COMBATE À PANDEMIA DO NOVO CORONAVÍRUS

COEFICIENTE DE LETALIDADE – 11ª RS CAMPO MOURÃO



* Percentual de mortes pela população doente

PROGRAMA DE APOIO INSTITUCIONAL PARA AÇÕES EXTENSIONISTAS DE PREVENÇÃO, CUIDADOS E COMBATE À PANDEMIA DO NOVO CORONAVÍRUS

TABELA – COEFICIENTE DE LETALIDADE – 11ª RS CAMPO MOURÃO

Município	População doente	Nº óbitos	Taxa letalidade
Farol	6	1	16,7
Janiópolis	52	6	11,5
Goioere	122	11	9,0
Altamira do Paraná	13	1	7,7
Campina da Lagoa	42	3	7,1
Nova Cantu	18	1	5,6
Quinta do Sol	101	5	5,0
Peabiru	115	5	4,3
Iretama	105	4	3,8
Campo Mourão	1034	39	3,8
Terra Boa	191	7	3,7
Araruna	193	7	3,6
Luiziana	28	1	3,6
11ª Regional de Saúde	3047	106	3,5
Roncador	74	2	2,7
Barbosa Ferraz	157	4	2,5
Mamborê	92	2	2,2
Moreira Sales	139	3	2,2
Juranda	52	1	1,9
Corumbataí Do Sul	61	1	1,6
Ubiratã	135	1	0,7
Engenheiro Beltrão	188	1	0,5

* Percentual de mortes pela população doente

PROGRAMA DE APOIO INSTITUCIONAL PARA AÇÕES EXTENSIONISTAS DE PREVENÇÃO, CUIDADOS E COMBATE À PANDEMIA DO NOVO CORONAVÍRUS

NÚMERO DE CASOS ACUMULADOS – 11ª RS CAMPO MOURÃO

