

PROGRAMA DE APOIO INSTITUCIONAL PARA AÇÕES EXTENSIONISTAS DE PREVENÇÃO, CUIDADOS E COMBATE À PANDEMIA DO NOVO CORONAVÍRUS

### Censo de leitos Estabelecimento de Referência das cidades Campi respectivas



## PANORAMA

Dados atualizados: 01/09/2020



**PARANÁ**

**CASOS** 132.145

**ÓBITOS** 3.306



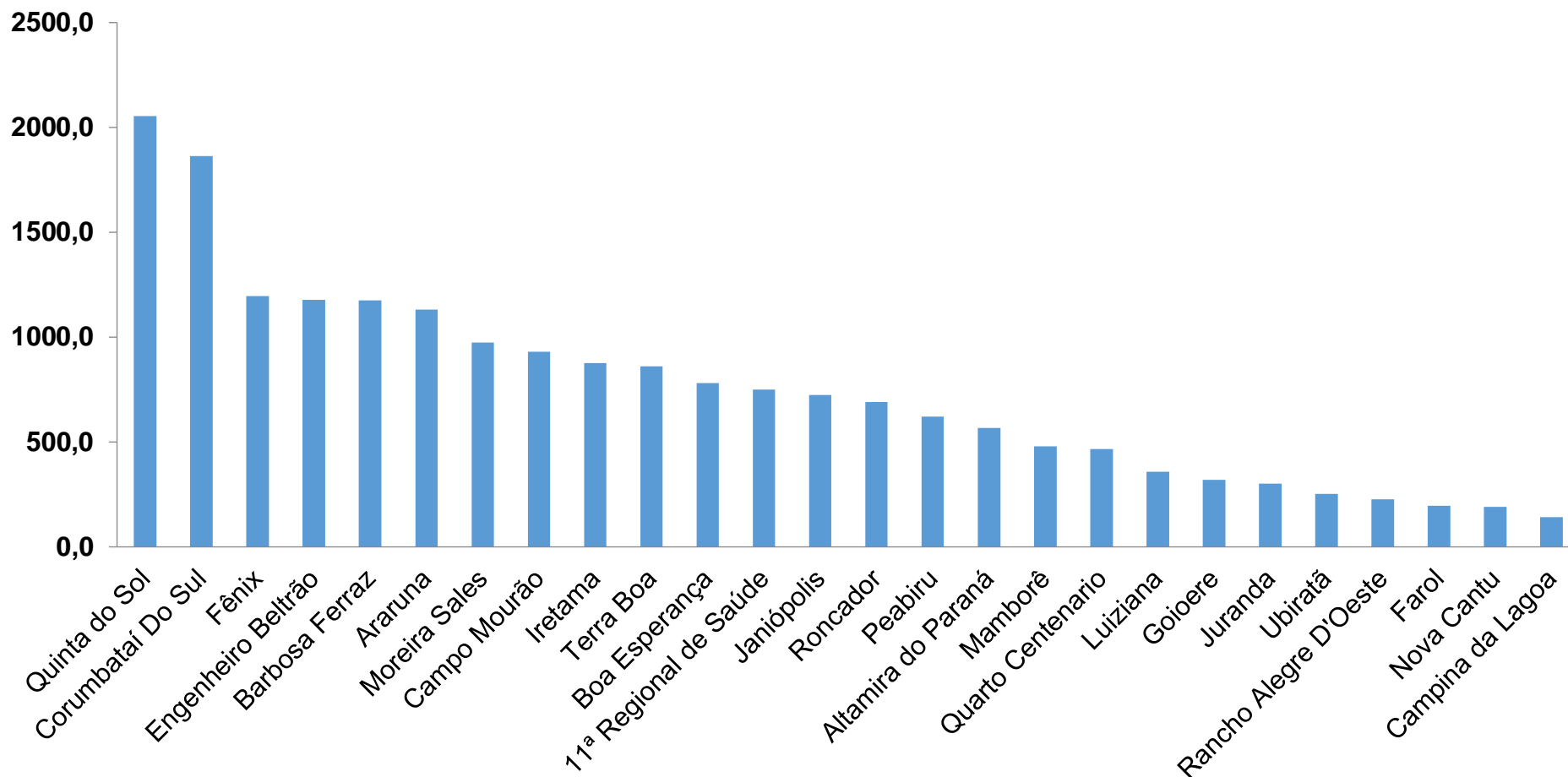
**11ª REGIONAL DE SAÚDE**

2.443

88

PROGRAMA DE APOIO INSTITUCIONAL PARA AÇÕES EXTENSIONISTAS DE PREVENÇÃO, CUIDADOS E COMBATE À PANDEMIA DO NOVO CORONAVÍRUS

## COEFICIENTE DE PREVALÊNCIAS – 11ª RS CAMPO MOURÃO



\*Coeficiente por 100 mil Habitantes

PROGRAMA DE APOIO INSTITUCIONAL PARA AÇÕES EXTENSIONISTAS DE PREVENÇÃO, CUIDADOS E COMBATE À PANDEMIA DO NOVO CORONAVÍRUS

## TABELA – COEFICIENTE DE PREVALÊNCIAS – 11ª RS CAMPO MOURÃO

Município	População estimada 2019	Nº Total casos	Taxa de Prevalência
Quinta do Sol	4,573	94	2055,5
Corumbataí Do Sul	3,219	60	1863,9
Fênix	4,762	57	1197,0
Engenheiro Beltrão	14,000	165	1178,6
Barbosa Ferraz	11,568	136	1175,7
Araruna	13,970	158	1131,0
Moreira Sales	12,121	118	973,5
Campo Mourão	94,859	883	930,9
Iretama	10,169	89	875,2
Terra Boa	17,094	147	860,0
Boa Esperança	4,105	32	779,5
<b>11ª Regional de Saúde</b>	<b>328,863</b>	<b>2462</b>	<b>748,6</b>
Janiópolis	5,245	38	724,5

\*Coeficiente por 100 mil Habitantes

PROGRAMA DE APOIO INSTITUCIONAL PARA AÇÕES EXTENSIONISTAS DE PREVENÇÃO, CUIDADOS E COMBATE À PANDEMIA DO NOVO CORONAVÍRUS

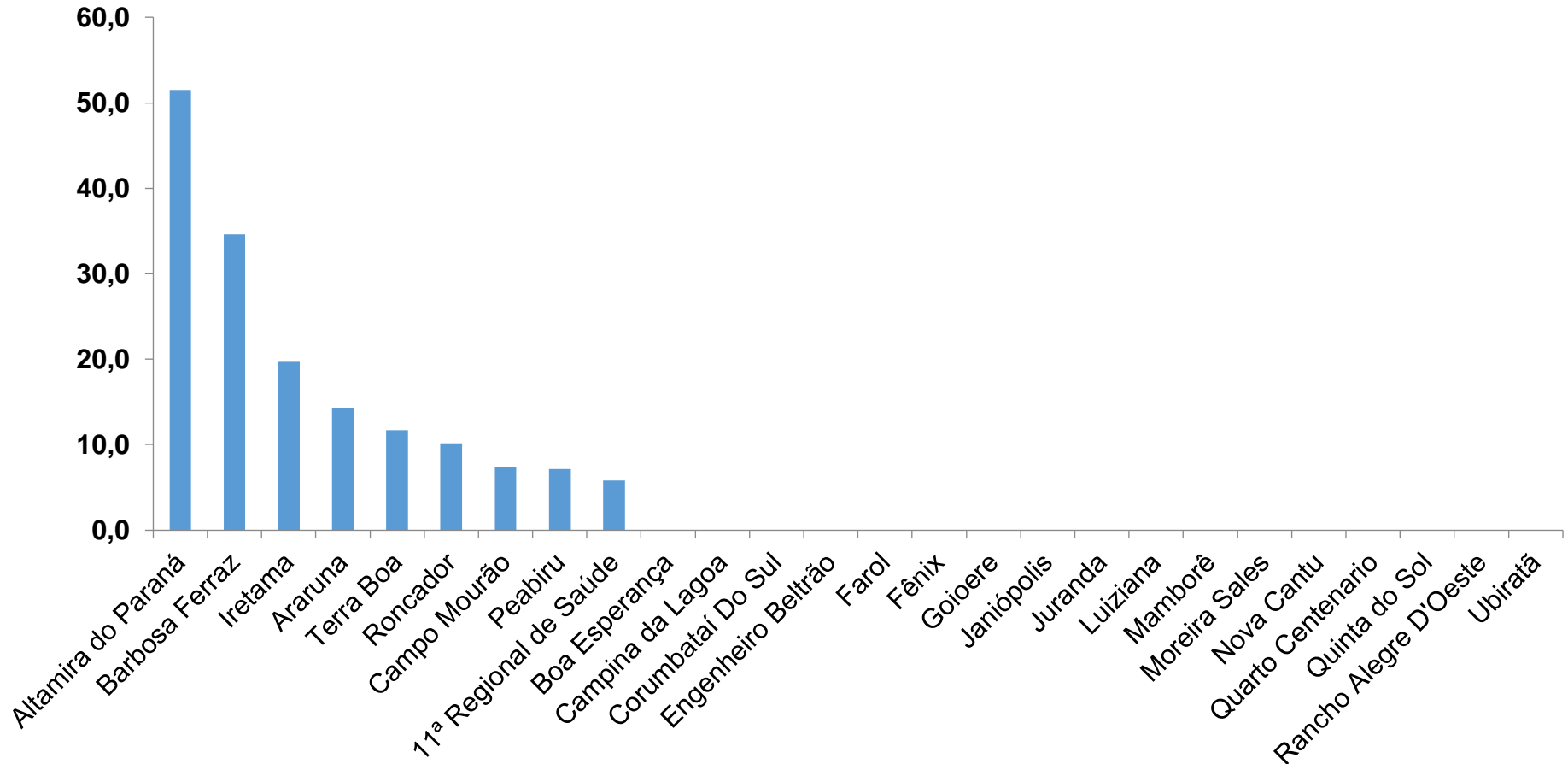
## TABELA – COEFICIENTE DE PREVALÊNCIAS – 11ª RS CAMPO MOURÃO (CONTINUAÇÃO)

Roncador	9,849	68	690,4
Peabiru	13,996	87	621,6
Altamira do Paraná	1,942	11	566,4
Mamborê	13,132	63	479,7
Quarto Centenario	4,512	21	465,4
Luiziana	7,262	26	358,0
Goioere	28,884	92	318,5
Juranda	7,340	22	299,7
Ubiratã	21,013	53	252,2
Rancho Alegre D'Oeste	2,655	6	226,0
Farol	3,089	6	194,2
Nova Cantu	5,302	10	188,6
Campina da Lagoa	14,202	20	140,8

\*Coeficiente por 100 mil Habitantes

PROGRAMA DE APOIO INSTITUCIONAL PARA AÇÕES EXTENSIONISTAS DE PREVENÇÃO, CUIDADOS E COMBATE À PANDEMIA DO NOVO CORONAVÍRUS

## COEFICIENTE DE INCIDÊNCIA – 11ª RS CAMPO MOURÃO



\*Coeficiente por 1 milhão de Habitantes

PROGRAMA DE APOIO INSTITUCIONAL PARA AÇÕES EXTENSIONISTAS DE PREVENÇÃO, CUIDADOS E COMBATE À PANDEMIA DO NOVO CORONAVÍRUS

## TABELA – COEFICIENTE DE INCIDÊNCIA – 11ª RS CAMPO MOURÃO

Município	População estimada 2019	Nº casos Novos	Taxa incidência
Altamira do Paraná	1,942	1	51,5
Barbosa Ferraz	11,568	4	34,6
Iretama	10,169	2	19,7
Araruna	13,970	2	14,3
Terra Boa	17,094	2	11,7
Roncador	9,849	1	10,2
Campo Mourão	94,859	7	7,4
Peabiru	13,996	1	7,1
<b>11ª Regional de Saúde</b>	<b>328,863</b>	<b>19</b>	<b>5,8</b>

PROGRAMA DE APOIO INSTITUCIONAL PARA AÇÕES EXTENSIONISTAS DE PREVENÇÃO, CUIDADOS E COMBATE À PANDEMIA DO NOVO CORONAVÍRUS

Censo de leitos Estabelecimento de Referência das 11ª Regional – Campo Mourão / Goioerê



TAXA DE OCUPAÇÃO DE LEITOS

11ª RS CAMPO MOURÃO

Dados atualizados: 01/09/2020



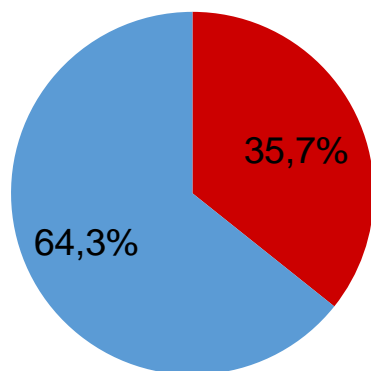
TOTAL INTERNADOS  
ALA COVID-19

TOTAL 25  
% 35,7%

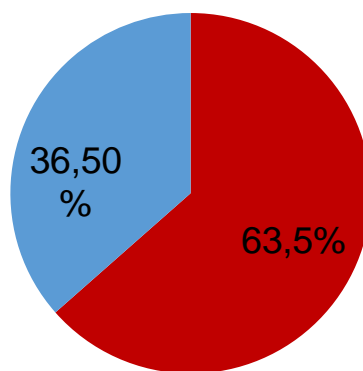


LEITOS DISPONÍVEIS  
ALA COVID-19

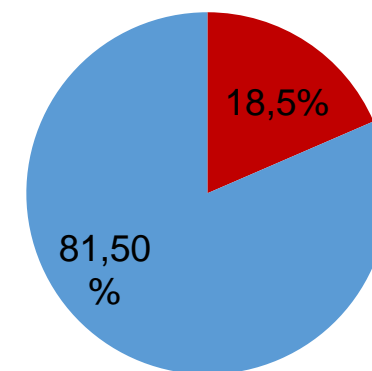
TOTAL 45  
% 64,3%



■ Tx. de ocupação de leitos total  
■ Tx. de leitos livres total



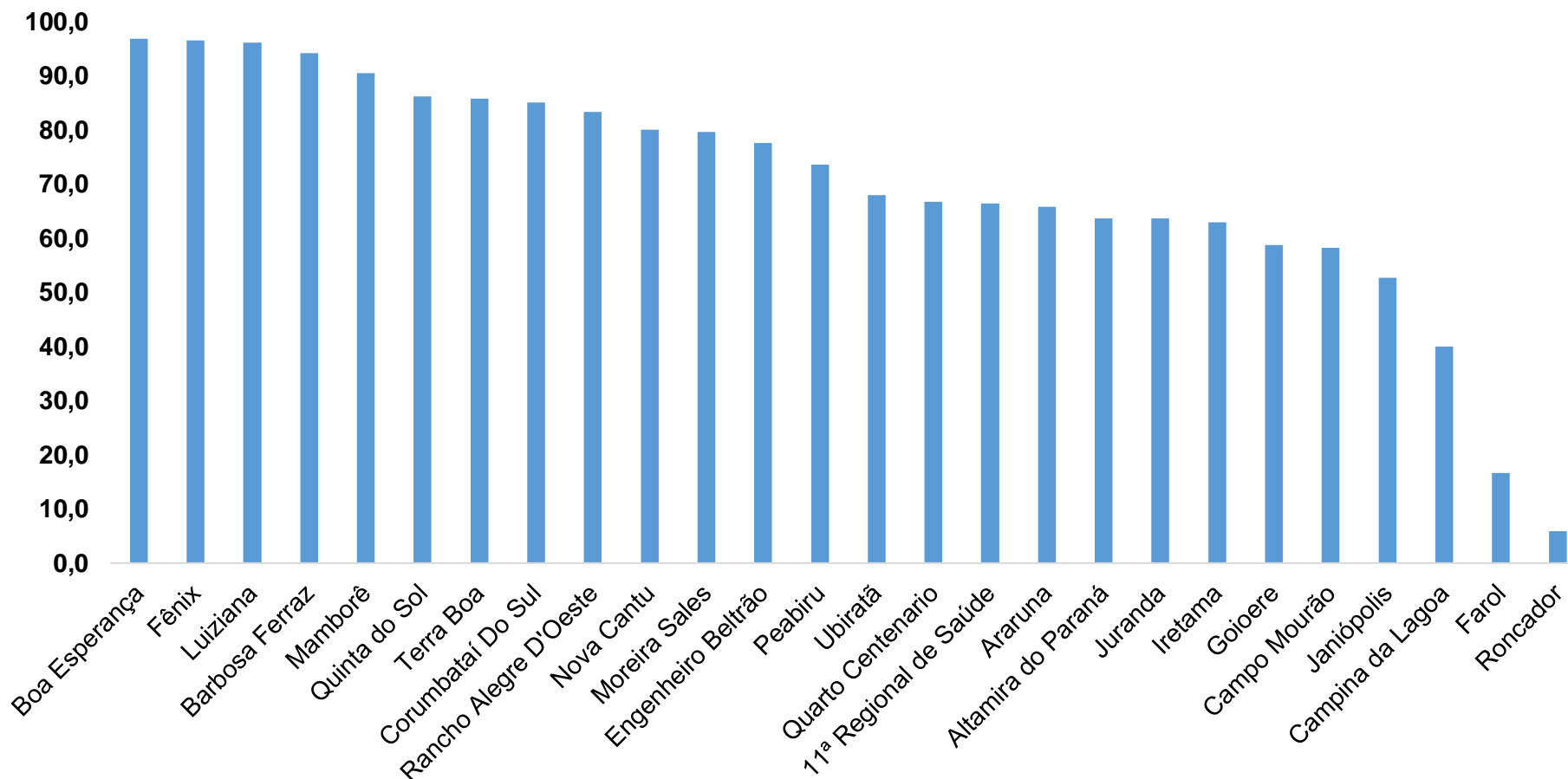
■ Tx de ocupação UTI  
■ Tx de leitos livres UTI



■ Tx de ocupação Enf.  
■ Tx de leitos livre Enf.

PROGRAMA DE APOIO INSTITUCIONAL PARA AÇÕES EXTENSIONISTAS DE PREVENÇÃO, CUIDADOS E COMBATE À PANDEMIA DO NOVO CORONAVÍRUS

## COEFICIENTE DE RECUPERADOS – 11ª RS CAMPO MOURÃO



\* Percentual de recuperados pela população doente



PROGRAMA DE APOIO INSTITUCIONAL PARA AÇÕES EXTENSIONISTAS DE PREVENÇÃO, CUIDADOS E COMBATE À PANDEMIA DO NOVO CORONAVÍRUS

## TABELA – COEFICIENTE DE RECUPERADOS – 11ª RS CAMPO MOURÃO

Município	População doente	Nº recuperados	Taxa Recuperados
Boa Esperança	32	31	96,9
Fênix	57	55	96,5
Luiziana	26	25	96,2
Barbosa Ferraz	136	128	94,1
Mamborê	63	57	90,5
Quinta do Sol	94	81	86,2
Terra Boa	147	126	85,7
Corumbataí Do Sul	60	51	85,0
Rancho Alegre D'Oeste	6	5	83,3
Nova Cantu	10	8	80,0
Moreira Sales	118	94	79,7
Engenheiro Beltrão	165	128	77,6
Peabiru	87	64	73,6

\* Percentual de recuperados pela população doente

PROGRAMA DE APOIO INSTITUCIONAL PARA AÇÕES EXTENSIONISTAS DE PREVENÇÃO, CUIDADOS E COMBATE À PANDEMIA DO NOVO CORONAVÍRUS

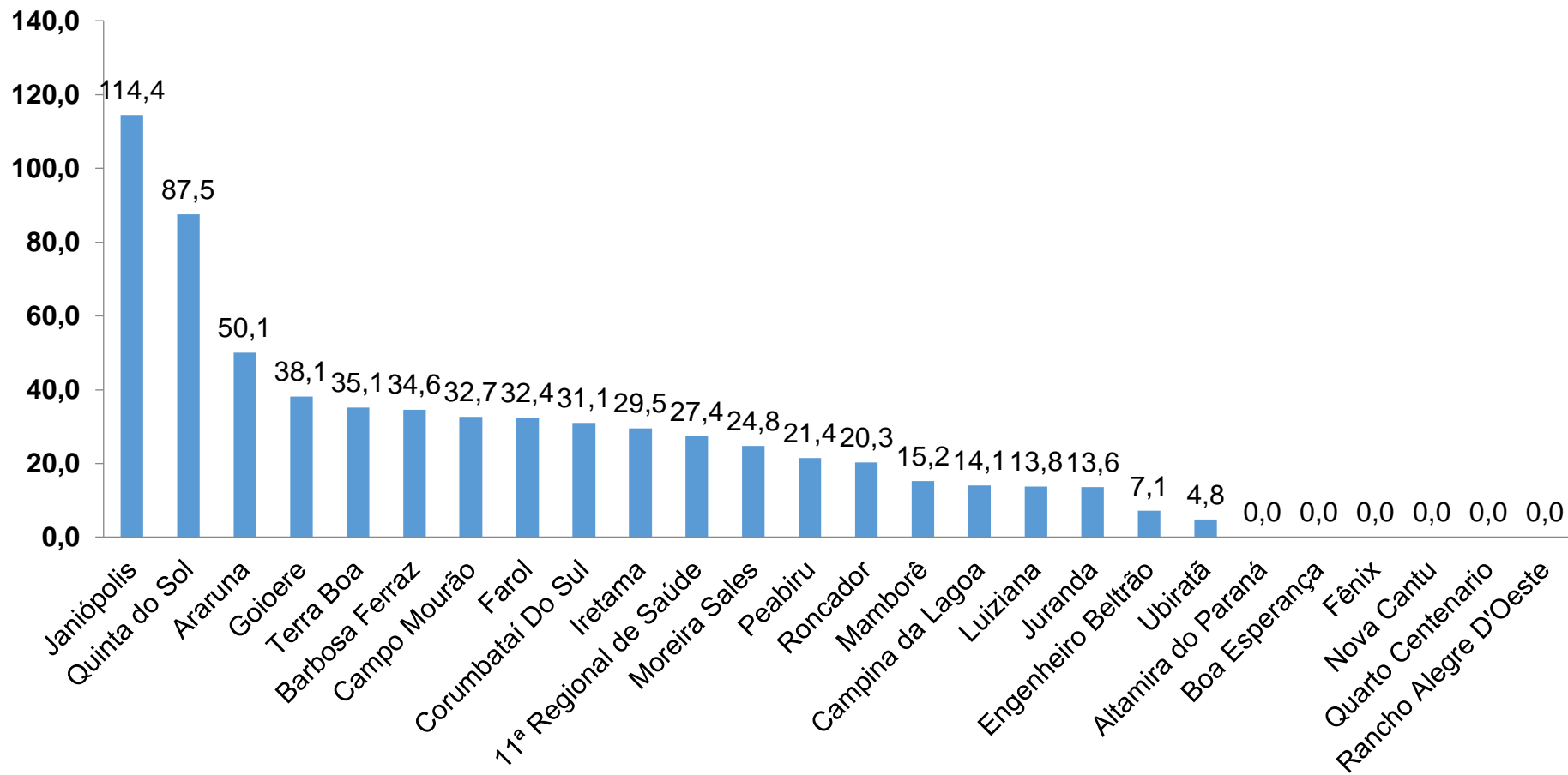
## TABELA – COEFICIENTE DE RECUPERADOS – 11ª RS CAMPO MOURÃO (CONTINUAÇÃO)

Ubiratã	53	36	67,9
Quarto Centenario	21	14	66,7
<b>11ª Regional de Saúde</b>	<b>2462</b>	<b>1634</b>	<b>66,4</b>
Araruna	158	104	65,8
Altamira do Paraná	11	7	63,6
Juranda	22	14	63,6
Iretama	89	56	62,9
Goioere	92	54	58,7
Campo Mourão	883	514	58,2
Janiópolis	38	20	52,6
Campina da Lagoa	20	8	40,0
Farol	6	1	16,7
Roncador	68	4	5,9

\* Percentual de recuperados pela população doente

PROGRAMA DE APOIO INSTITUCIONAL PARA AÇÕES EXTENSIONISTAS DE PREVENÇÃO, CUIDADOS E COMBATE À PANDEMIA DO NOVO CORONAVÍRUS

## COEFICIENTE DE MORTALIDADE – 11ª RS CAMPO MOURÃO



\* Coeficiente por 100 mil Habitantes

PROGRAMA DE APOIO INSTITUCIONAL PARA AÇÕES EXTENSIONISTAS DE PREVENÇÃO, CUIDADOS E COMBATE À PANDEMIA DO NOVO CORONAVÍRUS

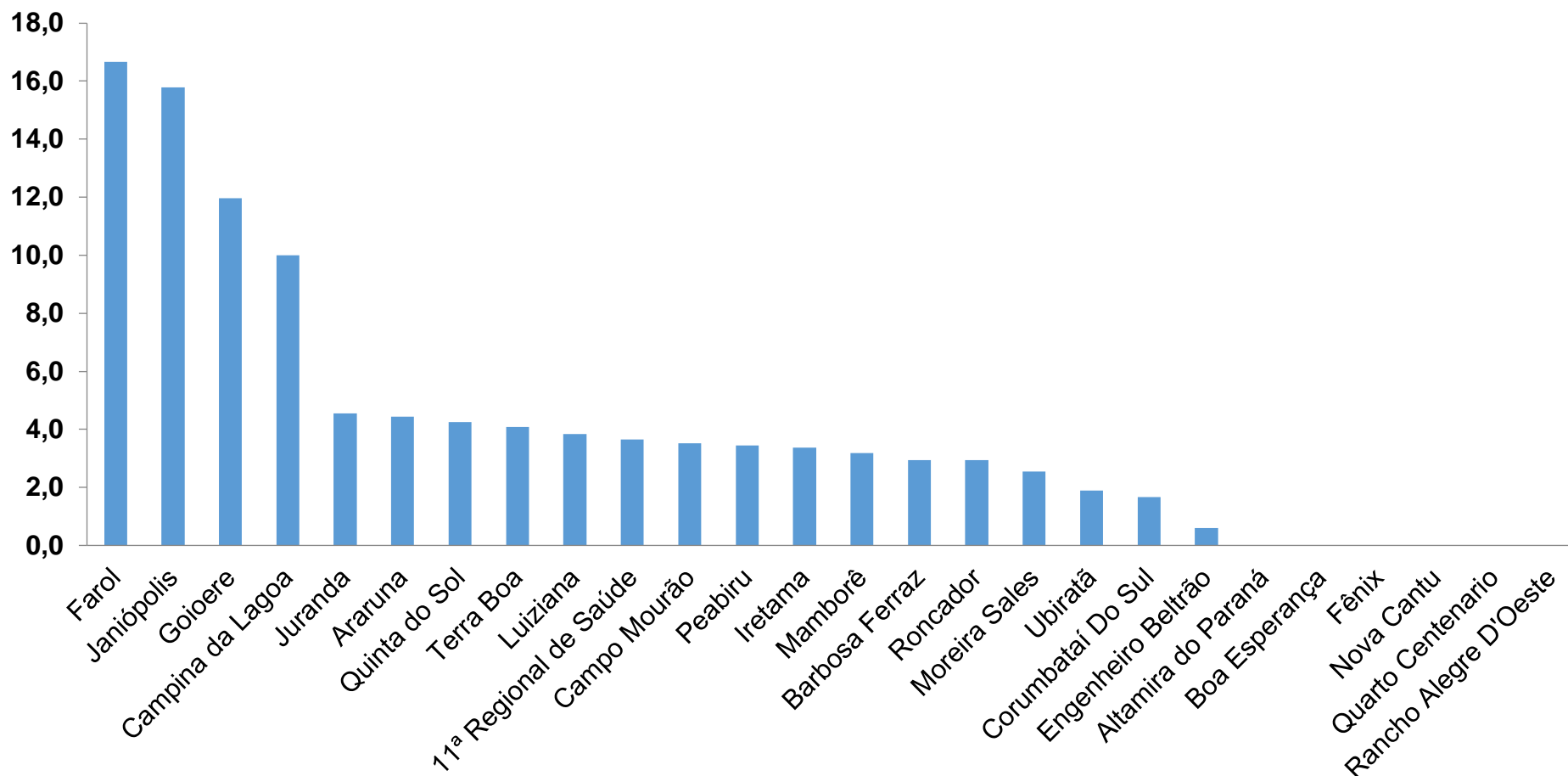
## TABELA – COEFICIENTE DE MORTALIDADE – 11ª RS CAMPO MOURÃO

Município	População estimada 2019	Nº óbitos	Taxa mortalidade
Janiópolis	5,245	6	114,4
Quinta do Sol	4,573	4	87,5
Araruna	13,970	7	50,1
Goioere	28,884	11	38,1
Terra Boa	17,094	6	35,1
Barbosa Ferraz	11,568	4	34,6
Campo Mourão	94,859	31	32,7
Farol	3,089	1	32,4
Corumbataí Do Sul	3,219	1	31,1
Iretama	10,169	3	29,5
<b>11ª Regional de Saúde</b>	<b>328,863</b>	<b>90</b>	<b>27,4</b>
Moreira Sales	12,121	3	24,8
Peabiru	13,996	3	21,4
Roncador	9,849	2	20,3
Mamborê	13,132	2	15,2
Campina da Lagoa	14,202	2	14,1
Luiziana	7,262	1	13,8
Juranda	7,340	1	13,6
Engenheiro Beltrão	14,000	1	7,1
Ubiratã	21,013	1	4,8

\* Coeficiente por 100 mil Habitantes

PROGRAMA DE APOIO INSTITUCIONAL PARA AÇÕES EXTENSIONISTAS DE PREVENÇÃO, CUIDADOS E COMBATE À PANDEMIA DO NOVO CORONAVÍRUS

## COEFICIENTE DE LETALIDADE – 11ª RS CAMPO MOURÃO



\* Percentual de mortes pela população doente

PROGRAMA DE APOIO INSTITUCIONAL PARA AÇÕES EXTENSIONISTAS DE PREVENÇÃO, CUIDADOS E COMBATE À PANDEMIA DO NOVO CORONAVÍRUS

## TABELA – COEFICIENTE DE LETALIDADE – 11ª RS CAMPO MOURÃO

Município	População doente	Nº óbitos	Taxa letalidade
Farol	6	1	16,7
Janiópolis	38	6	15,8
Goioere	92	11	12,0
Campina da Lagoa	20	2	10,0
Juranda	22	1	4,5
Araruna	158	7	4,4
Quinta do Sol	94	4	4,3
Terra Boa	147	6	4,1
Luiziana	26	1	3,8
<b>11ª Regional de Saúde</b>	<b>2462</b>	<b>90</b>	<b>3,7</b>
Campo Mourão	883	31	3,5
Peabiru	87	3	3,4
Iretama	89	3	3,4
Mamborê	63	2	3,2
Barbosa Ferraz	136	4	2,9
Roncador	68	2	2,9
Moreira Sales	118	3	2,5
Ubiratã	53	1	1,9
Corumbataí Do Sul	60	1	1,7
Engenheiro Beltrão	165	1	0,6

\* Percentual de mortes pela população doente

PROGRAMA DE APOIO INSTITUCIONAL PARA AÇÕES EXTENSIONISTAS DE PREVENÇÃO, CUIDADOS E COMBATE À PANDEMIA DO NOVO CORONAVÍRUS

## NÚMERO DE CASOS ACUMULADOS – 11ª RS CAMPO MOURÃO

