

PROGRAMA DE APOIO INSTITUCIONAL PARA AÇÕES EXTENSIONISTAS DE PREVENÇÃO, CUIDADOS E COMBATE À PANDEMIA DO NOVO CORONAVÍRUS

censo de leitos Estabelecimento de Referência das cidades Campi respectivas



PANORAMA

Dados atualizados: 27/08/2020



PARANÁ

CASOS 122.735

ÓBITOS 3.114



CIDADE CAMPUS UNESPAR

32.531

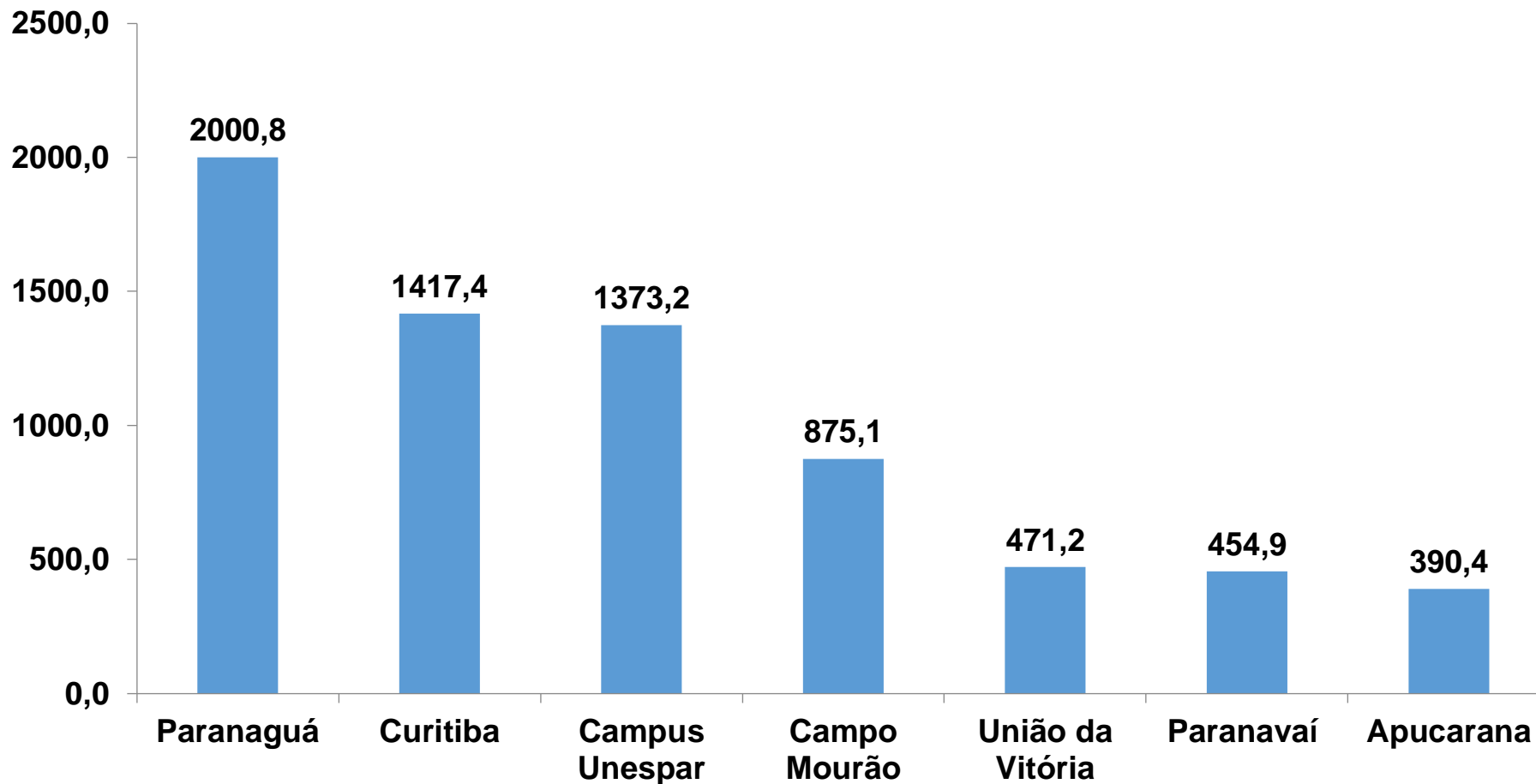
1.085

**Total de casos prevalente
Somados nas cidades abaixo**

- Apucarana
- Campo Mourão
- Curitiba
- Paranaguá
- Paranavaí
- União da Vitória

PROGRAMA DE APOIO INSTITUCIONAL PARA AÇÕES EXTENSIONISTAS DE PREVENÇÃO, CUIDADOS E COMBATE À PANDEMIA DO NOVO CORONAVÍRUS

COEFICIENTE DE PREVALÊNCIAS – CIDADES CAMPUS UNESPAR



*Coeficiente por 100 mil Habitantes

PROGRAMA DE APOIO INSTITUCIONAL PARA AÇÕES EXTENSIONISTAS DE PREVENÇÃO, CUIDADOS E COMBATE À PANDEMIA DO NOVO CORONAVÍRUS

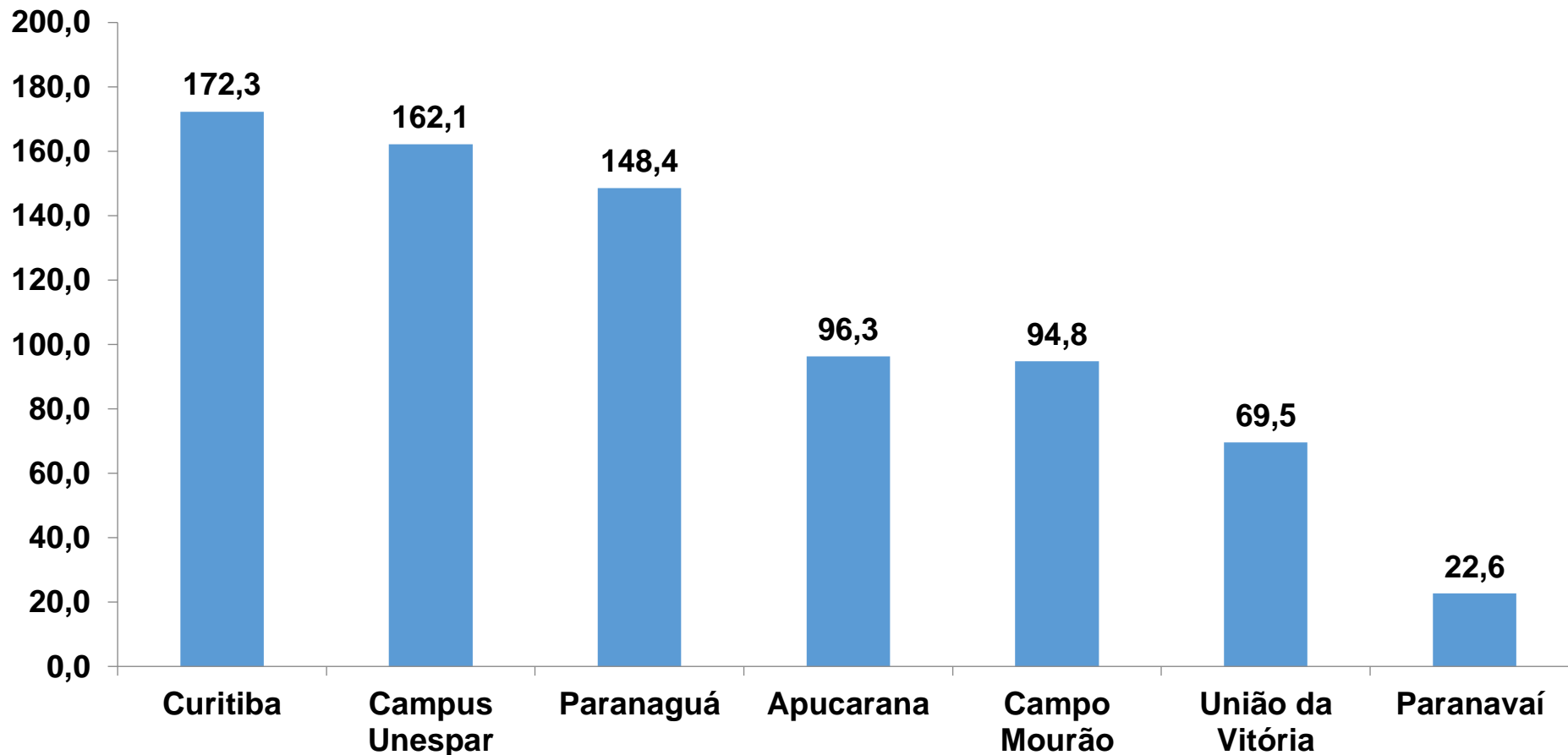
TABELA COEFICIENTE DE PREVALÊNCIAS – CIDADES CAMPUS UNESPAR

Município	População estimada 2019	Nº Total casos	Taxa de Prevalência por 100mil
Paranaguá	154,936	3100	2000,8
Curitiba	1,933,105	27400	1417,4
Campus Unespar	2,368,928	32531	1373,2
Campo Mourão	94,958	831	875,1
União da Vitória	57,517	271	471,2
Paranavaí	88,374	402	454,9
Apucarana	134,996	527	390,4

*Coeficiente por 100 mil Habitantes

PROGRAMA DE APOIO INSTITUCIONAL PARA AÇÕES EXTENSIONISTAS DE PREVENÇÃO, CUIDADOS E COMBATE À PANDEMIA DO NOVO CORONAVÍRUS

CASOS NOVOS – CIDADES ou COEFICIENTE DE INCIDÊNCIA – CIDADES CAMPUS UNESPAR



*Coeficiente por 1 milhão de Habitantes

PROGRAMA DE APOIO INSTITUCIONAL PARA AÇÕES EXTENSIONISTAS DE PREVENÇÃO, CUIDADOS E COMBATE À PANDEMIA DO NOVO CORONAVÍRUS

TABELA CASOS NOVOS – CIDADES ou TABELA COEFICIENTE DE INCIDÊNCIA – CIDADES CAMPUS UNESPAR

Município	População estimada 2019	Nº casos Novos	Taxa incidência por 1 milhão
Curitiba	1,933,105	333	172,3
Campus Unespar	2,368,928	384	162,1
Paranaguá	154,936	23	148,4
Apucarana	134,996	13	96,3
Campo Mourão	94,958	9	94,8
União da Vitória	57,517	4	69,5
Paranavaí	88,374	2	22,6

*Coeficiente por 1 milhão de Habitantes

PROGRAMA DE APOIO INSTITUCIONAL PARA AÇÕES EXTENSIONISTAS DE PREVENÇÃO, CUIDADOS E COMBATE À PANDEMIA DO NOVO CORONAVÍRUS

Censo de leitos Estabelecimento de Referência das cidades Campi respectivas



TAXA DE OCUPAÇÃO DE LEITOS

Dados atualizados: 27/08/2020

APUCARANA



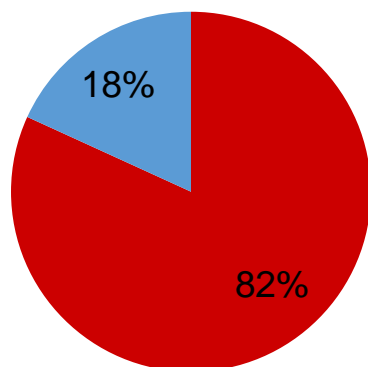
TOTAL INTERNADOS ALA COVID-19

TOTAL 27
% 90%

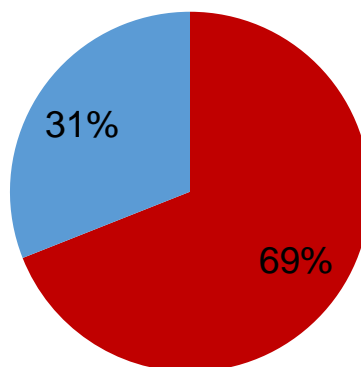


LEITOS DISPONÍVEIS ALA COVID-19

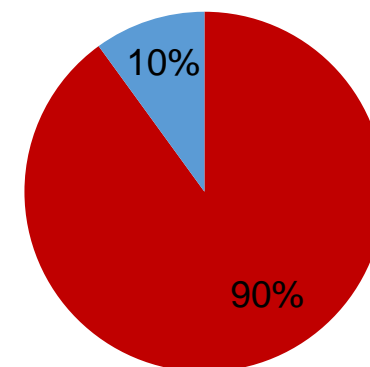
TOTAL 6
% 10%



■ Tx. de ocupação de leitos total
■ Tx. de leitos livres total



■ Tx de ocupação UTI
■ Tx de leitos livres UTI



■ Tx de ocupação Enf.
■ Tx de leitos livre Enf.

PROGRAMA DE APOIO INSTITUCIONAL PARA AÇÕES EXTENSIONISTAS DE PREVENÇÃO, CUIDADOS E COMBATE À PANDEMIA DO NOVO CORONAVÍRUS

Censo de leitos Estabelecimento de Referência das cidades Campi respectivas



TAXA DE OCUPAÇÃO DE LEITOS

Dados atualizados: 27/08/2020

CAMPO MOURÃO



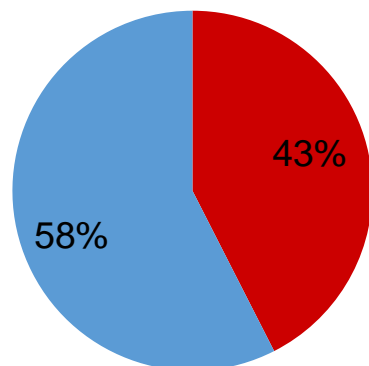
TOTAL INTERNADOS ALA COVID-19

TOTAL	17
%	43%

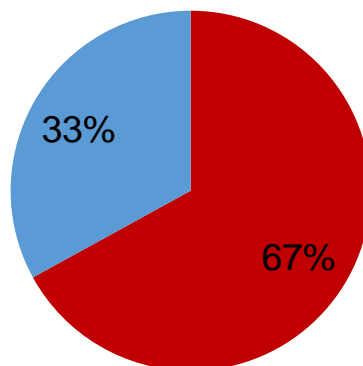


LEITOS DISPONÍVEIS ALA COVID-19

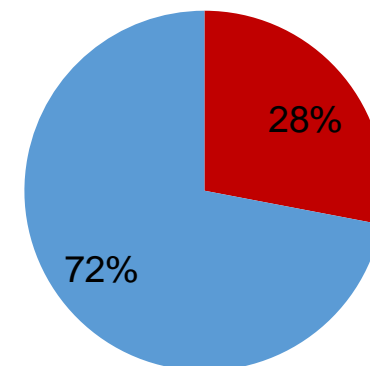
TOTAL	23
%	58%



■ Tx. de ocupação de leitos total
■ Tx. de leitos livres total



■ Tx de ocupação UTI
■ Tx de leitos livres UTI



■ Tx de ocupação Enf.
■ Tx de leitos livre Enf.

PROGRAMA DE APOIO INSTITUCIONAL PARA AÇÕES EXTENSIONISTAS DE PREVENÇÃO, CUIDADOS E COMBATE À PANDEMIA DO NOVO CORONAVÍRUS

Censo de leitos Estabelecimento de Referência das cidades Campi respectivas



TAXA DE OCUPAÇÃO DE LEITOS

Dados atualizados: 27/08/2020

CURITIBA



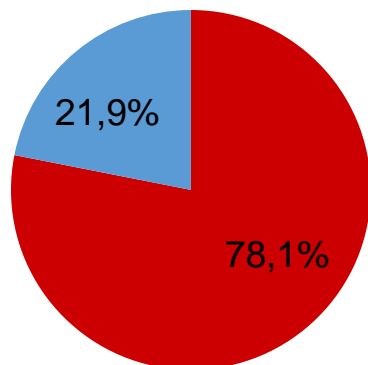
TOTAL INTERNADOS ALA COVID-19

TOTAL 592
% 78,1%

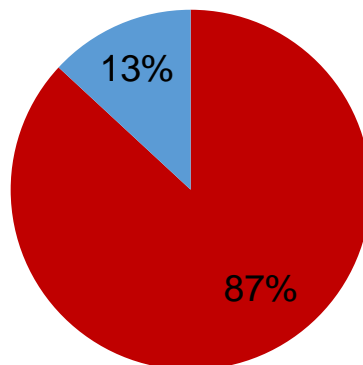


LEITOS DISPONÍVEIS ALA COVID-19

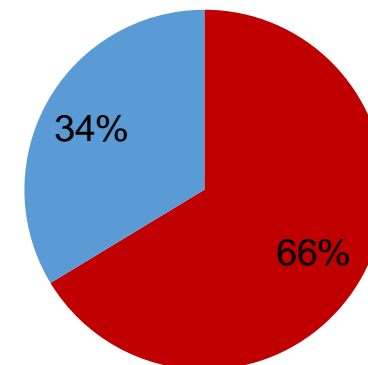
TOTAL 166
% 21,9%



■ Tx. de ocupação de leitos total
■ Tx. de leitos livres total



■ Tx de ocupação UTI
■ Tx de leitos livres UTI



■ Tx de ocupação Enf.
■ Tx de leitos livre Enf.

PROGRAMA DE APOIO INSTITUCIONAL PARA AÇÕES EXTENSIONISTAS DE PREVENÇÃO, CUIDADOS E COMBATE À PANDEMIA DO NOVO CORONAVÍRUS

Censo de leitos Estabelecimento de Referência das cidades Campi respectivas



TAXA DE OCUPAÇÃO DE LEITOS

PARANAGUÁ

Dados atualizados: 27/08/2020



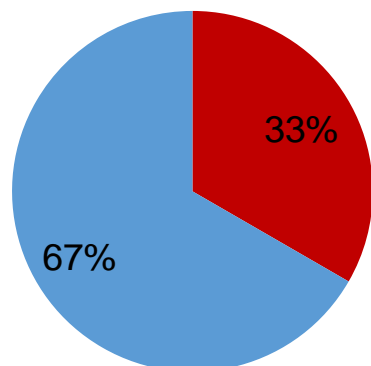
TOTAL INTERNADOS ALA COVID-19

TOTAL 10
% 33%

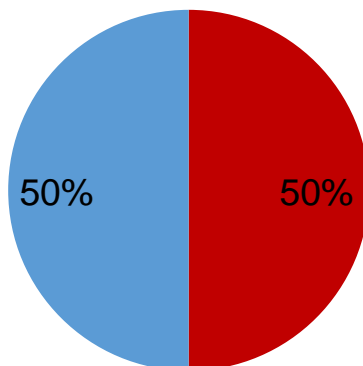


LEITOS DISPONÍVEIS ALA COVID-19

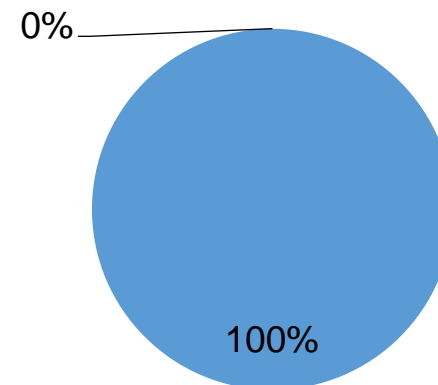
TOTAL 20
% 67%



■ Tx. de ocupação de leitos total
■ Tx. de leitos livres total



■ Tx de ocupação UTI
■ Tx de leitos livres UTI



■ Tx de ocupação Enf.
■ Tx de leitos livre Enf.

PROGRAMA DE APOIO INSTITUCIONAL PARA AÇÕES EXTENSIONISTAS DE PREVENÇÃO, CUIDADOS E COMBATE À PANDEMIA DO NOVO CORONAVÍRUS

Censo de leitos Estabelecimento de Referência das cidades Campi respectivas



TAXA DE OCUPAÇÃO DE LEITOS

PARANAVAÍ

Dados atualizados: 27/08/2020



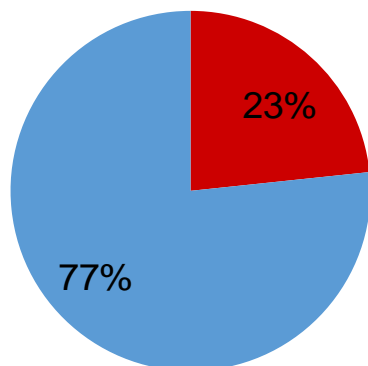
TOTAL INTERNADOS ALA COVID-19

TOTAL 7
% 23%

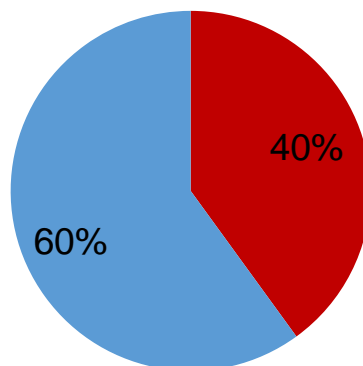


LEITOS DISPONÍVEIS ALA COVID-19

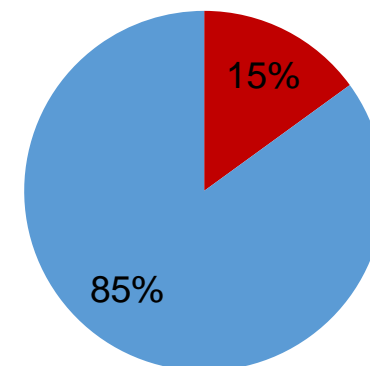
TOTAL 23
% 77%



■ Tx. de ocupação de leitos total
■ Tx. de leitos livres total



■ Tx de ocupação UTI
■ Tx de leitos livres UTI



■ Tx de ocupação Enf.
■ Tx de leitos livre Enf.

*Porcentagem Corresponde total de leitos Ocupados

PROGRAMA DE APOIO INSTITUCIONAL PARA AÇÕES EXTENSIONISTAS DE PREVENÇÃO, CUIDADOS E COMBATE À PANDEMIA DO NOVO CORONAVÍRUS

Censo de leitos Estabelecimento de Referência das cidades Campi respectivas



TAXA DE OCUPAÇÃO DE LEITOS

UNIÃO DA VITÓRIA

Dados atualizados: 27/08/2020



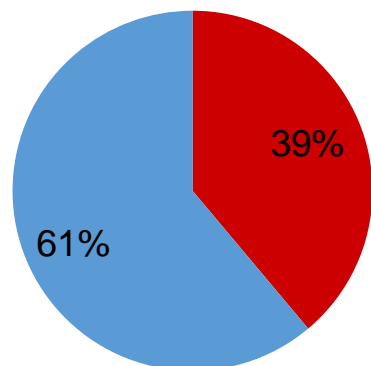
TOTAL INTERNADOS ALA COVID-19

TOTAL 7
% 39%

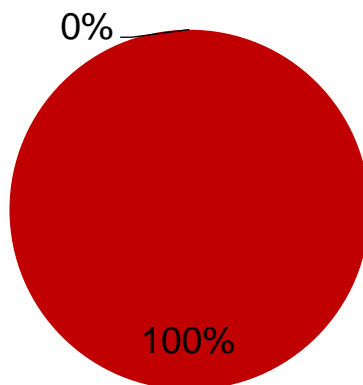


LEITOS DISPONÍVEIS ALA COVID-19

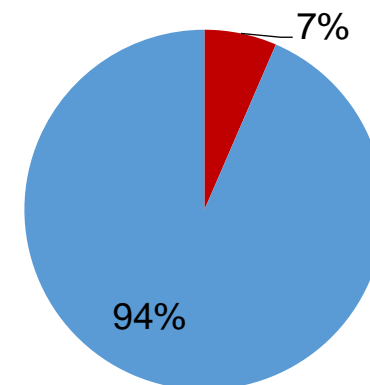
TOTAL 11
% 61%



■ Tx. de ocupação de leitos total
■ Tx. de leitos livres total



■ Tx de ocupação UTI
■ Tx de leitos livres UTI

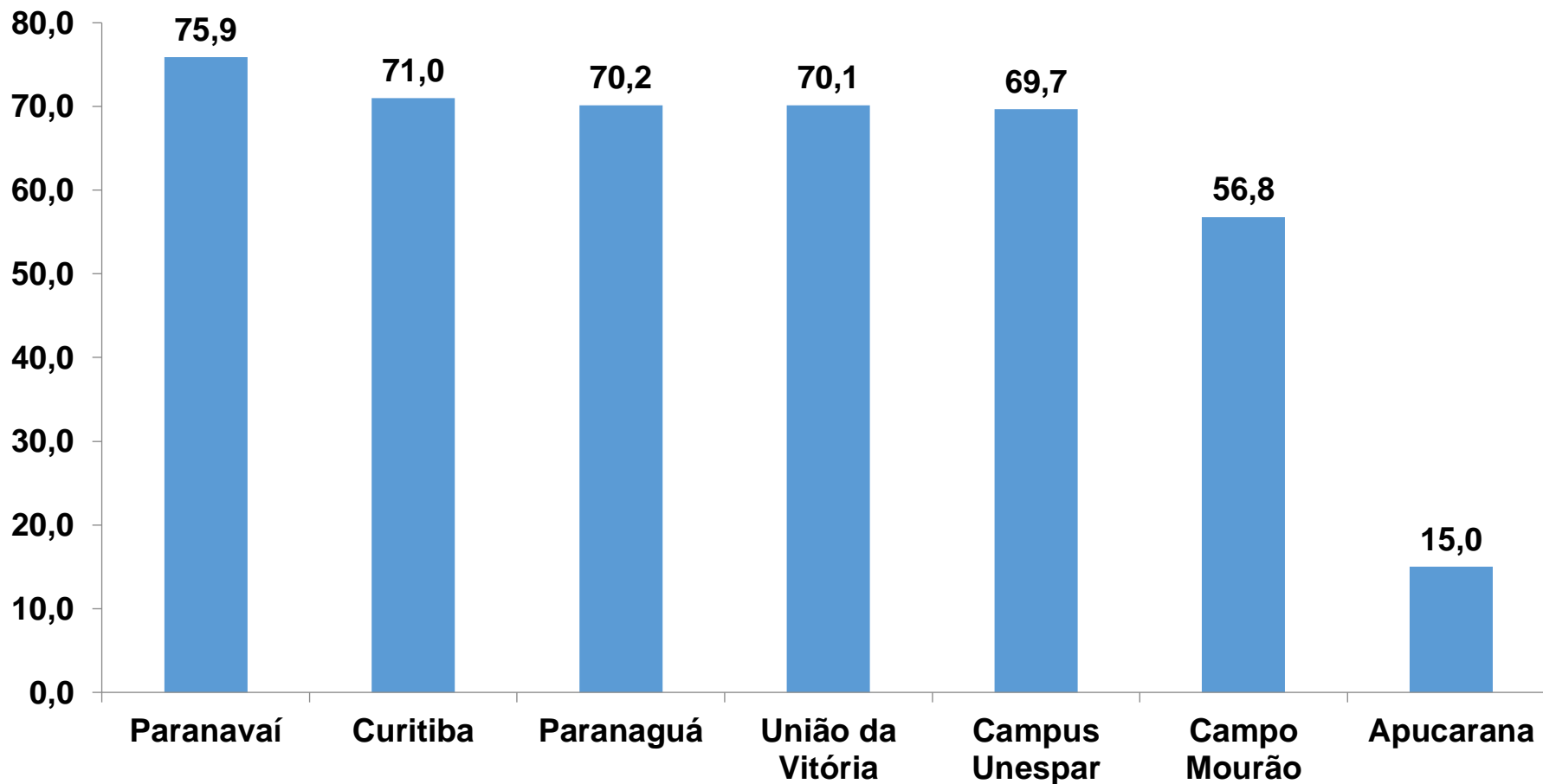


■ Tx de ocupação Enf.
■ Tx de leitos livre Enf.

*Porcentagem Corresponde total de leitos Ocupados

PROGRAMA DE APOIO INSTITUCIONAL PARA AÇÕES EXTENSIONISTAS DE PREVENÇÃO, CUIDADOS E COMBATE À PANDEMIA DO NOVO CORONAVÍRUS

TAXA DE RECUPERADOS – CIDADES CAMPUS UNESPAR



*Percentual de recuperados pela população doente

PROGRAMA DE APOIO INSTITUCIONAL PARA AÇÕES EXTENSIONISTAS DE PREVENÇÃO, CUIDADOS E COMBATE À PANDEMIA DO NOVO CORONAVÍRUS

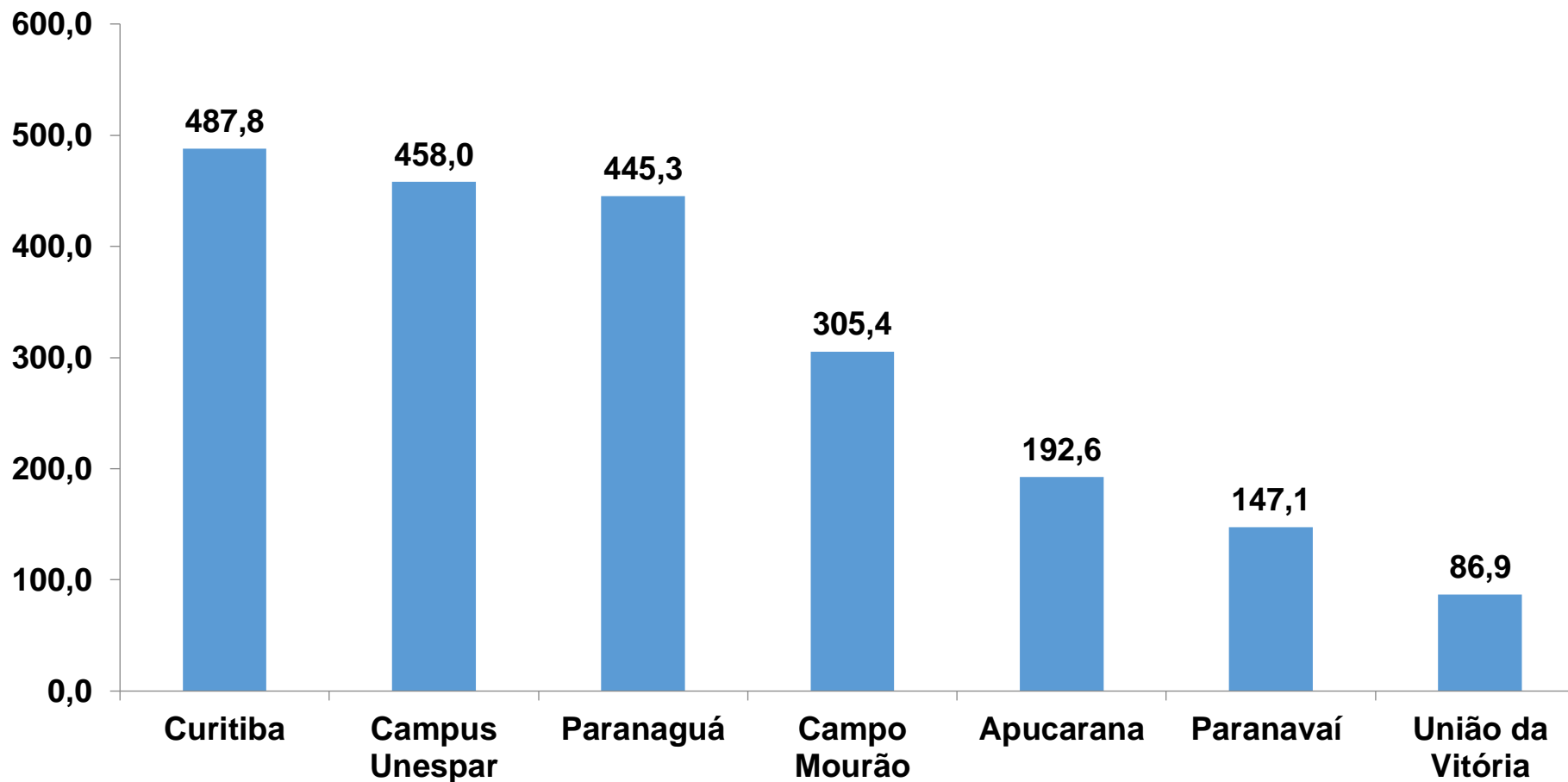
TABELA TAXA DE RECUPERADOS – CIDADES CAMPUS UNESPAR

Município	População doente	Nº recuperados	Taxa Recuperados (%)
Paranavaí	402	305	75,9
Curitiba	27400	19,450	71,0
Paranaguá	3100	2,175	70,2
União da Vitória	271	190	70,1
Campus Unespar	32531	22671	69,7
Campo Mourão	831	472	56,8
Apucarana	527	79	15,0

*Percentual de recuperados pela população doente

PROGRAMA DE APOIO INSTITUCIONAL PARA AÇÕES EXTENSIONISTAS DE PREVENÇÃO, CUIDADOS E COMBATE À PANDEMIA DO NOVO CORONAVÍRUS

COEFICIENTE DE MORTALIDADE – CIDADES CAMPUS UNESPAR



*Coeficiente por 1 milhão de Habitantes

PROGRAMA DE APOIO INSTITUCIONAL PARA AÇÕES EXTENSIONISTAS DE PREVENÇÃO, CUIDADOS E COMBATE À PANDEMIA DO NOVO CORONAVÍRUS

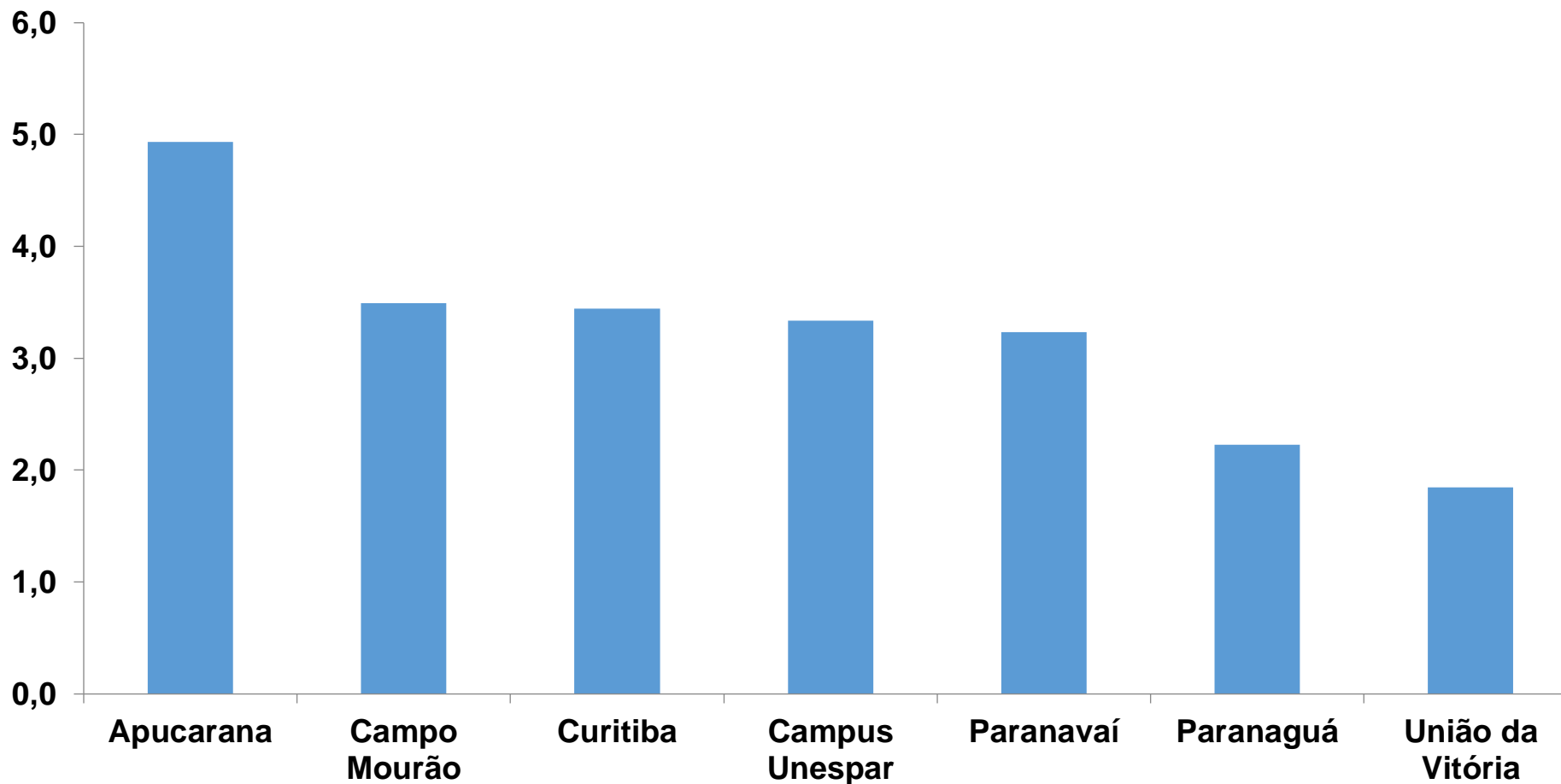
TABELA COEFICIENTE DE MORTALIDADE – CIDADES CAMPUS UNESPAR

Município	População estimada 2019	Nº Óbitos	Taxa Mortalidade por 1 milhão
Curitiba	1,933,105	943	487,8
Campus Unespar	2,368,928	1085	458,0
Paranaguá	154,936	69	445,3
Campo Mourão	94,958	29	305,4
Apucarana	134,996	26	192,6
Paranavaí	88,374	13	147,1
União da Vitória	57,517	5	86,9

*Coeficiente por 1 milhão de Habitantes

PROGRAMA DE APOIO INSTITUCIONAL PARA AÇÕES EXTENSIONISTAS DE PREVENÇÃO, CUIDADOS E COMBATE À PANDEMIA DO NOVO CORONAVÍRUS

COEFICIENTE DE LETALIDADE – CIDADES CAMPUS UNESPAR



*Percentual de mortes pela população doente

PROGRAMA DE APOIO INSTITUCIONAL PARA AÇÕES EXTENSIONISTAS DE PREVENÇÃO, CUIDADOS E COMBATE À PANDEMIA DO NOVO CORONAVÍRUS

TABELA COEFICIENTE DE LETALIDADE – CIDADES CAMPUS UNESPAR

Município	População doente	Nº óbitos	Taxa letalidade (%)
Apucarana	527	26	4,9
Campo Mourão	831	29	3,5
Curitiba	27400	943	3,4
Campus Unespar	32531	1085	3,3
Paranavaí	402	13	3,2
Paranaguá	3100	69	2,2
União da Vitória	271	5	1,8

*Percentual de mortes pela população doente