

PROGRAMA DE APOIO INSTITUCIONAL PARA AÇÕES EXTENSIONISTAS DE PREVENÇÃO, CUIDADOS E COMBATE À PANDEMIA DO NOVO CORONAVÍRUS

CORONAVÍRUS (COVID-19)

INFORME EPIDEMIOLÓGICO CIDADES CAMPUS UNESPAR



PANORANA

DADOS ATUALIZADOS
ATÉ 26/07/2020



PARANÁ



CIDADES CAMPUS UNESPAR *

CASOS

66.509

18.476

ÓBITOS

1.650

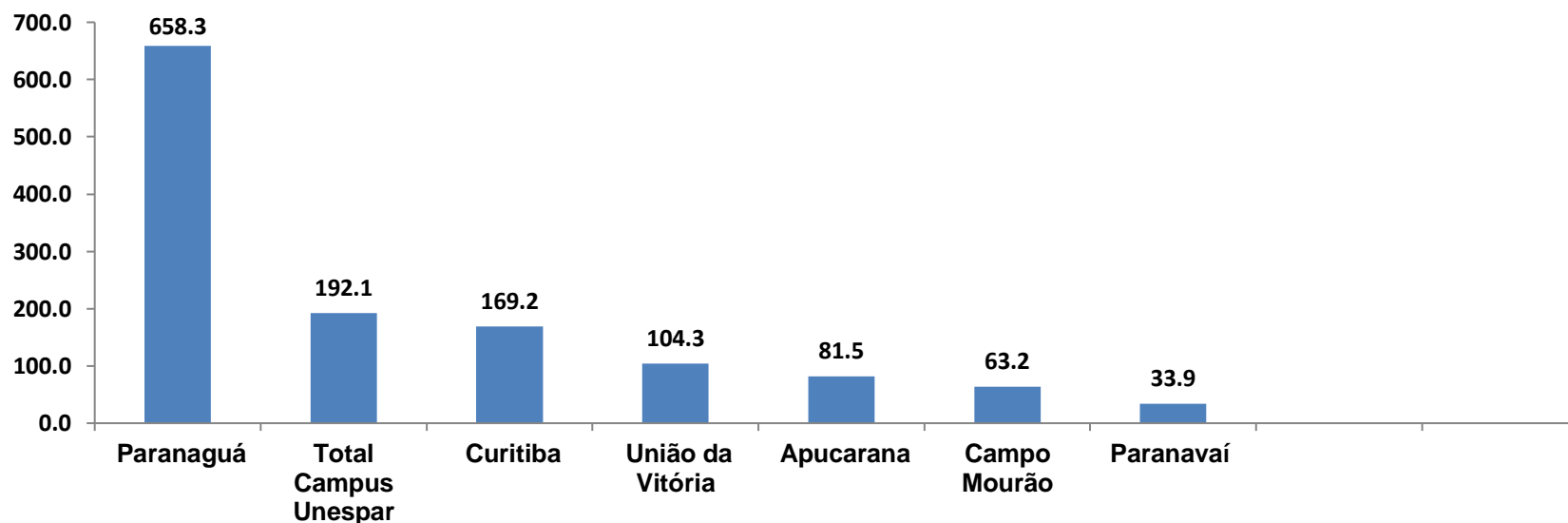
548

*Total de casos prevalente Somados nas
cidades abaixo

- União da Vitória
- Paranaguá
- Curitiba
- Apucarana
- Campo Mourão
- Paranavaí

PROGRAMA DE APOIO INSTITUCIONAL PARA AÇÕES EXTENSIONISTAS DE PREVENÇÃO, CUIDADOS E COMBATE À PANDEMIA DO NOVO CORONAVÍRUS

CASOS NOVOS – CIDADES ou COEFICIENTE DE INCIDÊNCIA – CIDADES CAMPUS UNESPAR.



*Coeficiente por 1 milhão de Habitantes

Indicadores realizados com base nos dados do site Fonte: <http://www.saude.pr.gov.br/Pagina/Coronavirus-COVID-19>

PROGRAMA DE APOIO INSTITUCIONAL PARA AÇÕES EXTENSIONISTAS DE PREVENÇÃO, CUIDADOS E COMBATE À PANDEMIA DO NOVO CORONAVÍRUS

TABELA CASOS NOVOS – CIDADES ou TABELA COEFICIENTE DE INCIDÊNCIA – CIDADES CAMPUS UNESPAR

Município	População estimada 2019	Nº casos Novos	Taxa incidência por 1 milhão
Paranaguá	154.936	102	658,3
Total Campus Unespar	2.368.928	455	192,1
Curitiba	1.933.105	327	169,2
União da Vitória	57.517	6	104,3
Apucarana	134.996	11	81,5
Campo Mourão	94.958	6	63,2
Paranavaí	88.374	3	33,9

PROGRAMA DE APOIO INSTITUCIONAL PARA AÇÕES EXTENSIONISTAS DE PREVENÇÃO, CUIDADOS E COMBATE À PANDEMIA DO NOVO CORONAVÍRUS

Censo de leitos Estabelecimento de Referência das cidades Campi respectivas



TAXA DE OCUPAÇÃO DE LEITOS

PARANAGUÁ

Dados atualizados: 26/07/2020

TOTAL INTERNADOS

LEITOS DISPONÍVEIS

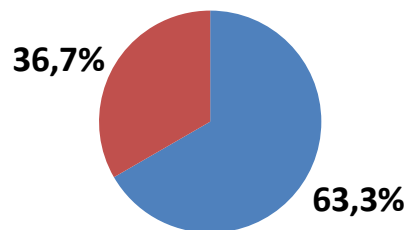


ALA COVID-19

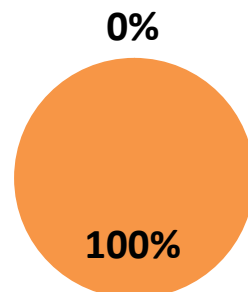
TOTAL %

19
63,3% *

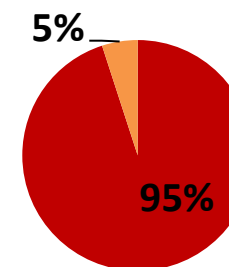
11
36,7%



■ Tx. de ocupação de leitos total
■ Tx. de leitos livres total



■ Tx de ocupação Enf.
■ Tx de leitos livre Enf.



■ Tx de ocupação UTI
■ Tx de leitos livres UTI

*Porcentagem Corresponde total de leitos Ocupados

PROGRAMA DE APOIO INSTITUCIONAL PARA AÇÕES EXTENSIONISTAS DE PREVENÇÃO, CUIDADOS E COMBATE À PANDEMIA DO NOVO CORONAVÍRUS

Censo de leitos Estabelecimento de Referência das cidades Campi respectivas



TAXA DE OCUPAÇÃO DE LEITOS

APUCARANA

Dados atualizados: 26/07/2020

TOTAL INTERNADOS

LEITOS DISPONÍVEIS

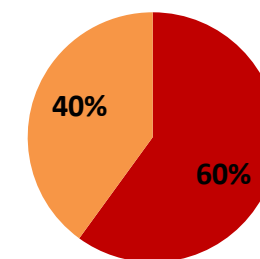
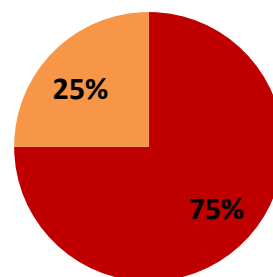
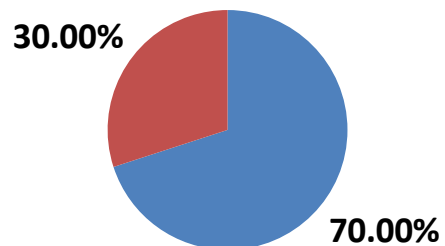


ALA COVID-19

**TOTAL
%**

**21
70,0% ***

**09
30,0%**



■ Tx. de ocupação de leitos total
■ Tx. de leitos livres total

■ Tx de ocupação Enf.
■ Tx de leitos livre Enf.

■ Tx de ocupação UTI
■ Tx de leitos livres UTI

*Porcentagem Corresponde total de leitos Ocupados

PROGRAMA DE APOIO INSTITUCIONAL PARA AÇÕES EXTENSIONISTAS DE PREVENÇÃO, CUIDADOS E COMBATE À PANDEMIA DO NOVO CORONAVÍRUS

Censo de leitos Estabelecimento de Referência das cidades Campi respectivas



TAXA DE OCUPAÇÃO DE LEITOS

CAMPO MOURÃO

Dados atualizados: 26/07/2020

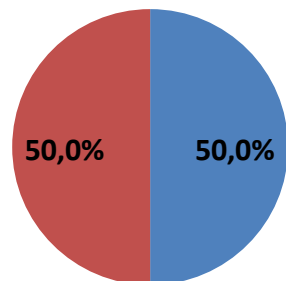
TOTAL INTERNADOS



TOTAL
%

17

50,0% *



■ Tx. de ocupação de leitos total

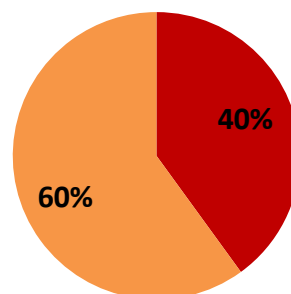
■ Tx. de leitos livres total

LEITOS DISPONÍVEIS

ALA COVID-19

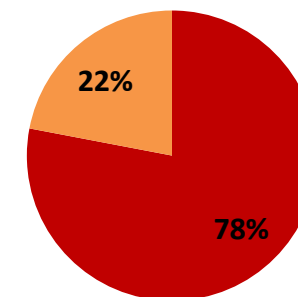
17

50,0%



■ Tx de ocupação Enf.

■ Tx de leitos livre Enf.



■ Tx de ocupação UTI

■ Tx de leitos livres UTI

*Porcentagem Corresponde total de leitos Ocupados

PROGRAMA DE APOIO INSTITUCIONAL PARA AÇÕES EXTENSIONISTAS DE PREVENÇÃO, CUIDADOS E COMBATE À PANDEMIA DO NOVO CORONAVÍRUS

Censo de leitos Estabelecimento de Referência das cidades Campi respectivas



TAXA DE OCUPAÇÃO DE LEITOS

CURITIBA

Dados atualizados: 26/07/2020

TOTAL INTERNADOS

LEITOS DISPONÍVEIS



ALA COVID-19

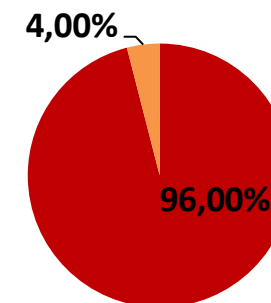
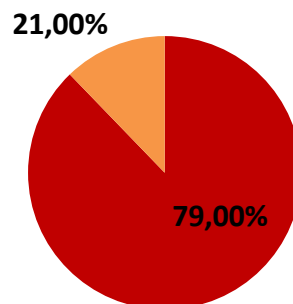
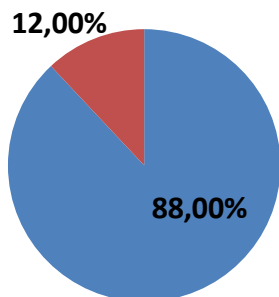
TOTAL %

647

87

88,0% *

12%



■ Tx. de ocupação de leitos total
 ■ Tx. de leitos livres total

■ Tx de ocupação Enf.
 ■ Tx de leitos livre Enf.

■ Tx de ocupação UTI
 ■ Tx de leitos livres UTI

*Porcentagem Corresponde total de leitos Ocupados

PROGRAMA DE APOIO INSTITUCIONAL PARA AÇÕES EXTENSIONISTAS DE PREVENÇÃO, CUIDADOS E COMBATE À PANDEMIA DO NOVO CORONAVÍRUS

Censo de leitos Estabelecimento de Referência das cidades Campi respectivas



TAXA DE OCUPAÇÃO DE LEITOS

UNIÃO DA VITÓRIA

Dados atualizados: 26/07/2020

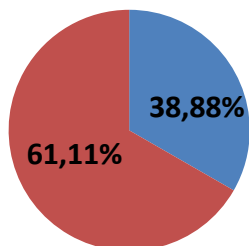
TOTAL INTERNADOS



TOTAL
%

07

38,88% *



■ Tx. de ocupação de leitos tot:

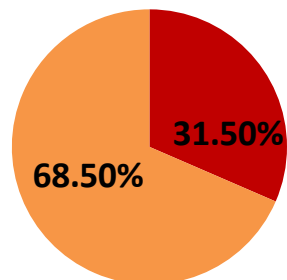
■ Tx. de leitos livres total

LEITOS DISPONÍVEIS

ALA COVID-19

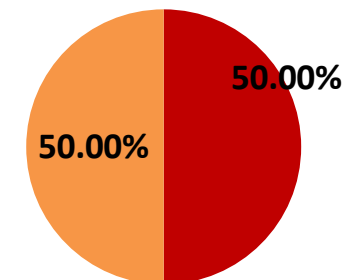
11

61,11%



■ Tx de ocupação Enf.

■ Tx de leitos livre Enf.



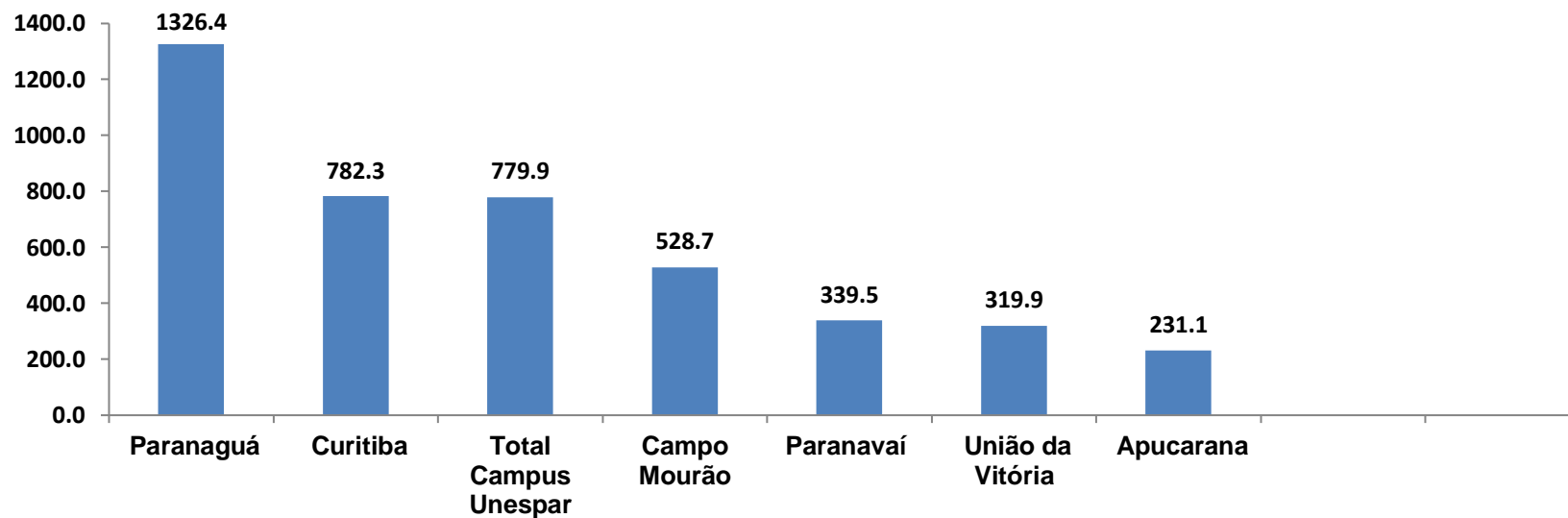
■ Tx de ocupação UTI

■ Tx de leitos livres UTI

*Porcentagem Corresponde total de leitos Ocupados

PROGRAMA DE APOIO INSTITUCIONAL PARA AÇÕES EXTENSIONISTAS DE PREVENÇÃO, CUIDADOS E COMBATE À PANDEMIA DO NOVO CORONAVÍRUS

COEFICIENTE DE PREVALÊNCIAS – CIDADES CAMPUS UNESPAR



*Coeficiente por 100.000 de Habitantes

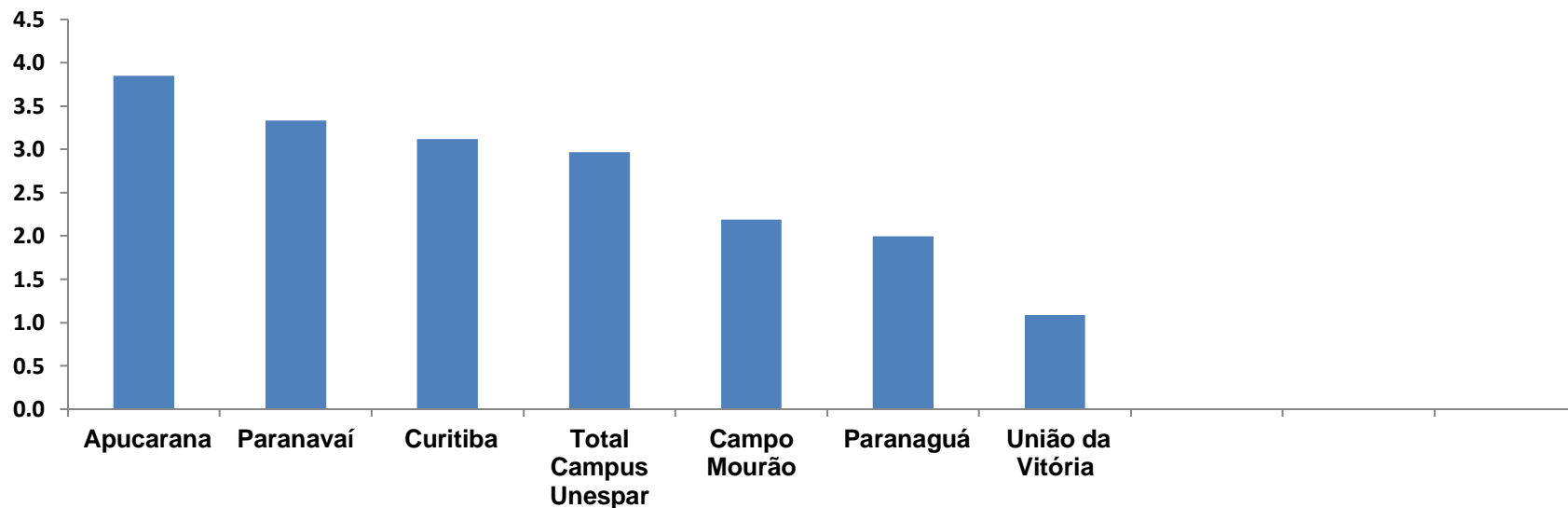
PROGRAMA DE APOIO INSTITUCIONAL PARA AÇÕES EXTENSIONISTAS DE PREVENÇÃO, CUIDADOS E COMBATE À PANDEMIA DO NOVO CORONAVÍRUS

TABELA COEFICIENTE DE PREVALÊNCIAS – CIDADES CAMPUS UNESPAR

Município	População estimada 2019	Nº Total casos	Taxa de Prevalência por 100mil
Paranaguá	154.936	2055	1326,4
Curitiba	1.933.105	15123	782,3
Total Campus Unespar	2.368.928	18476	779,9
Campo Mourão	94.958	502	528,7
Paranavaí	88.374	300	339,5
União da Vitória	57.517	184	319,9
Apucarana	134.996	312	231,1

PROGRAMA DE APOIO INSTITUCIONAL PARA AÇÕES EXTENSIONISTAS DE PREVENÇÃO, CUIDADOS E COMBATE À PANDEMIA DO NOVO CORONAVÍRUS

COEFICIENTE DE LETALIDADE – CIDADES CAMPUS UNESPAR



*Coeficiente para cada 100 Habitantes (Valor em %)

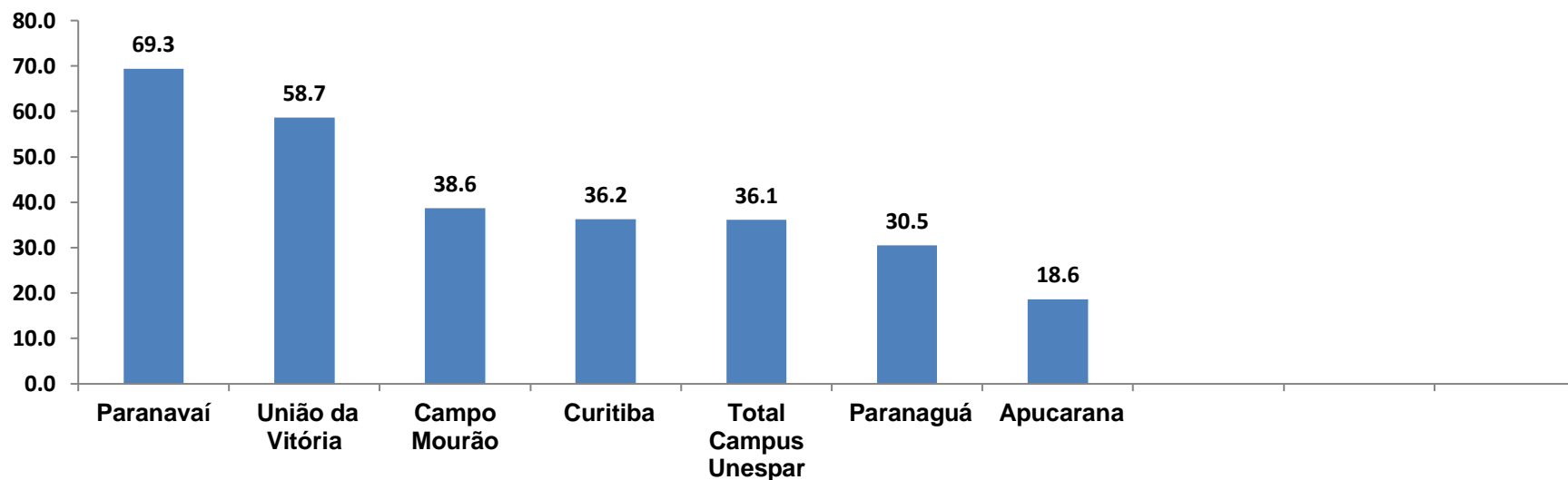
PROGRAMA DE APOIO INSTITUCIONAL PARA AÇÕES EXTENSIONISTAS DE PREVENÇÃO, CUIDADOS E COMBATE À PANDEMIA DO NOVO CORONAVÍRUS

TABELA COEFICIENTE DE LETALIDADE – CIDADES CAMPUS UNESPAR

Município	População doente	Nº óbitos	Taxa letalidade (%)
Apucarana	312	12	3,8
Paranavaí	300	10	3,3
Curitiba	15123	472	3,1
Total Campus Unespar	18476	548	3,0
Campo Mourão	502	11	2,2
Paranaguá	2055	41	2,0
União da Vitória	184	2	1,1

PROGRAMA DE APOIO INSTITUCIONAL PARA AÇÕES EXTENSIONISTAS DE PREVENÇÃO, CUIDADOS E COMBATE À PANDEMIA DO NOVO CORONAVÍRUS

TAXA DE RECUPERADOS – CIDADES CAMPUS UNESPAR



*Coeficiente (Valor em %)

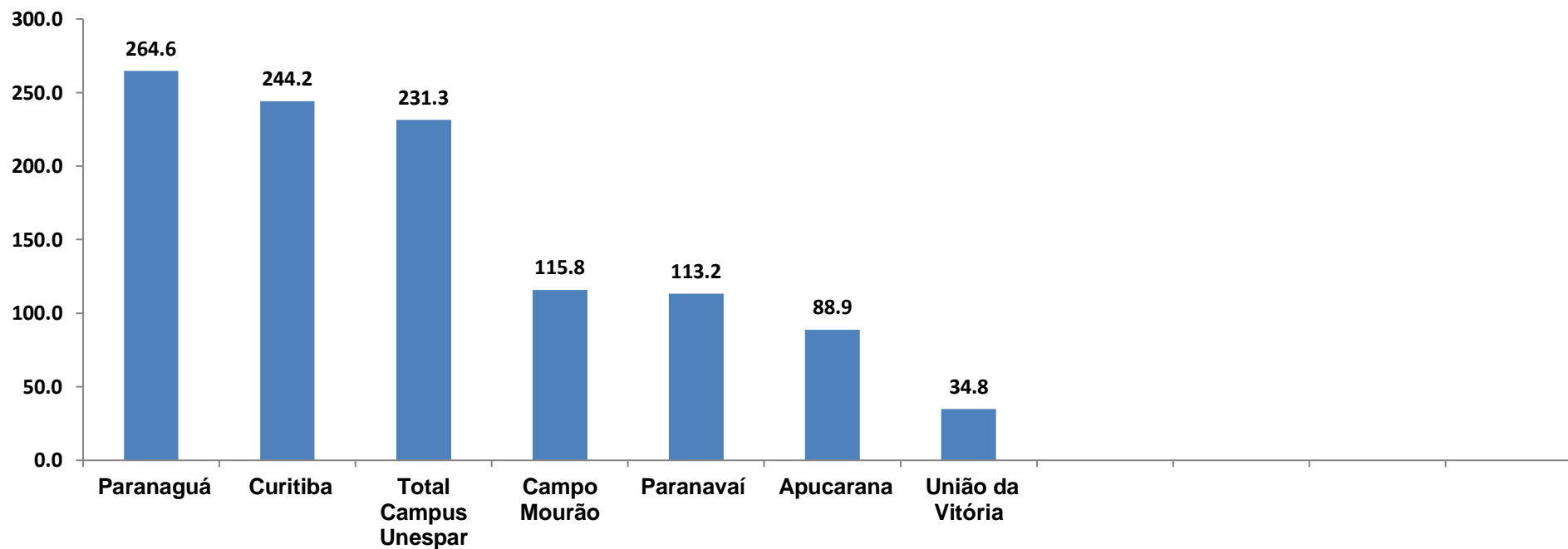
PROGRAMA DE APOIO INSTITUCIONAL PARA AÇÕES EXTENSIONISTAS DE PREVENÇÃO, CUIDADOS E COMBATE À PANDEMIA DO NOVO CORONAVÍRUS

TABELA TAXA DE RECUPERADOS – CIDADES CAMPUS UNESPAR

Município	População doente	Nº recuperados	Taxa Recuperados (%)
Paranavaí	300	208	69,3
União da Vitória	184	108	58,7
Campo Mourão	502	194	38,6
Curitiba	15123	5475	36,2
Total Campus Unespar	18476	6670	36,1
Paranaguá	2055	627	30,5
Apucarana	312	58	18,6

PROGRAMA DE APOIO INSTITUCIONAL PARA AÇÕES EXTENSIONISTAS DE PREVENÇÃO, CUIDADOS E COMBATE À PANDEMIA DO NOVO CORONAVÍRUS

COEFICIENTE DE MORTALIDADE – CIDADES CAMPUS UNESPAR



*Coeficiente por 1 milhão de Habitantes

PROGRAMA DE APOIO INSTITUCIONAL PARA AÇÕES EXTENSIONISTAS DE PREVENÇÃO, CUIDADOS E COMBATE À PANDEMIA DO NOVO CORONAVÍRUS

TABELA COEFICIENTE DE MORTALIDADE – CIDADES CAMPUS UNESPAR

Município	População estimada 2019	Nº Óbitos	Taxa Mortalidade por 1 milhão
Paranaguá	154.936	41	264,6
Curitiba	1.933.105	472	244,2
Total Campus Unespar	2.368.928	548	231,3
Campo Mourão	94.958	11	115,8
Paranavaí	88.374	10	113,2
Apucarana	134.996	12	88,9
União da Vitória	57.517	2	34,8