

PROGRAMA DE APOIO INSTITUCIONAL PARA AÇÕES EXTENSIONISTAS DE PREVENÇÃO, CUIDADOS E COMBATE À PANDEMIA DO NOVO CORONAVÍRUS

# CORONAVÍRUS (COVID-19)

## INFORME EPIDEMIOLÓGICO CIDADES CAMPUS UNESPAR



### PANORANA

DADOS ATUALIZADOS  
ATÉ 22/07/2020



PARANÁ

CASOS 59.269

ÓBITOS 1.467



CIDADES CAMPUS UNESPAR \*

16.070

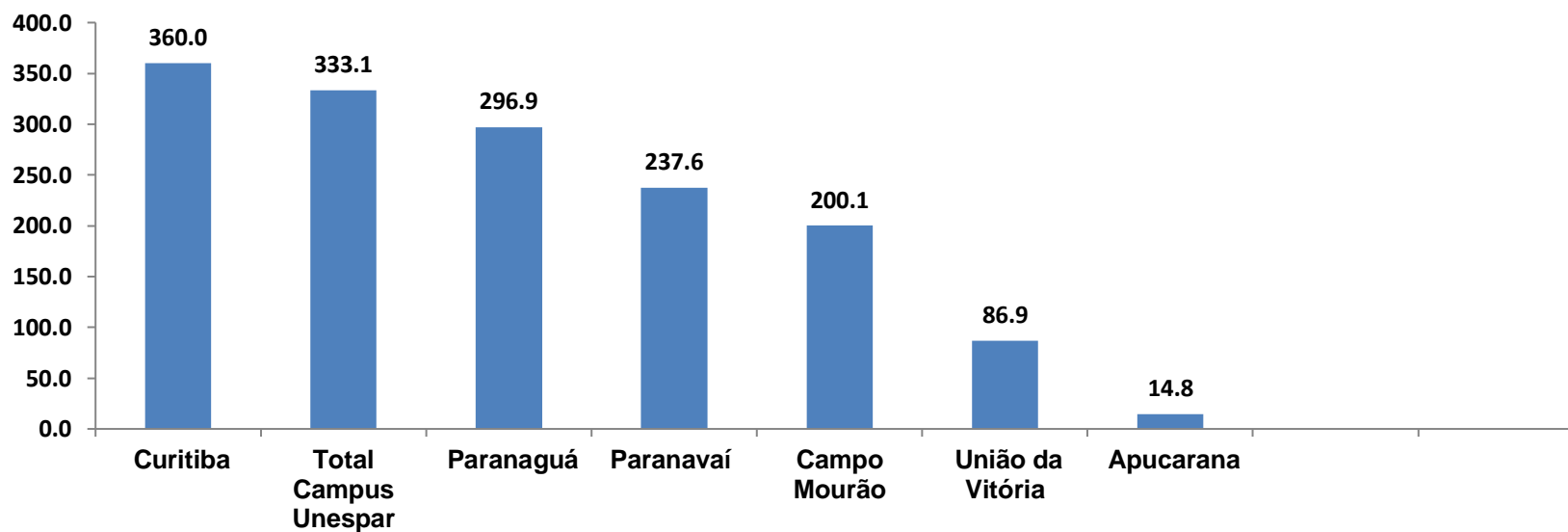
471

\*Total de casos prevalente Somados nas  
cidades abaixo

- União da Vitória
- Paranaguá
- Curitiba
- Apucarana
- Campo Mourão
- Paranavaí

PROGRAMA DE APOIO INSTITUCIONAL PARA AÇÕES EXTENSIONISTAS DE PREVENÇÃO, CUIDADOS E COMBATE À PANDEMIA DO NOVO CORONAVÍRUS

## CASOS NOVOS – CIDADES ou COEFICIENTE DE INCIDÊNCIA – CIDADES CAMPUS UNESPAR.



\*Coeficiente por 1 milhão de Habitantes

Indicadores realizados com base nos dados do site Fonte: <http://www.saude.pr.gov.br/Pagina/Coronavirus-COVID-19>

PROGRAMA DE APOIO INSTITUCIONAL PARA AÇÕES EXTENSIONISTAS DE PREVENÇÃO, CUIDADOS E COMBATE À PANDEMIA DO NOVO CORONAVÍRUS

## TABELA CASOS NOVOS – CIDADES ou TABELA COEFICIENTE DE INCIDÊNCIA – CIDADES CAMPUS UNESPAR

Município	População estimada 2019	Nº casos Novos	Taxa incidência por 1 milhão
Curitiba	1.933.105	696	<b>360,0</b>
<b>Total Campus Unespar</b>	<b>2.368.928</b>	<b>789</b>	<b>333,1</b>
Paranaguá	154.936	46	<b>296,9</b>
Paranavaí	88.374	21	<b>237,6</b>
Campo Mourão	94.958	19	<b>200,1</b>
União da Vitória	57.517	5	<b>86,9</b>
Apucarana	134.996	2	<b>14,8</b>

PROGRAMA DE APOIO INSTITUCIONAL PARA AÇÕES EXTENSIONISTAS DE PREVENÇÃO, CUIDADOS E COMBATE À PANDEMIA DO NOVO CORONAVÍRUS

**Censo de leitos Estabelecimento de Referência das cidades Campi respectivas**



**TAXA DE OCUPAÇÃO DE LEITOS**

**PARANAGUÁ**

Dados atualizados: 22/07/2020

**TOTAL INTERNADOS**

**LEITOS DISPONÍVEIS**

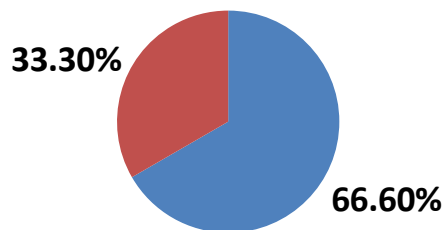


**ALA COVID-19**

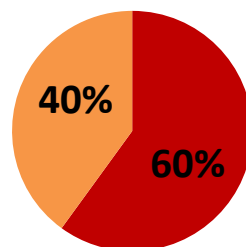
**TOTAL**  
**%**

**20**  
**66,6% \***

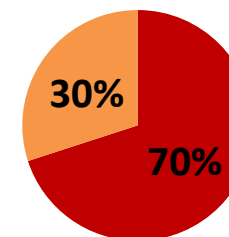
**10**  
**33,3%**



■ Tx. de ocupação de leitos total  
■ Tx. de leitos livres total



■ Tx de ocupação Enf.  
■ Tx de leitos livre Enf.



■ Tx de ocupação UTI  
■ Tx de leitos livres UTI

\*Porcentagem Corresponde total de leitos Ocupados

PROGRAMA DE APOIO INSTITUCIONAL PARA AÇÕES EXTENSIONISTAS DE PREVENÇÃO, CUIDADOS E COMBATE À PANDEMIA DO NOVO CORONAVÍRUS

**Censo de leitos Estabelecimento de Referência das cidades Campi respectivas**



**TAXA DE OCUPAÇÃO DE LEITOS**

**APUCARANA**

Dados atualizados: 22/07/2020

**TOTAL INTERNADOS**

**LEITOS DISPONÍVEIS**



**ALA COVID-19**

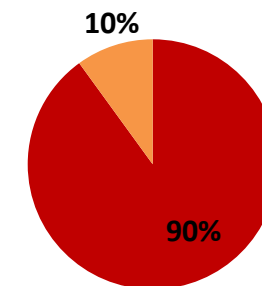
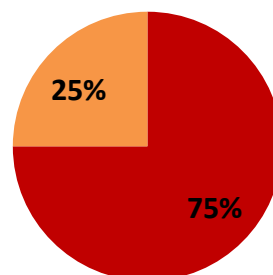
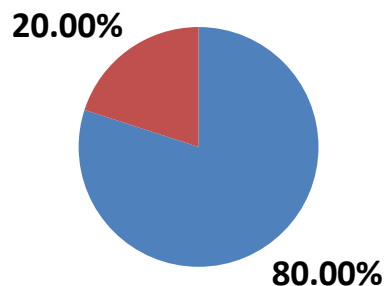
**TOTAL %**

**24**

**80,0% \***

**06**

**20,0%**



■ Tx. de ocupação de leitos total  
■ Tx. de leitos livres total

■ Tx de ocupação Enf.  
■ Tx de leitos livre Enf.

■ Tx de ocupação UTI  
■ Tx de leitos livres UTI

\*Porcentagem Corresponde total de leitos Ocupados

PROGRAMA DE APOIO INSTITUCIONAL PARA AÇÕES EXTENSIONISTAS DE PREVENÇÃO, CUIDADOS E COMBATE À PANDEMIA DO NOVO CORONAVÍRUS

## Censo de leitos Estabelecimento de Referência das cidades Campi respectivas



### TAXA DE OCUPAÇÃO DE LEITOS

#### CAMPO MOURÃO

Dados atualizados: 22/07/2020

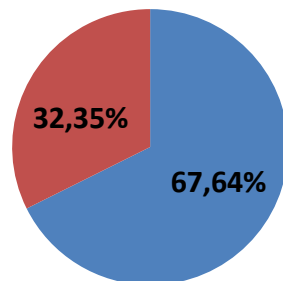
#### TOTAL INTERNADOS



TOTAL  
%

23

67,64% \*



■ Tx. de ocupação de leitos total

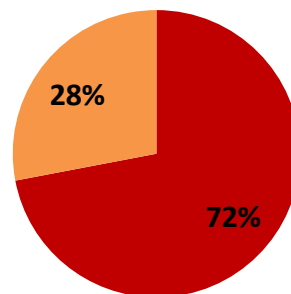
■ Tx. de leitos livres total

#### LEITOS DISPONÍVEIS

#### ALA COVID-19

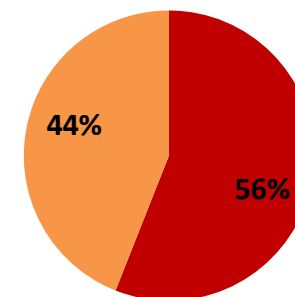
11

32,35%



■ Tx de ocupação Enf.

■ Tx de leitos livre Enf.



■ Tx de ocupação UTI

■ Tx de leitos livres UTI

\*Porcentagem Corresponde total de leitos Ocupados

PROGRAMA DE APOIO INSTITUCIONAL PARA AÇÕES EXTENSIONISTAS DE PREVENÇÃO, CUIDADOS E COMBATE À PANDEMIA DO NOVO CORONAVÍRUS

**Censo de leitos Estabelecimento de Referência das cidades Campi respectivas**



**TAXA DE OCUPAÇÃO DE LEITOS**

**CURITIBA**

Dados atualizados: 22/07/2020

**TOTAL INTERNADOS**

**LEITOS DISPONÍVEIS**



**ALA COVID-19**

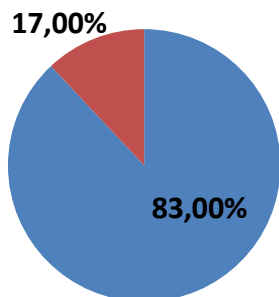
**TOTAL  
%**

**598**

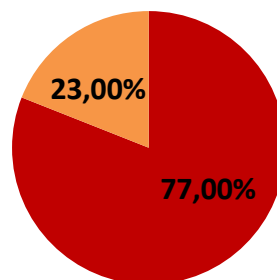
**83,0% \***

**126**

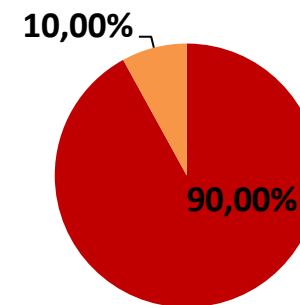
**17%**



- Tx. de ocupação de leitos total
- Tx. de leitos livres total



- Tx de ocupação Enf.
- Tx de leitos livre Enf.



- Tx de ocupação UTI
- Tx de leitos livres UTI

\*Porcentagem Corresponde total de leitos Ocupados

PROGRAMA DE APOIO INSTITUCIONAL PARA AÇÕES EXTENSIONISTAS DE PREVENÇÃO, CUIDADOS E COMBATE À PANDEMIA DO NOVO CORONAVÍRUS

## Censo de leitos Estabelecimento de Referência das cidades Campi respectivas



### TAXA DE OCUPAÇÃO DE LEITOS

#### UNIÃO DA VITÓRIA

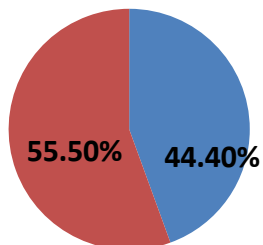
Dados atualizados: 22/07/2020

#### TOTAL INTERNADOS



TOTAL  
%

08  
44,4% \*

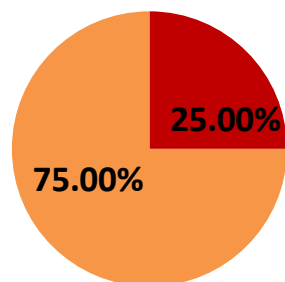


■ Tx. de ocupação de leitos totais  
■ Tx. de leitos livres total

#### LEITOS DISPONÍVEIS

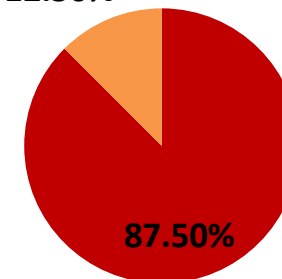
#### ALA COVID-19

10  
55,5%



■ Tx de ocupação Enf.  
■ Tx de leitos livre Enf.

12.50%



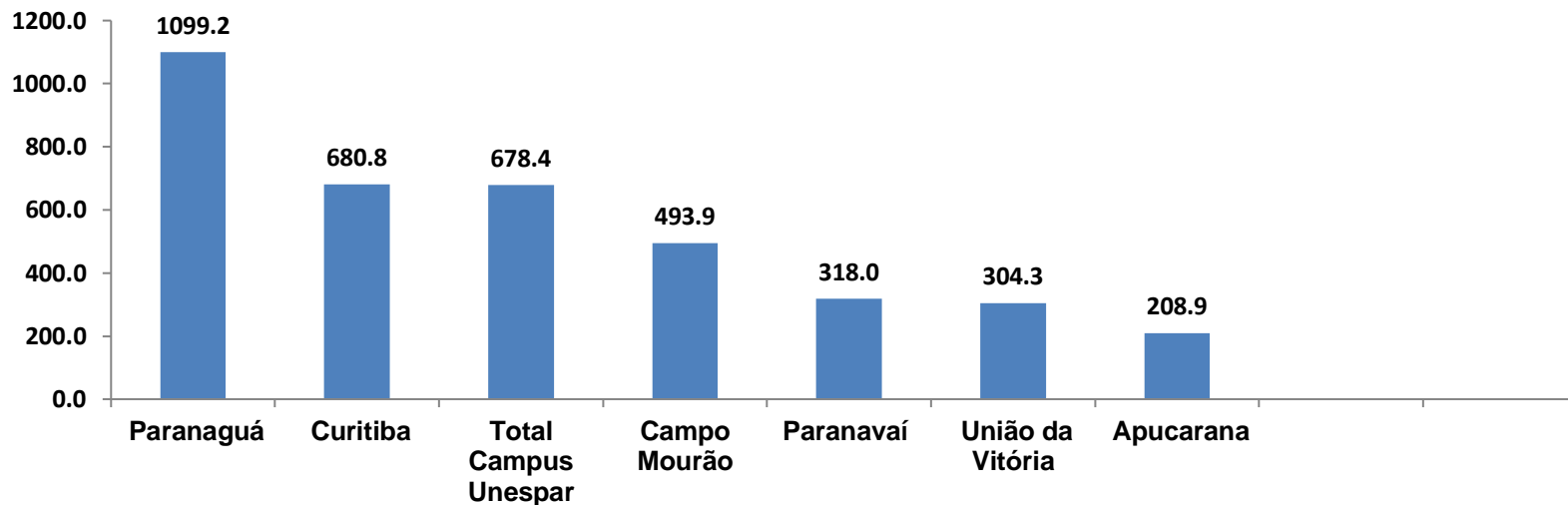
■ Tx de ocupação UTI  
■ Tx de leitos livres UTI

\*Porcentagem Corresponde total de leitos Ocupados



PROGRAMA DE APOIO INSTITUCIONAL PARA AÇÕES EXTENSIONISTAS DE PREVENÇÃO, CUIDADOS E COMBATE À PANDEMIA DO NOVO CORONAVÍRUS

## COEFICIENTE DE PREVALÊNCIAS – CIDADES CAMPUS UNESPAR



\*Coeficiente por 100.000 de Habitantes

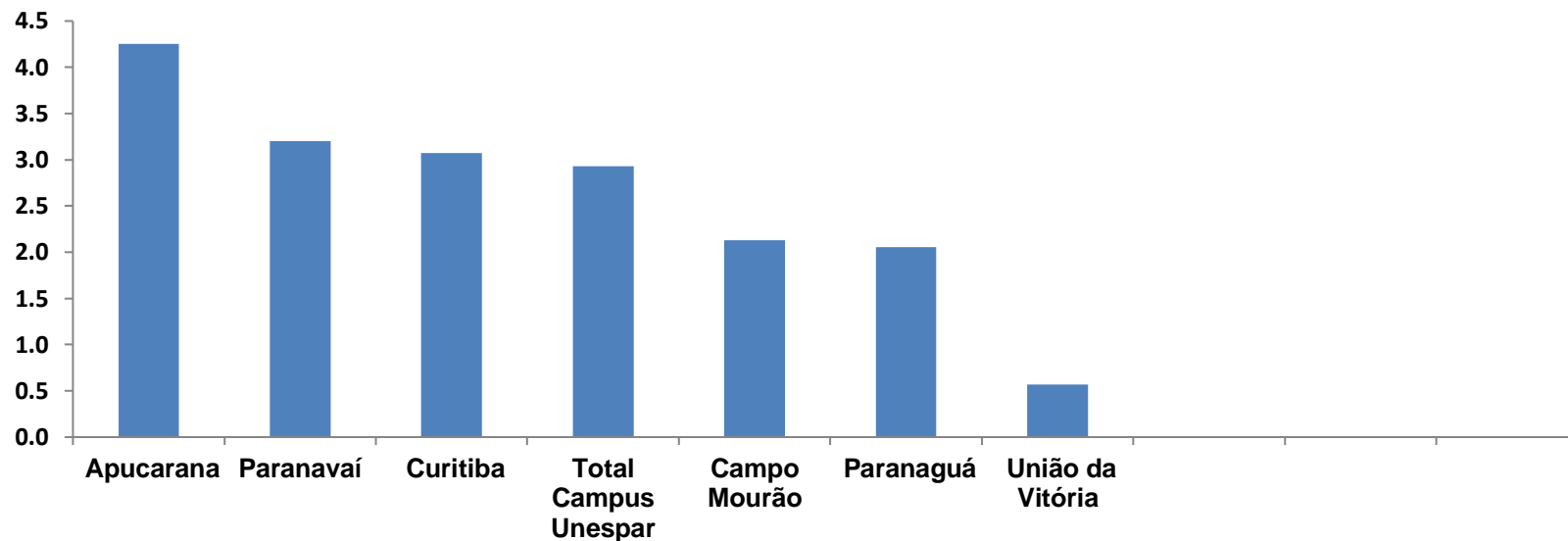
PROGRAMA DE APOIO INSTITUCIONAL PARA AÇÕES EXTENSIONISTAS DE PREVENÇÃO, CUIDADOS E COMBATE À PANDEMIA DO NOVO CORONAVÍRUS

## TABELA COEFICIENTE DE PREVALÊNCIAS – CIDADES CAMPUS UNESPAR

Município	População estimada 2019	Nº Total casos	Taxa de Prevalência por 100mil
Paranaguá	154.936	1703	<b>1099,2</b>
Curitiba	1.933.105	13160	<b>680,8</b>
<b>Total Campus Unespar</b>	<b>2.368.928</b>	<b>16070</b>	<b>678,4</b>
Campo Mourão	94.958	469	<b>493,9</b>
Paranavaí	88.374	281	<b>318,0</b>
União da Vitória	57.517	175	<b>304,3</b>
Apucarana	134.996	282	<b>208,9</b>

PROGRAMA DE APOIO INSTITUCIONAL PARA AÇÕES EXTENSIONISTAS DE PREVENÇÃO, CUIDADOS E COMBATE À PANDEMIA DO NOVO CORONAVÍRUS

## COEFICIENTE DE LETALIDADE – CIDADES CAMPUS UNESPAR



\*Coeficiente para cada 100 Habitantes (Valor em %)

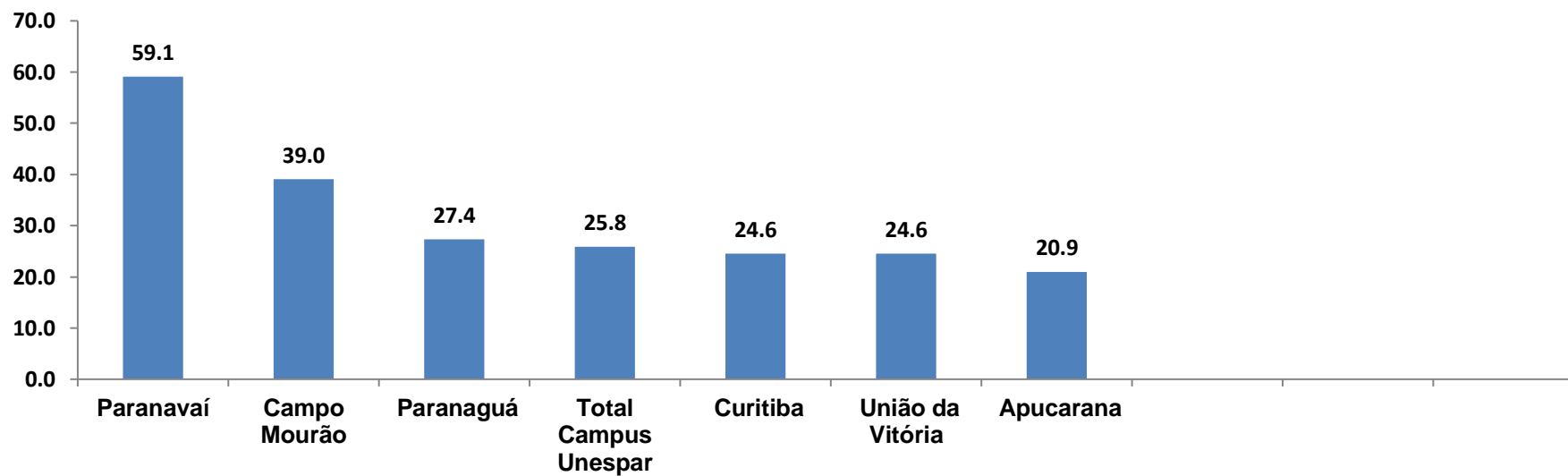
PROGRAMA DE APOIO INSTITUCIONAL PARA AÇÕES EXTENSIONISTAS DE PREVENÇÃO, CUIDADOS E COMBATE À PANDEMIA DO NOVO CORONAVÍRUS

## TABELA COEFICIENTE DE LETALIDADE – CIDADES CAMPUS UNESPAR

Município	População doente	Nº óbitos	Taxa letalidade (%)
Apucarana	282	12	4,3
Paranavaí	281	9	3,2
Curitiba	13160	404	3,1
<b>Total Campus Unespar</b>	<b>16070</b>	<b>471</b>	<b>2,9</b>
Campo Mourão	469	10	2,1
Paranaguá	1703	35	2,1
União da Vitória	175	1	0,6

PROGRAMA DE APOIO INSTITUCIONAL PARA AÇÕES EXTENSIONISTAS DE PREVENÇÃO, CUIDADOS E COMBATE À PANDEMIA DO NOVO CORONAVÍRUS

## TAXA DE RECUPERADOS – CIDADES CAMPUS UNESPAR



\*Coeficiente (Valor em %)

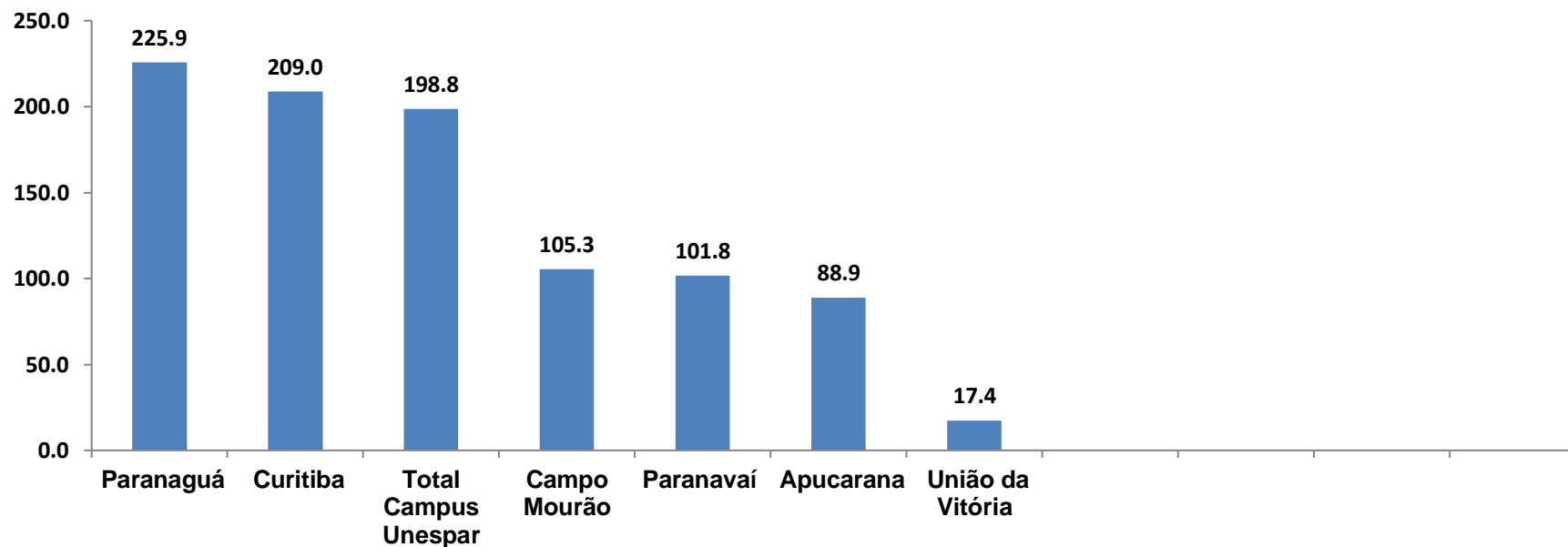
PROGRAMA DE APOIO INSTITUCIONAL PARA AÇÕES EXTENSIONISTAS DE PREVENÇÃO, CUIDADOS E COMBATE À PANDEMIA DO NOVO CORONAVÍRUS

## TABELA TAXA DE RECUPERADOS – CIDADES CAMPUS UNESPAR

Município	População doente	Nº recuperados	Taxa Recuperados (%)
Paranavaí	281	166	<b>59,1</b>
Campo Mourão	469	183	<b>39,0</b>
Paranaguá	1703	466	<b>27,4</b>
<b>Total Campus Unespar</b>	<b>16070</b>	<b>4152</b>	<b>25,8</b>
Curitiba	13160	3235	<b>24,6</b>
União da Vitória	175	43	<b>24,6</b>
Apucarana	282	59	<b>20,9</b>

PROGRAMA DE APOIO INSTITUCIONAL PARA AÇÕES EXTENSIONISTAS DE PREVENÇÃO, CUIDADOS E COMBATE À PANDEMIA DO NOVO CORONAVÍRUS

## COEFICIENTE DE MORTALIDADE – CIDADES CAMPUS UNESPAR



\*Coeficiente por 1 milhão de Habitantes

Indicadores realizados com base nos dados do site Fonte: <http://www.saude.pr.gov.br/Pagina/Coronavirus-COVID-19>

PROGRAMA DE APOIO INSTITUCIONAL PARA AÇÕES EXTENSIONISTAS DE PREVENÇÃO, CUIDADOS E COMBATE À PANDEMIA DO NOVO CORONAVÍRUS

## TABELA COEFICIENTE DE MORTALIDADE – CIDADES CAMPUS UNESPAR

Município	População estimada 2019	Nº Óbitos	Taxa Mortalidade por 1 milhão
Paranaguá	154.936	35	<b>225,9</b>
Curitiba	1.933.105	404	<b>209,0</b>
<b>Total Campus Unespar</b>	<b>2.368.928</b>	<b>471</b>	<b>198,8</b>
Campo Mourão	94.958	10	<b>105,3</b>
Paranavaí	88.374	9	<b>101,8</b>
Apucarana	134.996	12	<b>88,9</b>
União da Vitória	57.517	1	<b>17,4</b>