

PROGRAMA DE APOIO INSTITUCIONAL PARA AÇÕES EXTENSIONISTAS DE PREVENÇÃO, CUIDADOS E COMBATE À PANDEMIA DO NOVO CORONAVÍRUS


CORONAVÍRUS (COVID-19)

INFORME EPIDEMIOLÓGICO CIDADES CAMPUS UNESPAR



PANORANA

DADOS ATUALIZADOS
ATÉ 20/07/2020

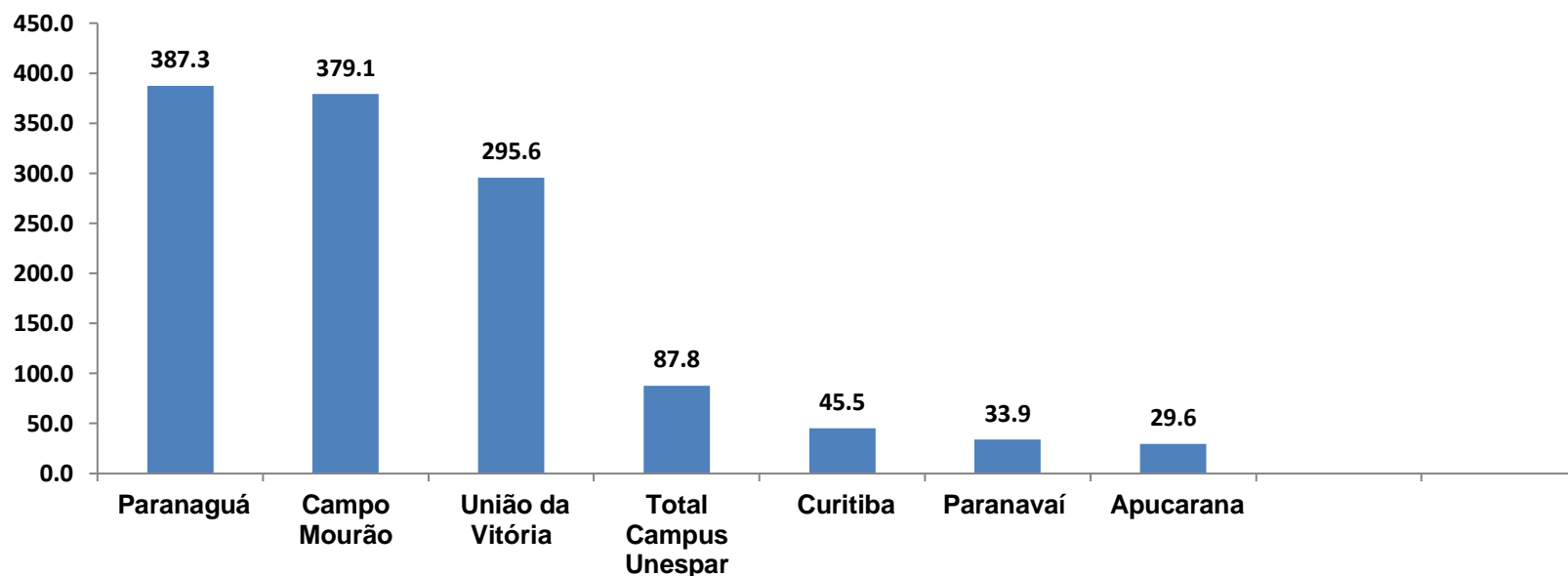


*Total de casos prevalente Somados nas
cidades abaixo

- União da Vitória
- Paranaguá
- Curitiba
- Apucarana
- Campo Mourão
- Paranavaí

PROGRAMA DE APOIO INSTITUCIONAL PARA AÇÕES EXTENSIONISTAS DE PREVENÇÃO, CUIDADOS E COMBATE À PANDEMIA DO NOVO CORONAVÍRUS

CASOS NOVOS – CIDADES ou COEFICIENTE DE INCIDÊNCIA – CIDADES CAMPUS UNESPAR.



*Coeficiente por 1 milhão de Habitantes

PROGRAMA DE APOIO INSTITUCIONAL PARA AÇÕES EXTENSIONISTAS DE PREVENÇÃO, CUIDADOS E COMBATE À PANDEMIA DO NOVO CORONAVÍRUS

TABELA CASOS NOVOS – CIDADES ou TABELA COEFICIENTE DE INCIDÊNCIA – CIDADES CAMPUS UNESPAR

Município	População estimada 2019	Nº casos Novos	Taxa incidência por 1 milhão
Paranaguá	154.936	60	387,3
Campo Mourão	94.958	36	379,1
União da Vitória	57.517	17	295,6
Total Campus Unespar	2.368.928	208	87,8
Curitiba	1.933.105	88	45,5
Paranavaí	88.374	3	33,9
Apucarana	134.996	4	29,6

PROGRAMA DE APOIO INSTITUCIONAL PARA AÇÕES EXTENSIONISTAS DE PREVENÇÃO, CUIDADOS E COMBATE À PANDEMIA DO NOVO CORONAVÍRUS

Censo de leitos Estabelecimento de Referência das cidades Campi respectivas



TAXA DE OCUPAÇÃO DE LEITOS

PARANAGUÁ

Dados atualizados: 19/07/2020

TOTAL INTERNADOS

LEITOS DISPONÍVEIS

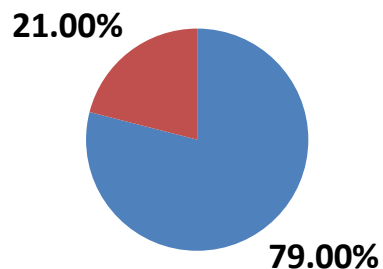


ALA COVID-19

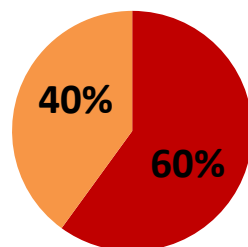
TOTAL %

19
79,0% *

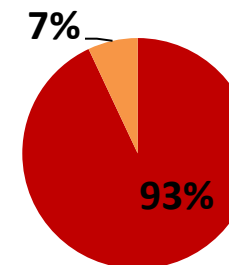
05
21%



■ Tx. de ocupação de leitos total
■ Tx. de leitos livres total



■ Tx de ocupação Enf.
■ Tx de leitos livre Enf.



■ Tx de ocupação UTI
■ Tx de leitos livres UTI

*Porcentagem Corresponde total de leitos Ocupados

PROGRAMA DE APOIO INSTITUCIONAL PARA AÇÕES EXTENSIONISTAS DE PREVENÇÃO, CUIDADOS E COMBATE À PANDEMIA DO NOVO CORONAVÍRUS

Censo de leitos Estabelecimento de Referência das cidades Campi respectivas



TAXA DE OCUPAÇÃO DE LEITOS

APUCARANA

Dados atualizados: 19/07/2020

TOTAL INTERNADOS

LEITOS DISPONÍVEIS



ALA COVID-19

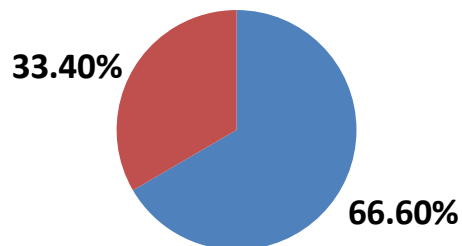
TOTAL
%

20

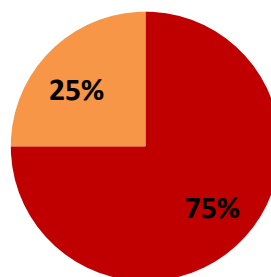
66,6% *

10

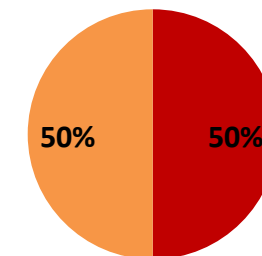
33,4%



■ Tx. de ocupação de leitos total
■ Tx. de leitos livres total



■ Tx de ocupação Enf.
■ Tx de leitos livre Enf.



■ Tx de ocupação UTI
■ Tx de leitos livres UTI

*Porcentagem Corresponde total de leitos Ocupados

PROGRAMA DE APOIO INSTITUCIONAL PARA AÇÕES EXTENSIONISTAS DE PREVENÇÃO, CUIDADOS E COMBATE À PANDEMIA DO NOVO CORONAVÍRUS

Censo de leitos Estabelecimento de Referência das cidades Campi respectivas



TAXA DE OCUPAÇÃO DE LEITOS

CAMPO MOURÃO

Dados atualizados: 19/07/2020

TOTAL INTERNADOS

LEITOS DISPONÍVEIS

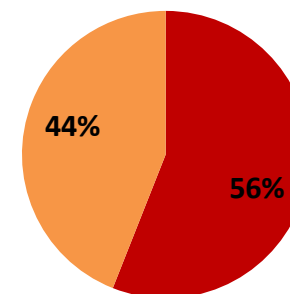
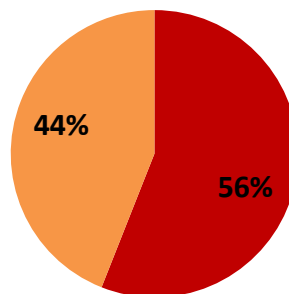
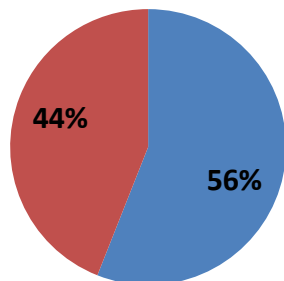


ALA COVID-19

TOTAL
%

19
56,0% *

15
44%



■ Tx. de ocupação de leitos total

■ Tx. de leitos livres total

■ Tx de ocupação Enf.

■ Tx de leitos livre Enf.

■ Tx de ocupação Enf.

■ Tx de leitos livre Enf.

*Porcentagem Corresponde total de leitos Ocupados

PROGRAMA DE APOIO INSTITUCIONAL PARA AÇÕES EXTENSIONISTAS DE PREVENÇÃO, CUIDADOS E COMBATE À PANDEMIA DO NOVO CORONAVÍRUS

Censo de leitos Estabelecimento de Referência das cidades Campi respectivas



TAXA DE OCUPAÇÃO DE LEITOS

CURITIBA

Dados atualizados: 19/07/2020

TOTAL INTERNADOS

LEITOS DISPONÍVEIS

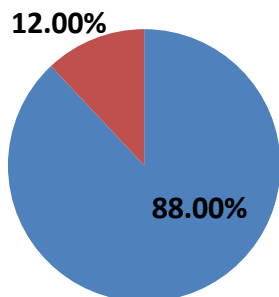


ALA COVID-19

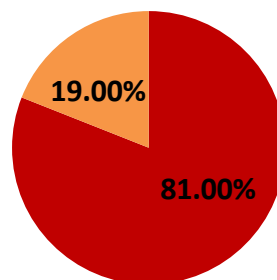
TOTAL %

19
88,0% *

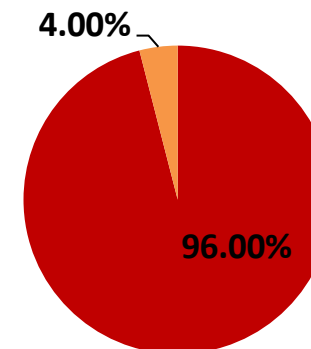
15
12%



- Tx. de ocupação de leitos total
- Tx. de leitos livres total



- Tx de ocupação Enf.
- Tx de leitos livre Enf.



- Tx de ocupação UTI
- Tx de leitos livres UTI

*Porcentagem Corresponde total de leitos Ocupados

PROGRAMA DE APOIO INSTITUCIONAL PARA AÇÕES EXTENSIONISTAS DE PREVENÇÃO, CUIDADOS E COMBATE À PANDEMIA DO NOVO CORONAVÍRUS

Censo de leitos Estabelecimento de Referência das cidades Campi respectivas



TAXA DE OCUPAÇÃO DE LEITOS

UNIÃO DA VITÓRIA

Dados atualizados: 19/07/2020

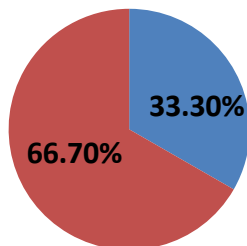
TOTAL INTERNADOS



TOTAL
%

06

33,3% *



■ Tx. de ocupação de leitos totais

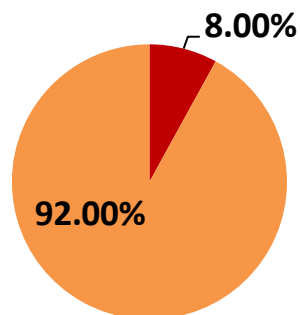
■ Tx. de leitos livres total

LEITOS DISPONÍVEIS

ALA COVID-19

12

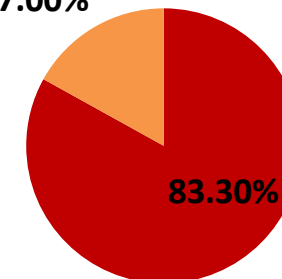
66,7%



■ Tx de ocupação Enf.

■ Tx de leitos livre Enf.

17.00%



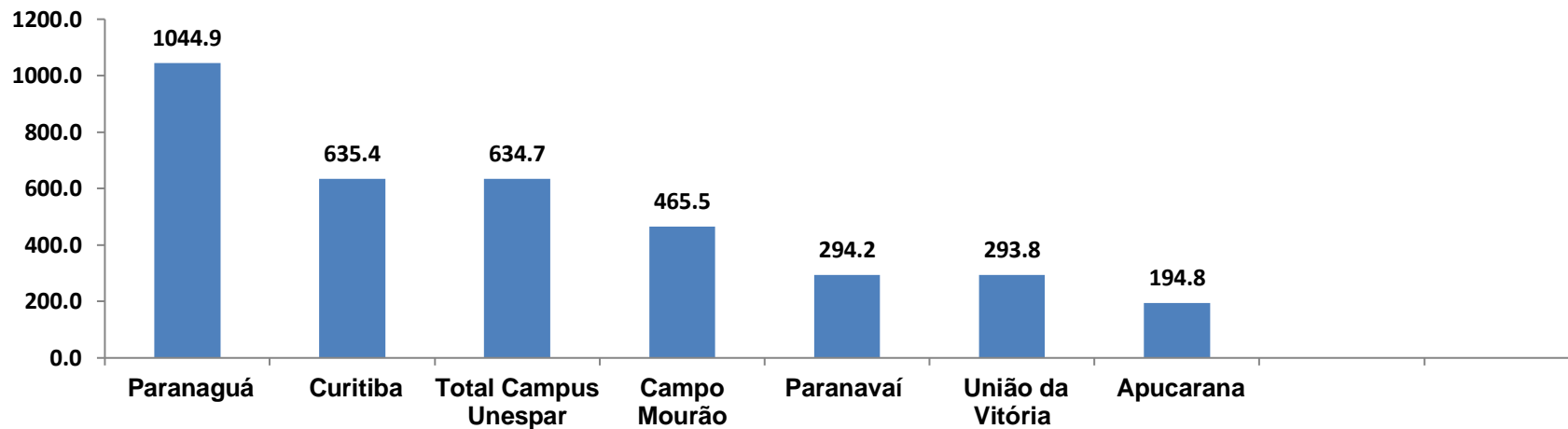
■ Tx de ocupação UTI

■ Tx de leitos livres UTI

*Porcentagem Corresponde total de leitos Ocupados

PROGRAMA DE APOIO INSTITUCIONAL PARA AÇÕES EXTENSIONISTAS DE PREVENÇÃO, CUIDADOS E COMBATE À PANDEMIA DO NOVO CORONAVÍRUS

COEFICIENTE DE PREVALÊNCIAS – CIDADES CAMPUS UNESPAR



*Coeficiente por 100.000 de Habitantes

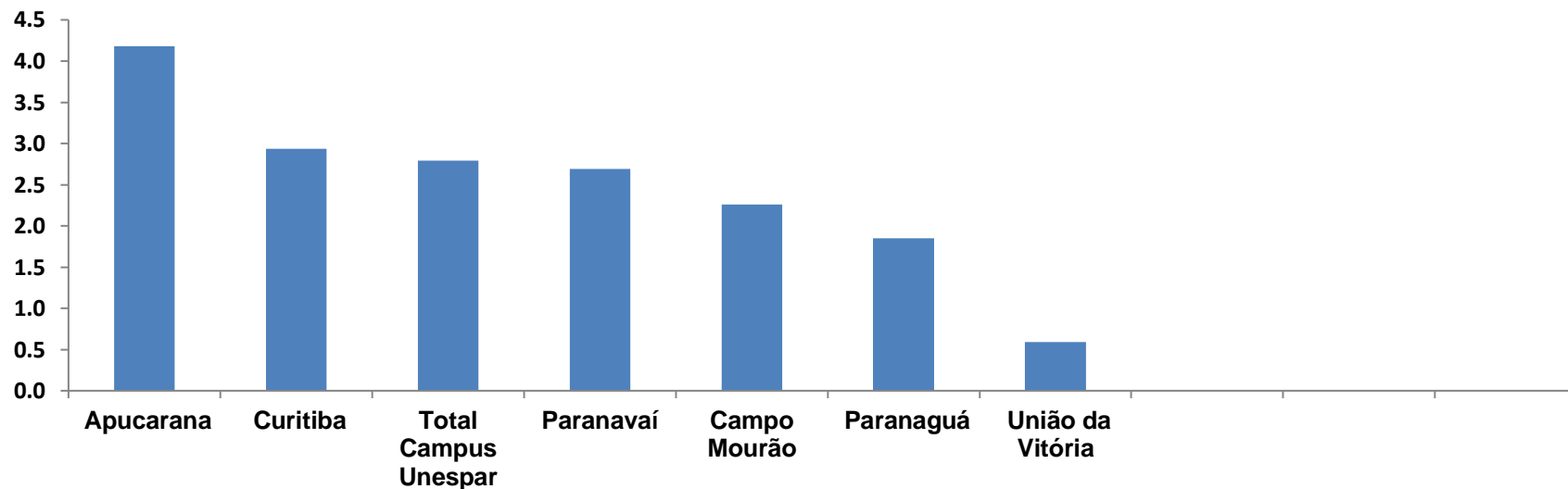
PROGRAMA DE APOIO INSTITUCIONAL PARA AÇÕES EXTENSIONISTAS DE PREVENÇÃO, CUIDADOS E COMBATE À PANDEMIA DO NOVO CORONAVÍRUS

TABELA COEFICIENTE DE PREVALÊNCIAS – CIDADES CAMPUS UNESPAR

Município	População estimada 2019	Nº Total casos	Taxa de Prevalência por 100mil
Paranaguá	154.936	1619	1044,9
Curitiba	1.933.105	12283	635,4
Total Campus Unespar	2.368.928	15036	634,7
Campo Mourão	94.958	442	465,5
Paranavaí	88.374	260	294,2
União da Vitória	57.517	169	293,8
Apucarana	134.996	263	194,8

PROGRAMA DE APOIO INSTITUCIONAL PARA AÇÕES EXTENSIONISTAS DE PREVENÇÃO, CUIDADOS E COMBATE À PANDEMIA DO NOVO CORONAVÍRUS

COEFICIENTE DE LETALIDADE – CIDADES CAMPUS UNESPAR



*Coeficiente para cada 100 Habitantes (Valor em %)

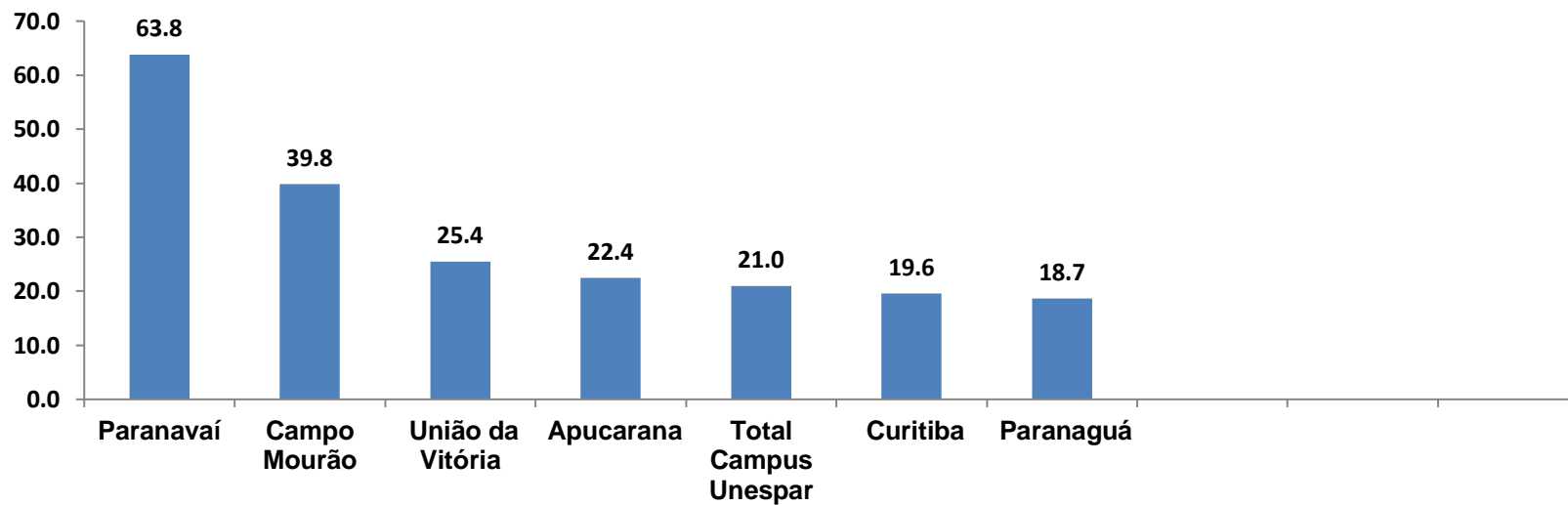
PROGRAMA DE APOIO INSTITUCIONAL PARA AÇÕES EXTENSIONISTAS DE PREVENÇÃO, CUIDADOS E COMBATE À PANDEMIA DO NOVO CORONAVÍRUS

TABELA COEFICIENTE DE LETALIDADE – CIDADES CAMPUS UNESPAR

Município	População doente	Nº óbitos	Taxa letalidade (%)
Apucarana	263	11	4,2
Curitiba	12283	361	2,9
Total Campus Unespar	15036	420	2,8
Paranavaí	260	7	2,7
Campo Mourão	442	10	2,3
Paranaguá	1619	30	1,9
União da Vitória	169	1	0,6

PROGRAMA DE APOIO INSTITUCIONAL PARA AÇÕES EXTENSIONISTAS DE PREVENÇÃO, CUIDADOS E COMBATE À PANDEMIA DO NOVO CORONAVÍRUS

TAXA DE RECUPERADOS – CIDADES CAMPUS UNESPAR



*Coeficiente (Valor em %)

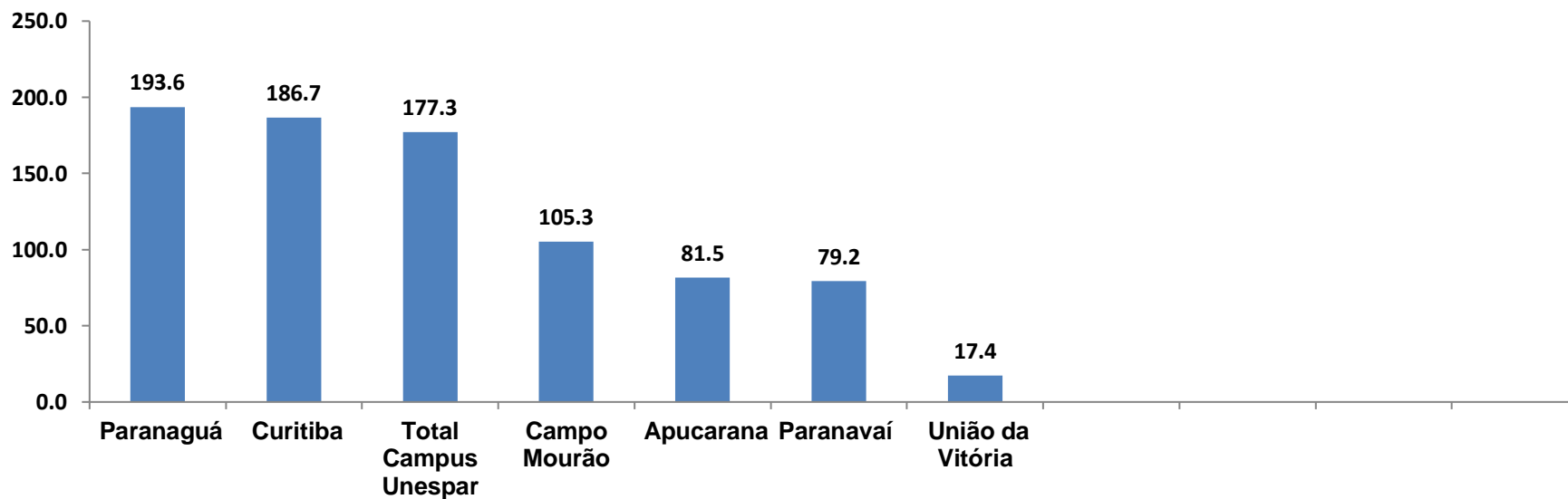
PROGRAMA DE APOIO INSTITUCIONAL PARA AÇÕES EXTENSIONISTAS DE PREVENÇÃO, CUIDADOS E COMBATE À PANDEMIA DO NOVO CORONAVÍRUS

TABELA TAXA DE RECUPERADOS – CIDADES CAMPUS UNESPAR

Município	População doente	Nº recuperados	Taxa Recuperados (%)
Paranavaí	260	166	63,8
Campo Mourão	442	176	39,8
União da Vitória	169	43	25,4
Apucarana	263	59	22,4
Total Campus Unespar	15036	3155	21,0
Curitiba	12283	2408	19,6
Paranaguá	1619	303	18,7

PROGRAMA DE APOIO INSTITUCIONAL PARA AÇÕES EXTENSIONISTAS DE PREVENÇÃO, CUIDADOS E COMBATE À PANDEMIA DO NOVO CORONAVÍRUS

COEFICIENTE DE MORTALIDADE – CIDADES CAMPUS UNESPAR



*Coeficiente por 1 milhão de Habitantes

PROGRAMA DE APOIO INSTITUCIONAL PARA AÇÕES EXTENSIONISTAS DE PREVENÇÃO, CUIDADOS E COMBATE À PANDEMIA DO NOVO CORONAVÍRUS

TABELA COEFICIENTE DE MORTALIDADE – CIDADES CAMPUS UNESPAR

Município	População estimada 2019	Nº Óbitos	Taxa Mortalidade por 1 milhão
Paranaguá	154.936	30	193,6
Curitiba	1.933.105	361	186,7
Total Campus Unespar	2.368.928	420	177,3
Campo Mourão	94.958	10	105,3
Apucarana	134.996	11	81,5
Paranavaí	88.374	7	79,2
União da Vitória	57.517	1	17,4