

PROGRAMA DE APOIO INSTITUCIONAL PARA AÇÕES EXTENSIONISTAS DE PREVENÇÃO, CUIDADOS E COMBATE À PANDEMIA DO NOVO CORONAVÍRUS

CORONAVÍRUS (COVID-19)

INFORME EPIDEMIOLÓGICO CIDADES CAMPUS UNESPAR



PANORANA

DADOS ATUALIZADOS
ATÉ 16/07/2020



PARANÁ

CASOS 48.863

ÓBITOS 1.227



CIDADES CAMPUS UNESPAR *

12.245

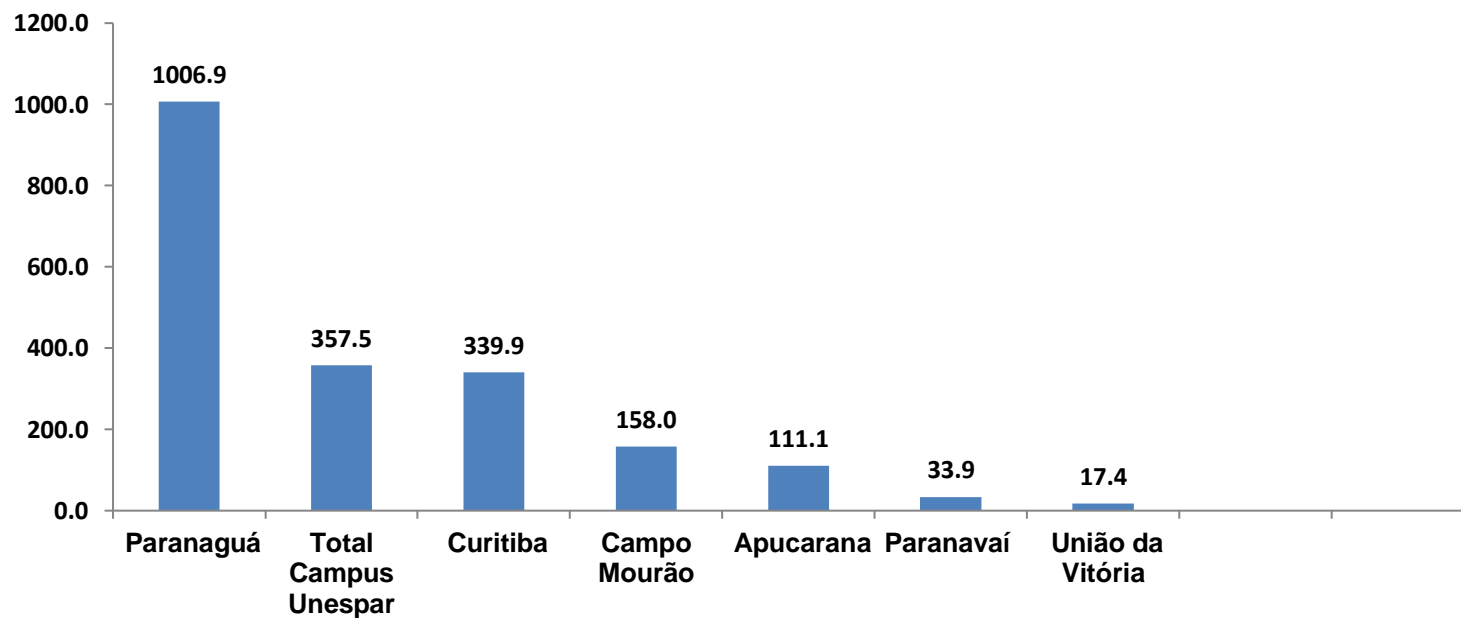
358

*Total de casos prevalente Somados nas
cidades abaixo

- União da Vitória
- Paranaguá
- Curitiba
- Apucarana
- Campo Mourão
- Paranavaí

PROGRAMA DE APOIO INSTITUCIONAL PARA AÇÕES EXTENSIONISTAS DE PREVENÇÃO, CUIDADOS E COMBATE À PANDEMIA DO NOVO CORONAVÍRUS

CASOS NOVOS – CIDADES ou COEFICIENTE DE INCIDÊNCIA – CIDADES CAMPUS UNESPAR.



*Coeficiente por 1 milhão de Habitantes

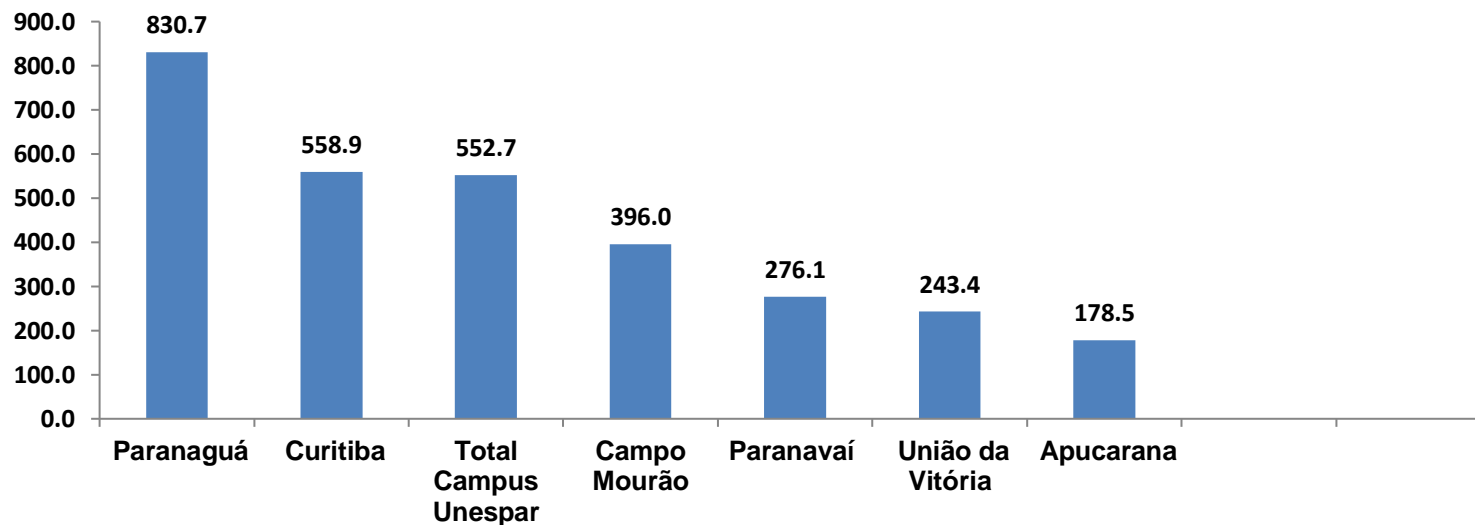
PROGRAMA DE APOIO INSTITUCIONAL PARA AÇÕES EXTENSIONISTAS DE PREVENÇÃO, CUIDADOS E COMBATE À PANDEMIA DO NOVO CORONAVÍRUS

TABELA CASOS NOVOS – CIDADES ou TABELA COEFICIENTE DE INCIDÊNCIA – CIDADES CAMPUS UNESPAR

Município	População estimada 2019	Nº casos Novos	Taxa incidência por 1 milhão
Paranaguá	154.936	156	1006,9
Total Campus Unespar	2.368.928	847	357,5
Curitiba	1.933.105	657	339,9
Campo Mourão	94.958	15	158,0
Apucarana	134.996	15	111,1
Paranavaí	88.374	3	33,9
União da Vitória	57.517	1	17,4

PROGRAMA DE APOIO INSTITUCIONAL PARA AÇÕES EXTENSIONISTAS DE PREVENÇÃO, CUIDADOS E COMBATE À PANDEMIA DO NOVO CORONAVÍRUS

COEFICIENTE DE PREVALÊNCIAS – CIDADES CAMPUS UNESPAR



*Coeficiente por 100.000 de Habitantes

Indicadores realizados com base nos dados do site Fonte: <http://www.saude.pr.gov.br/Pagina/Coronavirus-COVID-19>

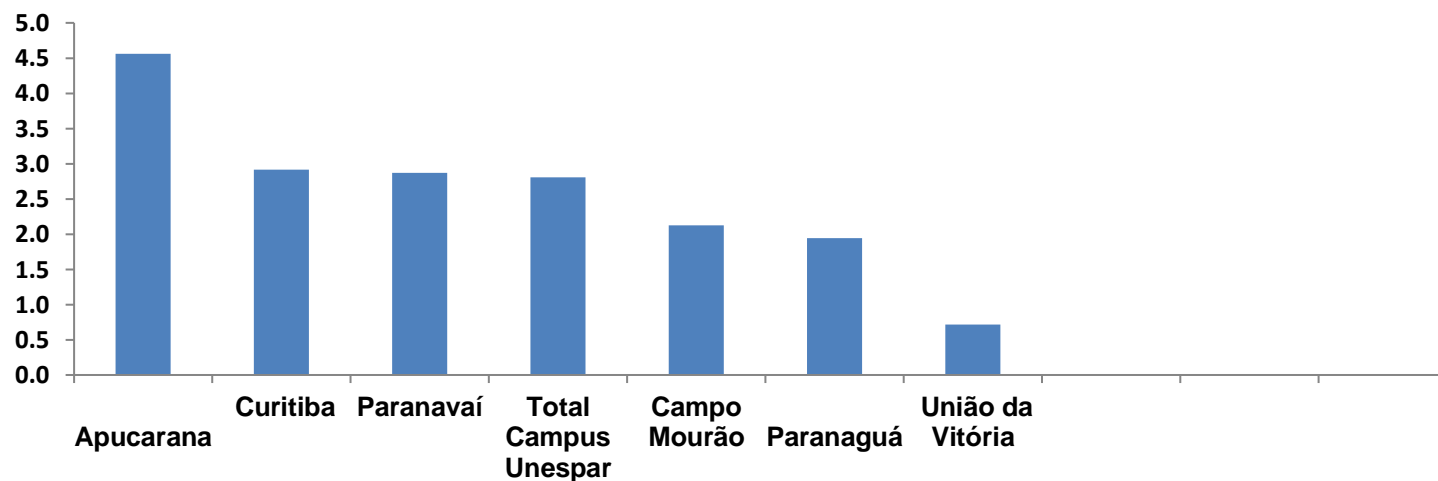
PROGRAMA DE APOIO INSTITUCIONAL PARA AÇÕES EXTENSIONISTAS DE PREVENÇÃO, CUIDADOS E COMBATE À PANDEMIA DO NOVO CORONAVÍRUS

TABELA COEFICIENTE DE PREVALÊNCIAS – CIDADES CAMPUS UNESPAR

Município	População estimada 2019	Nº Total casos	Taxa de Prevalência por 100mil
Paranaguá	154.936	1287	830,7
Curitiba	1.933.105	10804	558,9
Total Campus Unespar	2.368.928	13092	552,7
Campo Mourão	94.958	376	396,0
Paranavaí	88.374	244	276,1
União da Vitória	57.517	140	243,4
Apucarana	134.996	241	178,5

PROGRAMA DE APOIO INSTITUCIONAL PARA AÇÕES EXTENSIONISTAS DE PREVENÇÃO, CUIDADOS E COMBATE À PANDEMIA DO NOVO CORONAVÍRUS

COEFICIENTE DE LETALIDADE – CIDADES CAMPUS UNESPAR



*Coeficiente para cada 100 Habitantes (Valor em %)

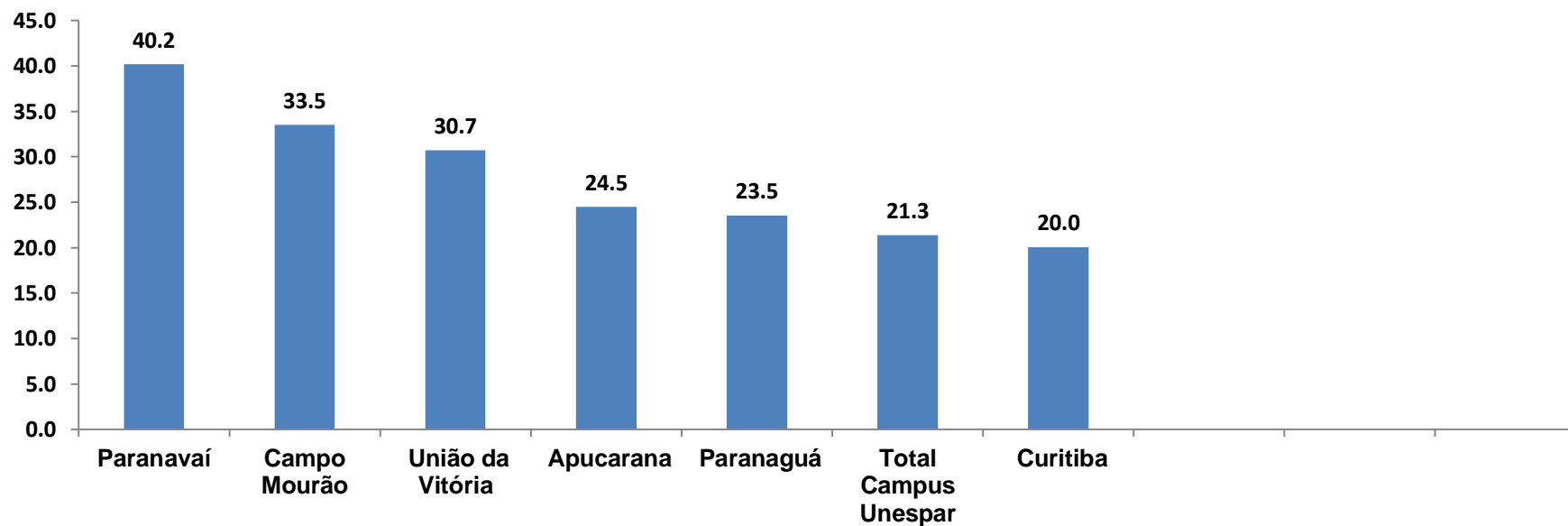
PROGRAMA DE APOIO INSTITUCIONAL PARA AÇÕES EXTENSIONISTAS DE PREVENÇÃO, CUIDADOS E COMBATE À PANDEMIA DO NOVO CORONAVÍRUS

TABELA COEFICIENTE DE LETALIDADE – CIDADES CAMPUS UNESPAR

Município	População doente	Nº óbitos	Taxa letalidade (%)
Apucarana	241	11	4,6
Curitiba	10804	315	2,9
Paranavaí	244	7	2,9
Total Campus Unespar	13092	367	2,8
Campo Mourão	376	8	2,1
Paranaguá	1287	25	1,9
União da Vitória	140	1	0,7

PROGRAMA DE APOIO INSTITUCIONAL PARA AÇÕES EXTENSIONISTAS DE PREVENÇÃO, CUIDADOS E COMBATE À PANDEMIA DO NOVO CORONAVÍRUS

TAXA DE RECUPERADOS – CIDADES CAMPUS UNESPAR



*Coeficiente (Valor em %)

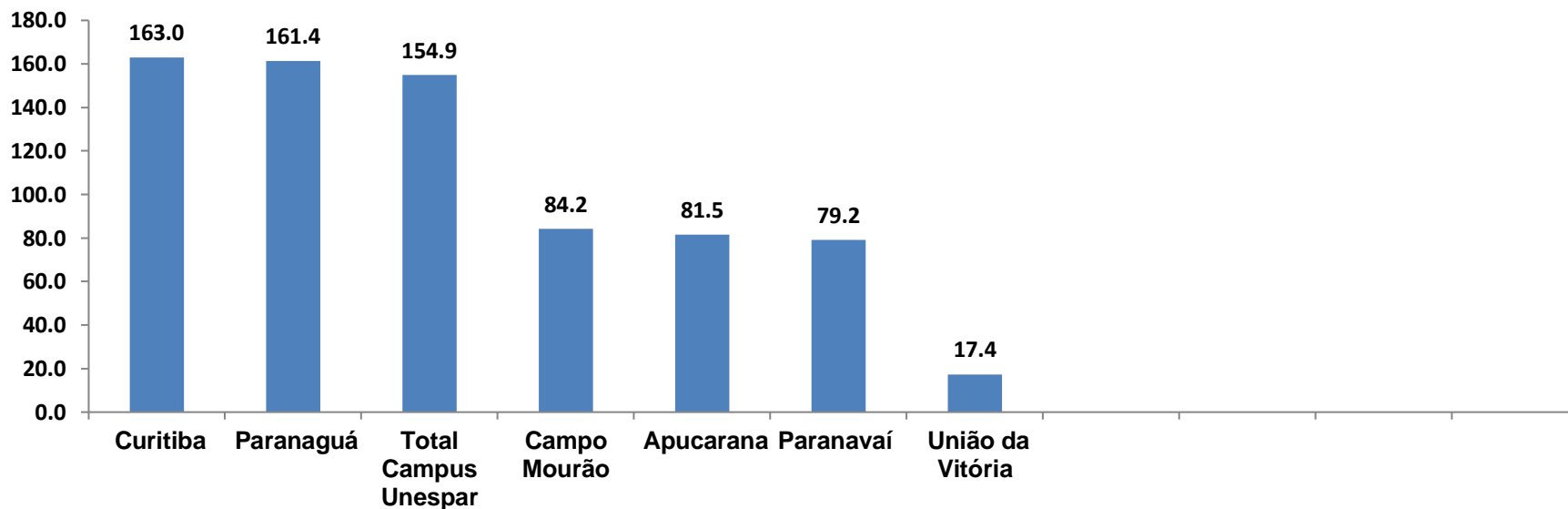
PROGRAMA DE APOIO INSTITUCIONAL PARA AÇÕES EXTENSIONISTAS DE PREVENÇÃO, CUIDADOS E COMBATE À PANDEMIA DO NOVO CORONAVÍRUS

TABELA TAXA DE RECUPERADOS – CIDADES CAMPUS UNESPAR

Município	População doente	Nº recuperados	Taxa Recuperados (%)
Paranavaí	244	98	40,2
Campo Mourão	376	126	33,5
União da Vitória	140	43	30,7
Apucarana	241	59	24,5
Paranaguá	1287	303	23,5
Total Campus Unespar	13092	2795	21,3
Curitiba	10804	2166	20,0

PROGRAMA DE APOIO INSTITUCIONAL PARA AÇÕES EXTENSIONISTAS DE PREVENÇÃO, CUIDADOS E COMBATE À PANDEMIA DO NOVO CORONAVÍRUS

COEFICIENTE DE MORTALIDADE – CIDADES CAMPUS UNESPAR



*Coeficiente por 1 milhão de Habitantes

PROGRAMA DE APOIO INSTITUCIONAL PARA AÇÕES EXTENSIONISTAS DE PREVENÇÃO, CUIDADOS E COMBATE À PANDEMIA DO NOVO CORONAVÍRUS

TABELA COEFICIENTE DE MORTALIDADE – CIDADES CAMPUS UNESPAR

Município	População estimada 2019	Nº Óbitos	Taxa Mortalidade por 1 milhão
Curitiba	1.933.105	315	163,0
Paranaguá	154.936	25	161,4
Total Campus Unespar	2.368.928	367	154,9
Campo Mourão	94.958	8	84,2
Apucarana	134.996	11	81,5
Paranavaí	88.374	7	79,2
União da Vitória	57.517	1	17,4