

PROGRAMA DE APOIO INSTITUCIONAL PARA AÇÕES EXTENSIONISTAS DE PREVENÇÃO, CUIDADOS E COMBATE À PANDEMIA DO NOVO CORONAVÍRUS



## PANORANA

DADOS ATUALIZADOS  
ATÉ 12/08/2020

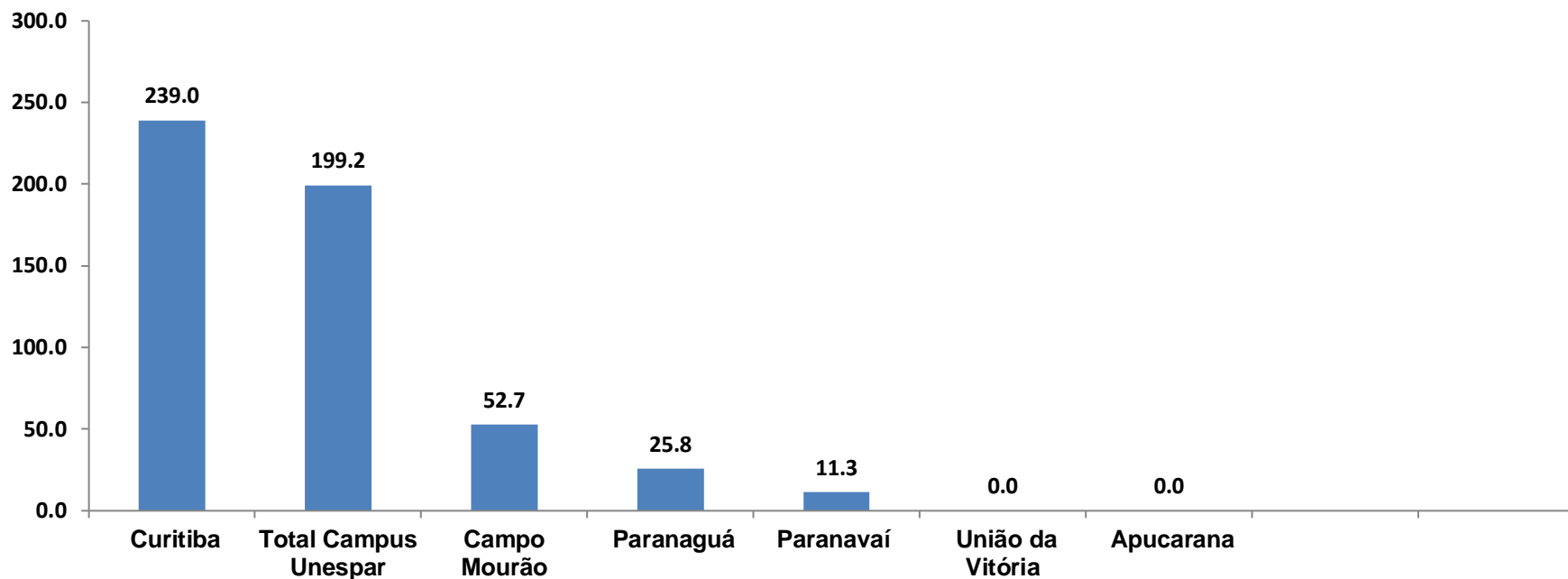


\*Total de casos prevalente Somados nas  
cidades abaixo

- União da Vitória
- Paranaguá
- Curitiba
- Apucarana
- Campo Mourão
- Paranaíba

PROGRAMA DE APOIO INSTITUCIONAL PARA AÇÕES EXTENSIONISTAS DE PREVENÇÃO, CUIDADOS E COMBATE À PANDEMIA DO NOVO CORONAVÍRUS

## CASOS NOVOS – CIDADES ou COEFICIENTE DE INCIDÊNCIA – CIDADES CAMPUS UNESPAR.



\*Coeficiente por 1 milhão de Habitantes

PROGRAMA DE APOIO INSTITUCIONAL PARA AÇÕES EXTENSIONISTAS DE PREVENÇÃO, CUIDADOS E COMBATE À PANDEMIA DO NOVO CORONAVÍRUS

## TABELA CASOS NOVOS – CIDADES ou TABELA COEFICIENTE DE INCIDÊNCIA – CIDADES CAMPUS UNESPAR

Município	População estimada 2019	Nº casos Novos	Taxa incidência por 1 milhão
Curitiba	1.933.105	462	<b>239,0</b>
<b>Total Campus Unespar</b>	<b>2.368.928</b>	<b>472</b>	<b>199,2</b>
Campo Mourão	94.958	5	<b>52,7</b>
Paranaguá	154.936	4	<b>25,8</b>
Paranavaí	88.374	1	<b>11,3</b>
União da Vitória	57.517	0	<b>0,0</b>
Apucarana	134.996	0	<b>0,0</b>

PROGRAMA DE APOIO INSTITUCIONAL PARA AÇÕES EXTENSIONISTAS DE PREVENÇÃO, CUIDADOS E COMBATE À PANDEMIA DO NOVO CORONAVÍRUS

**Censo de leitos Estabelecimento de Referência das cidades Campi respectivas**



**TAXA DE OCUPAÇÃO DE LEITOS**

**PARANAGUÁ**

Dados atualizados: 11/08/2020

**TOTAL INTERNADOS**

**LEITOS DISPONÍVEIS**

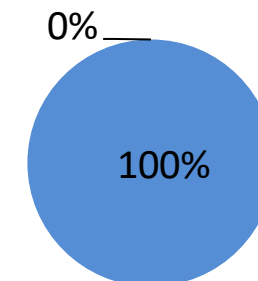
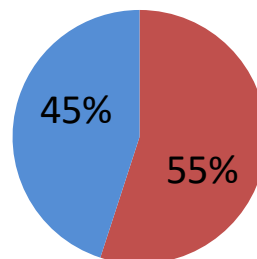
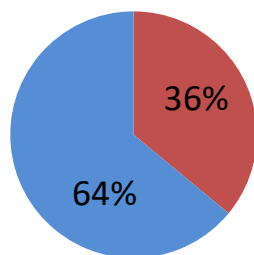


**ALA COVID-19**

**TOTAL  
%**

**11  
36%**

**19  
64%**



■ Tx. de ocupação de leitos total  
■ Tx. de leitos livres total

■ Tx de ocupação UTI  
■ Tx de leitos livres UTI

■ Tx de ocupação Enf.  
■ Tx de leitos livre Enf.

PROGRAMA DE APOIO INSTITUCIONAL PARA AÇÕES EXTENSIONISTAS DE PREVENÇÃO, CUIDADOS E COMBATE À PANDEMIA DO NOVO CORONAVÍRUS

**Censo de leitos Estabelecimento de Referência das cidades Campi respectivas**



**TAXA DE OCUPAÇÃO DE LEITOS**

**APUCARANA**

Dados atualizados: 11/08/2020

**TOTAL INTERNADOS**

**LEITOS DISPONÍVEIS**



**ALA COVID-19**

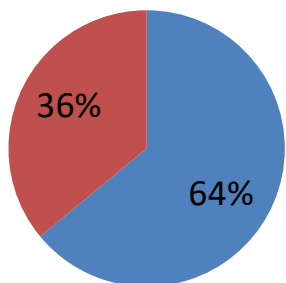
**TOTAL**  
**%**

**64**

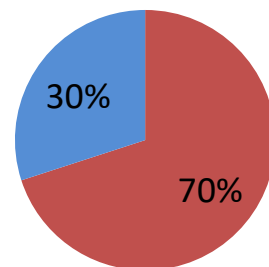
**64% \***

**36**

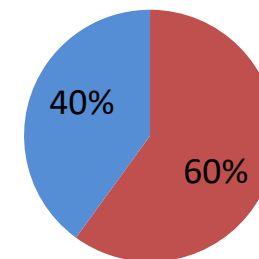
**36%**



- Tx. de ocupação de leitos total
- Tx. de leitos livres total



- Tx de ocupação UTI
- Tx de leitos livres UTI



- Tx de ocupação Enf.
- Tx de leitos livre Enf.

\*Porcentagem Corresponde total de leitos Ocupados

PROGRAMA DE APOIO INSTITUCIONAL PARA AÇÕES EXTENSIONISTAS DE PREVENÇÃO, CUIDADOS E COMBATE À PANDEMIA DO NOVO CORONAVÍRUS

**Censo de leitos Estabelecimento de Referência das cidades Campi respectivas**



**TAXA DE OCUPAÇÃO DE LEITOS**

**CAMPO MOURÃO**

Dados atualizados: 11/08/2020

**TOTAL INTERNADOS**

**LEITOS DISPONÍVEIS**



**ALA COVID-19**

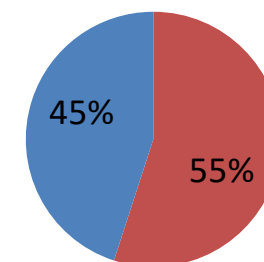
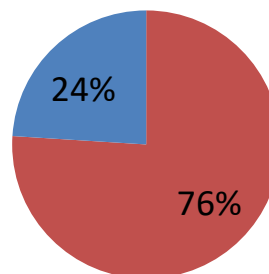
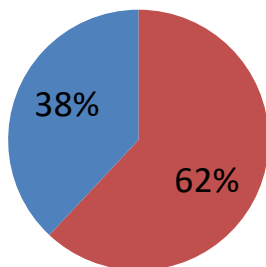
**TOTAL  
%**

**44**

**62% \***

**26**

**38%**



■ Tx. de ocupação de leitos total

■ Tx. de leitos livres total

■ Tx de ocupação UTI

■ Tx de leitos livres UTI

■ Tx de ocupação Enf.

■ Tx de leitos livre Enf.

\*Porcentagem Corresponde total de leitos Ocupados

PROGRAMA DE APOIO INSTITUCIONAL PARA AÇÕES EXTENSIONISTAS DE PREVENÇÃO, CUIDADOS E COMBATE À PANDEMIA DO NOVO CORONAVÍRUS

## Censo de leitos Estabelecimento de Referência das cidades Campi respectivas



### TAXA DE OCUPAÇÃO DE LEITOS

#### CURITIBA

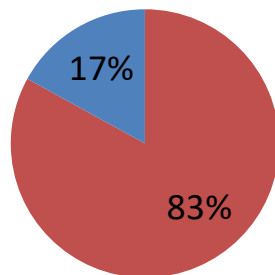
Dados atualizados: 11/08/2020

#### TOTAL INTERNADOS



TOTAL  
%

620  
83% \*

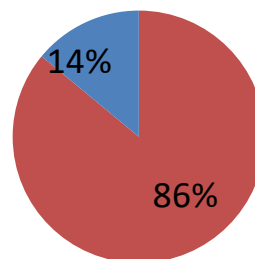


- Tx. de ocupação de leitos total
- Tx. de leitos livres total

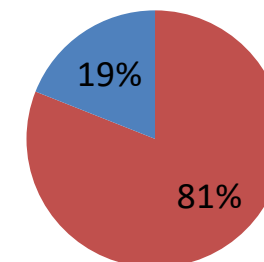
#### LEITOS DISPONÍVEIS

#### ALA COVID-19

124  
17%



- Tx de ocupação UTI
- Tx de leitos livres UTI



- Tx de ocupação Enf.
- Tx de leitos livre Enf.

\*Porcentagem Corresponde total de leitos Ocupados

PROGRAMA DE APOIO INSTITUCIONAL PARA AÇÕES EXTENSIONISTAS DE PREVENÇÃO, CUIDADOS E COMBATE À PANDEMIA DO NOVO CORONAVÍRUS

**Censo de leitos Estabelecimento de Referência das cidades Campi respectivas**



**TAXA DE OCUPAÇÃO DE LEITOS**

**UNIÃO DA VITÓRIA**

Dados atualizados: 11/08/2020

**TOTAL INTERNADOS**

**LEITOS DISPONÍVEIS**

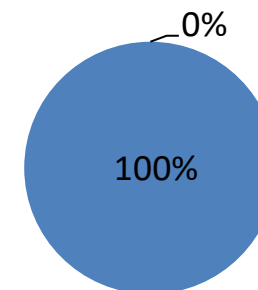
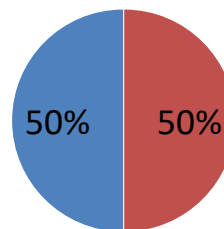
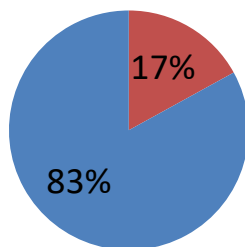


**ALA COVID-19**

**TOTAL**  
**%**

**03**  
**17% \***

**15**  
**83%**



■ Tx. de ocupação de leitos total  
■ Tx. de leitos livres total

■ Tx de ocupação UTI  
■ Tx de leitos livres UTI

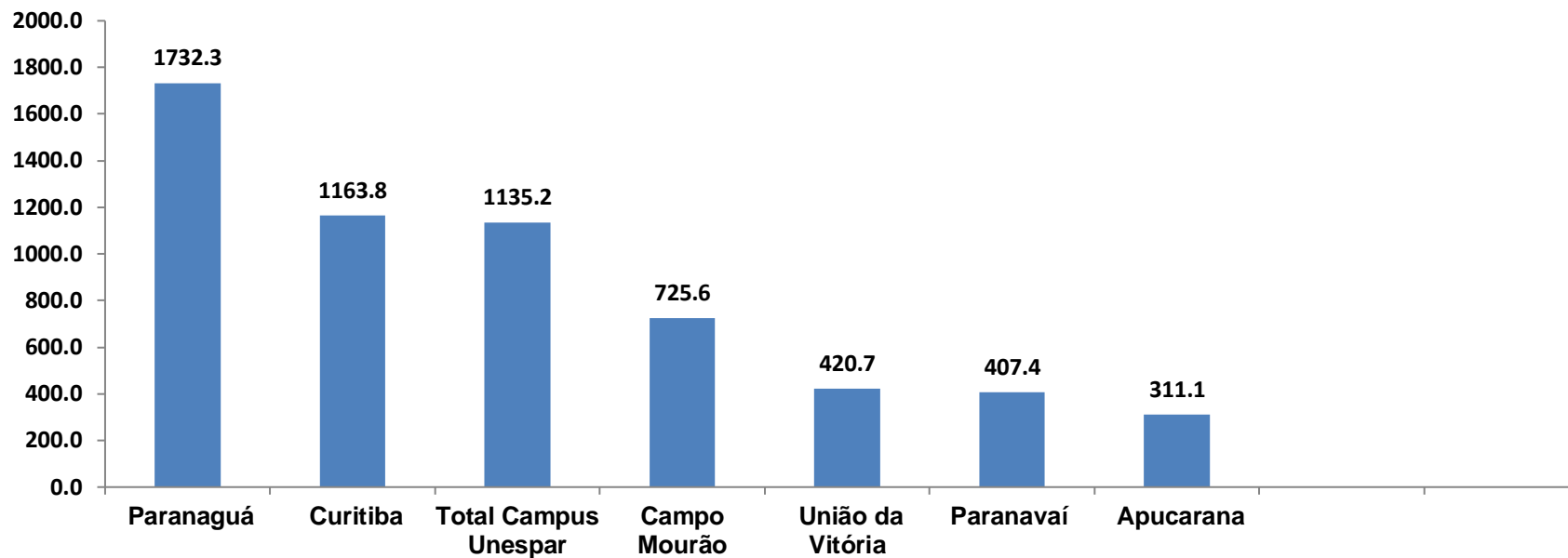
■ Tx de ocupação Enf.  
■ Tx de leitos livre Enf.

\*Porcentagem Corresponde total de leitos Ocupados



PROGRAMA DE APOIO INSTITUCIONAL PARA AÇÕES EXTENSIONISTAS DE PREVENÇÃO, CUIDADOS E COMBATE À PANDEMIA DO NOVO CORONAVÍRUS

## COEFICIENTE DE PREVALÊNCIAS – CIDADES CAMPUS UNESPAR



\*Coeficiente por 100.000 de Habitantes

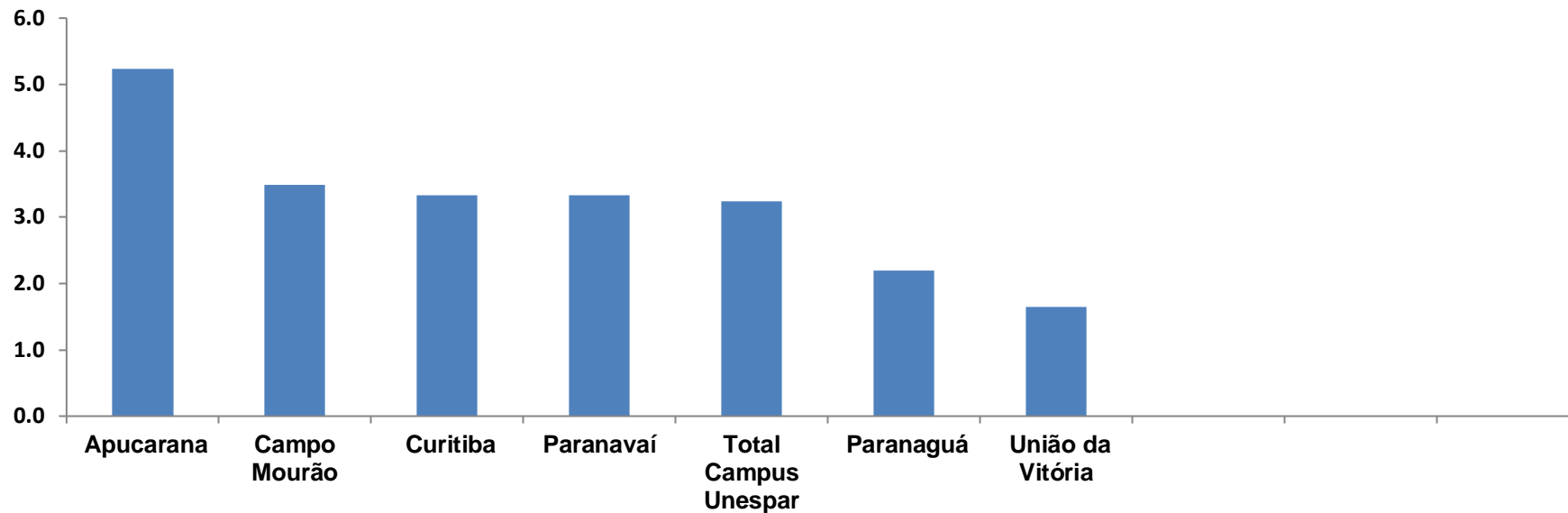
PROGRAMA DE APOIO INSTITUCIONAL PARA AÇÕES EXTENSIONISTAS DE PREVENÇÃO, CUIDADOS E COMBATE À PANDEMIA DO NOVO CORONAVÍRUS

## TABELA COEFICIENTE DE PREVALÊNCIAS – CIDADES CAMPUS UNESPAR

Município	População estimada 2019	Nº Total casos	Taxa de Prevalência por 100mil
Paranaguá	154.936	2684	<b>1732,3</b>
Curitiba	1.933.105	22498	<b>1163,8</b>
<b>Total Campus Unespar</b>	<b>2.368.928</b>	<b>26893</b>	<b>1135,2</b>
Campo Mourão	94.958	689	<b>725,6</b>
União da Vitória	57.517	242	<b>420,7</b>
Paranavaí	88.374	360	<b>407,4</b>
Apucarana	134.996	420	<b>311,1</b>

PROGRAMA DE APOIO INSTITUCIONAL PARA AÇÕES EXTENSIONISTAS DE PREVENÇÃO, CUIDADOS E COMBATE À PANDEMIA DO NOVO CORONAVÍRUS

## COEFICIENTE DE LETALIDADE – CIDADES CAMPUS UNESPAR



\*Coeficiente para cada 100 Habitantes (Valor em %)

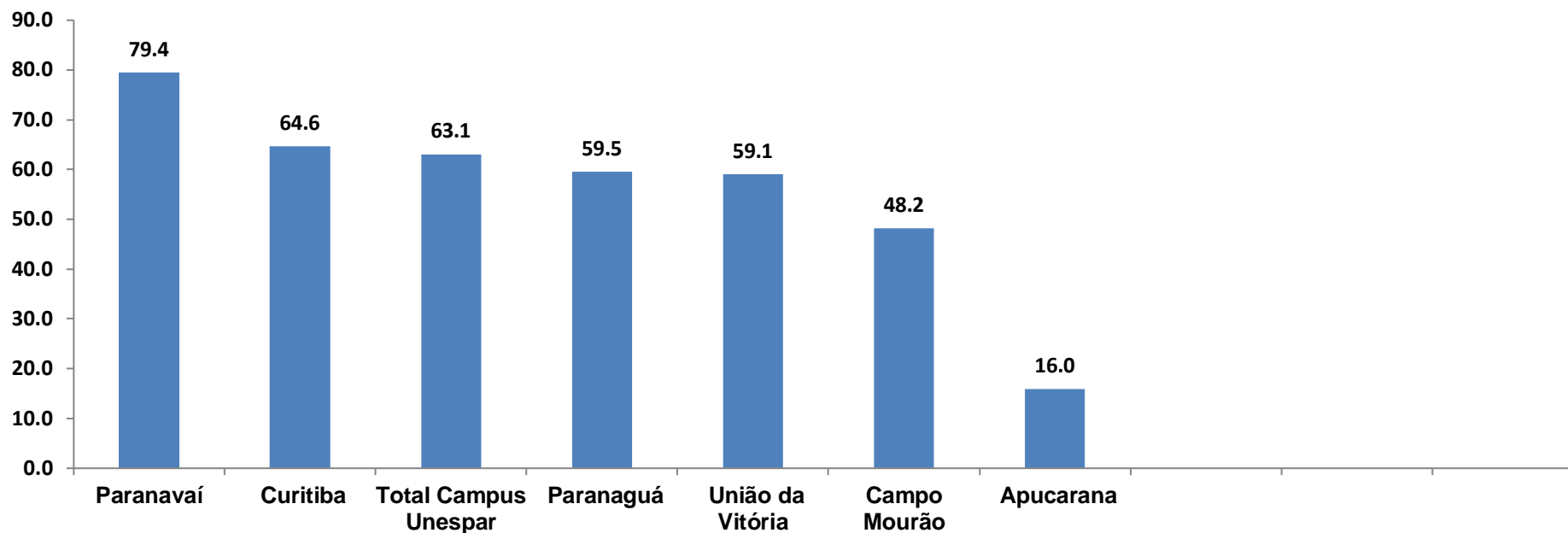
PROGRAMA DE APOIO INSTITUCIONAL PARA AÇÕES EXTENSIONISTAS DE PREVENÇÃO, CUIDADOS E COMBATE À PANDEMIA DO NOVO CORONAVÍRUS

## TABELA COEFICIENTE DE LETALIDADE – CIDADES CAMPUS UNESPAR

Município	População doente	Nº óbitos	Taxa letalidade (%)
Apucarana	420	22	5,2
Campo Mourão	689	24	3,5
Curitiba	22498	750	3,3
Paranavaí	360	12	3,3
<b>Total Campus Unespar</b>	<b>26893</b>	<b>871</b>	<b>3,2</b>
Paranaguá	2684	59	2,2
União da Vitória	242	4	1,7

PROGRAMA DE APOIO INSTITUCIONAL PARA AÇÕES EXTENSIONISTAS DE PREVENÇÃO, CUIDADOS E COMBATE À PANDEMIA DO NOVO CORONAVÍRUS

## TAXA DE RECUPERADOS – CIDADES CAMPUS UNESPAR



\*Coeficiente (Valor em %)

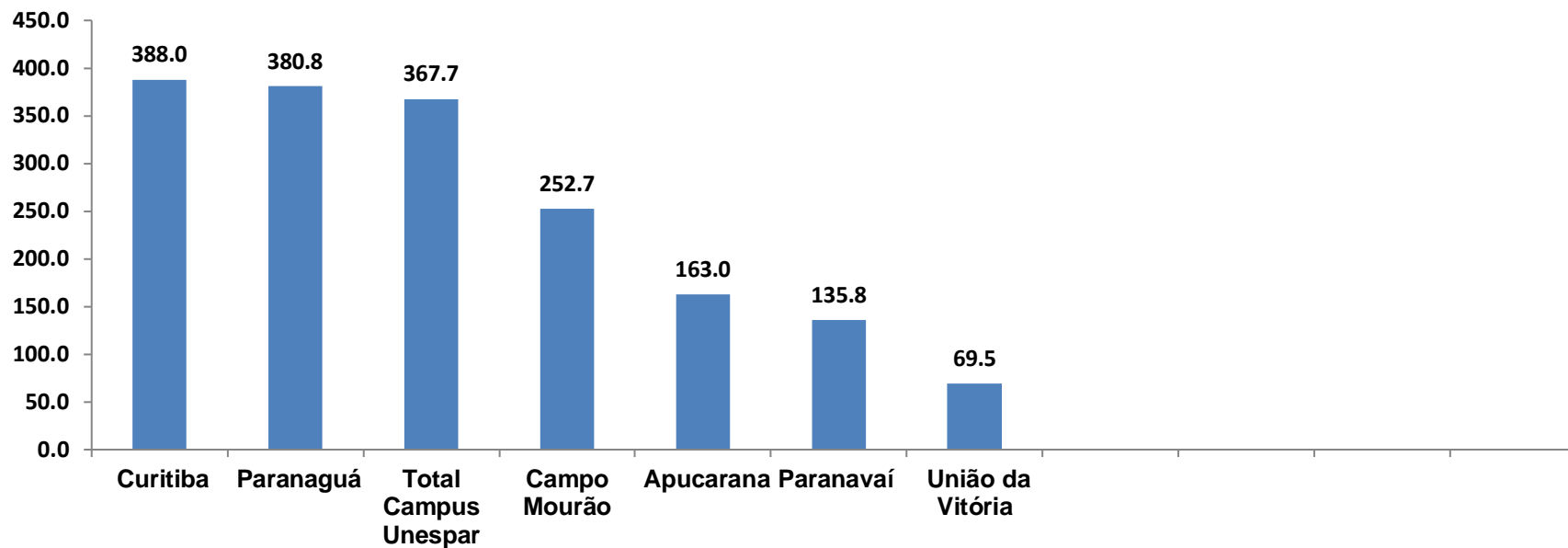
PROGRAMA DE APOIO INSTITUCIONAL PARA AÇÕES EXTENSIONISTAS DE PREVENÇÃO, CUIDADOS E COMBATE À PANDEMIA DO NOVO CORONAVÍRUS

## TABELA TAXA DE RECUPERADOS – CIDADES CAMPUS UNESPAR

Município	População doente	Nº recuperados	Taxa Recuperados (%)
Paranavaí	360	286	79,4
Curitiba	22498	14544	64,6
<b>Total Campus Unespar</b>	<b>26893</b>	<b>16969</b>	<b>63,1</b>
Paranaguá	2684	1597	59,5
União da Vitória	242	143	59,1
Campo Mourão	689	332	48,2
Apucarana	420	67	16,0

PROGRAMA DE APOIO INSTITUCIONAL PARA AÇÕES EXTENSIONISTAS DE PREVENÇÃO, CUIDADOS E COMBATE À PANDEMIA DO NOVO CORONAVÍRUS

## COEFICIENTE DE MORTALIDADE – CIDADES CAMPUS UNESPAR



\*Coeficiente por 1 milhão de Habitantes

PROGRAMA DE APOIO INSTITUCIONAL PARA AÇÕES EXTENSIONISTAS DE PREVENÇÃO, CUIDADOS E COMBATE À PANDEMIA DO NOVO CORONAVÍRUS

## TABELA COEFICIENTE DE MORTALIDADE – CIDADES CAMPUS UNESPAR

Município	População estimada 2019	Nº Óbitos	Taxa Mortalidade por 1 milhão
Curitiba	1.933.105	750	<b>388,0</b>
Paranaguá	154.936	59	<b>380,8</b>
<b>Total Campus Unespar</b>	<b>2.368.928</b>	<b>871</b>	<b>367,7</b>
Campo Mourão	94.958	24	<b>252,7</b>
Apucarana	134.996	22	<b>163,0</b>
Paranavaí	88.374	12	<b>135,8</b>
União da Vitória	57.517	4	<b>69,5</b>