

PROGRAMA DE APOIO INSTITUCIONAL PARA AÇÕES EXTENSIONISTAS DE PREVENÇÃO, CUIDADOS E COMBATE À PANDEMIA DO NOVO CORONAVÍRUS

CORONAVÍRUS (COVID-19)

INFORME EPIDEMIOLÓGICO CIDADES CAMPUS UNESPAR



PANORANA

DADOS ATUALIZADOS
ATÉ 12/07/2020



PARANÁ

CASOS 42.058

ÓBITOS 1.028



CIDADES CAMPUS UNESPAR *

10.992

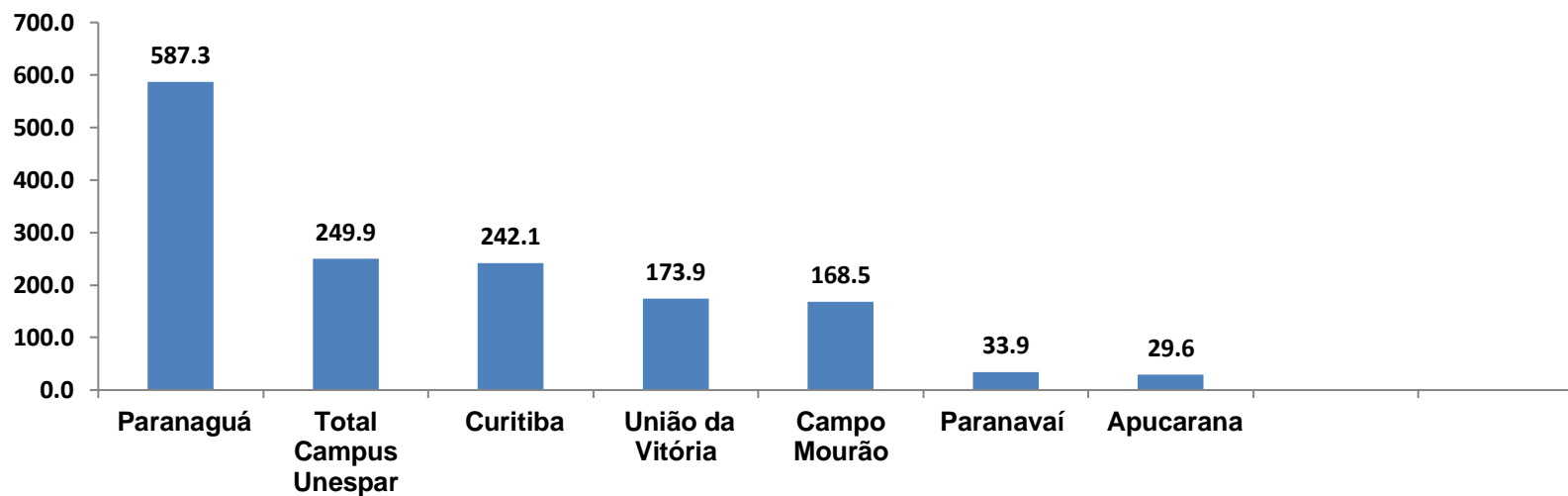
287

*Total de casos prevalente Somados nas
cidades abaixo

- União da Vitória
- Paranaguá
- Curitiba
- Apucarana
- Campo Mourão
- Paranavaí

PROGRAMA DE APOIO INSTITUCIONAL PARA AÇÕES EXTENSIONISTAS DE PREVENÇÃO, CUIDADOS E COMBATE À PANDEMIA DO NOVO CORONAVÍRUS

CASOS NOVOS – CIDADES ou COEFICIENTE DE INCIDÊNCIA – CIDADES CAMPUS UNESPAR.



*Coeficiente por 1 milhão de Habitantes

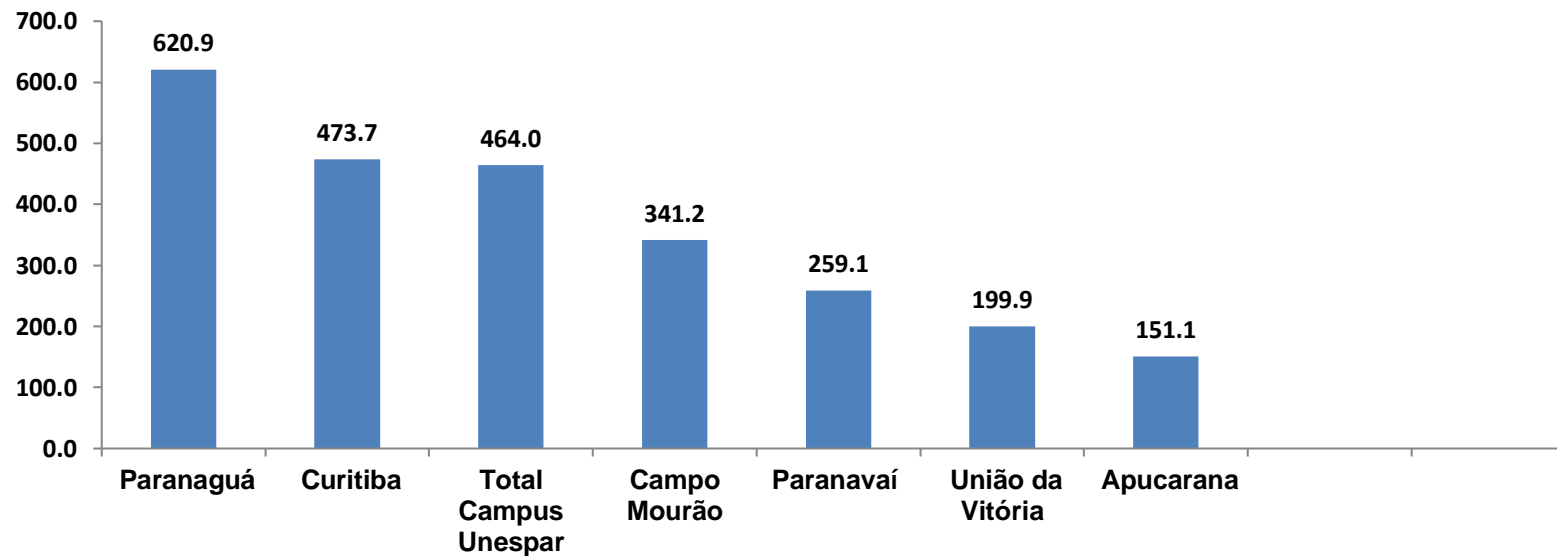
PROGRAMA DE APOIO INSTITUCIONAL PARA AÇÕES EXTENSIONISTAS DE PREVENÇÃO, CUIDADOS E COMBATE À PANDEMIA DO NOVO CORONAVÍRUS

TABELA CASOS NOVOS – CIDADES ou TABELA COEFICIENTE DE INCIDÊNCIA – CIDADES CAMPUS UNESPAR

Município	População estimada 2019	Nº casos Novos	Taxa incidência por 1 milhão
Paranaguá	154.936	91	587,3
Total Campus Unespar	2.368.928	592	249,9
Curitiba	1.933.105	468	242,1
União da Vitória	57.517	10	173,9
Campo Mourão	94.958	16	168,5
Paranavaí	88.374	3	33,9
Apucarana	134.996	4	29,6

PROGRAMA DE APOIO INSTITUCIONAL PARA AÇÕES EXTENSIONISTAS DE PREVENÇÃO, CUIDADOS E COMBATE À PANDEMIA DO NOVO CORONAVÍRUS

COEFICIENTE DE PREVALÊNCIAS – CIDADES CAMPUS UNESPAR



*Coeficiente por 100.000 de Habitantes

Indicadores realizados com base nos dados do site Fonte: <http://www.saude.pr.gov.br/Pagina/Coronavirus-COVID-19>

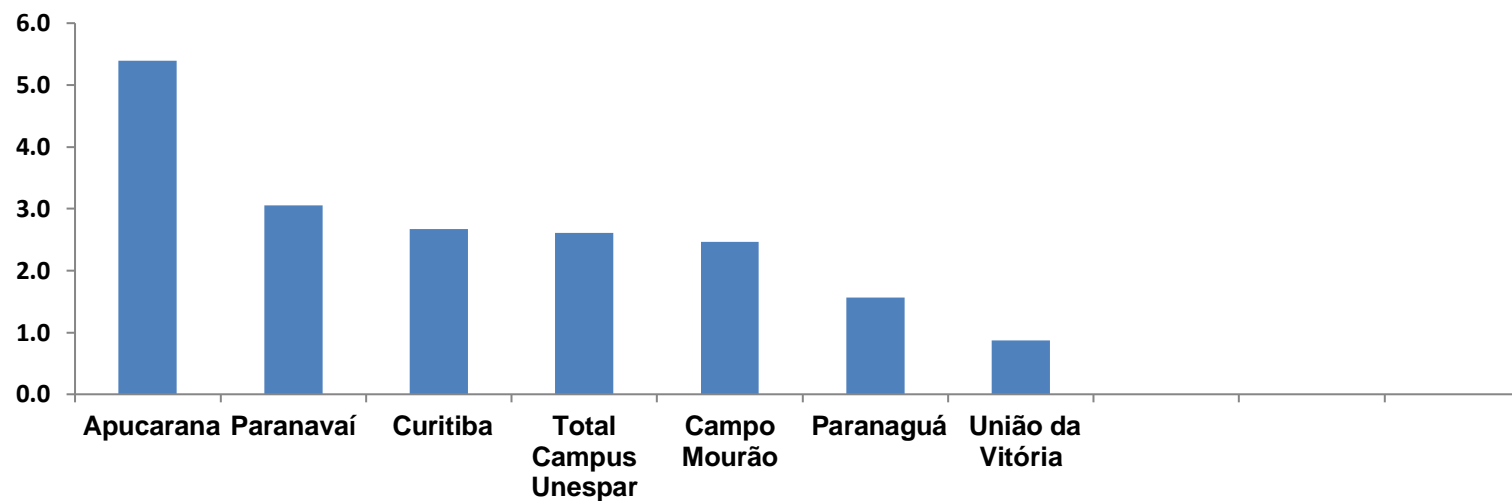
PROGRAMA DE APOIO INSTITUCIONAL PARA AÇÕES EXTENSIONISTAS DE PREVENÇÃO, CUIDADOS E COMBATE À PANDEMIA DO NOVO CORONAVÍRUS

TABELA COEFICIENTE DE PREVALÊNCIAS – CIDADES CAMPUS UNESPAR

Município	População estimada 2019	Nº Total casos	Taxa de Prevalência por 100mil
Paranaguá	154.936	962	620,9
Curitiba	1.933.105	9158	473,7
Total Campus Unespar	2.368.928	10992	464,0
Campo Mourão	94.958	324	341,2
Paranavaí	88.374	229	259,1
União da Vitória	57.517	115	199,9
Apucarana	134.996	204	151,1

PROGRAMA DE APOIO INSTITUCIONAL PARA AÇÕES EXTENSIONISTAS DE PREVENÇÃO, CUIDADOS E COMBATE À PANDEMIA DO NOVO CORONAVÍRUS

COEFICIENTE DE LETALIDADE – CIDADES CAMPUS UNESPAR



*Coeficiente para cada 100 Habitantes (Valor em %)

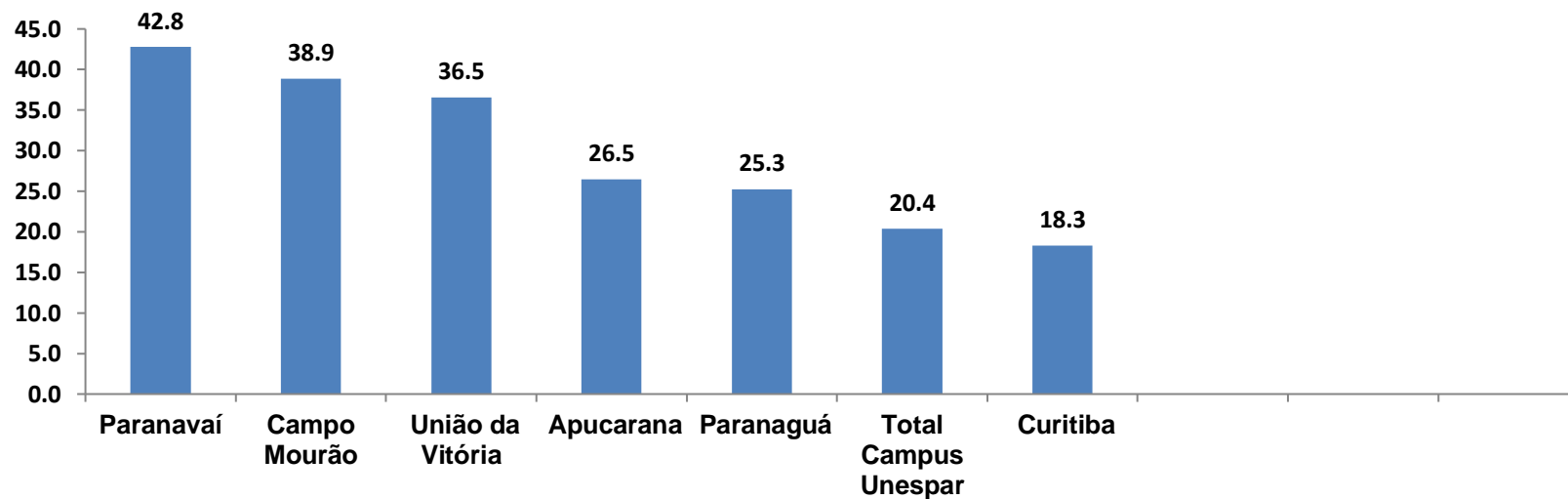
PROGRAMA DE APOIO INSTITUCIONAL PARA AÇÕES EXTENSIONISTAS DE PREVENÇÃO, CUIDADOS E COMBATE À PANDEMIA DO NOVO CORONAVÍRUS

TABELA COEFICIENTE DE LETALIDADE – CIDADES CAMPUS UNESPAR

Município	População doente	Nº óbitos	Taxa letalidade (%)
Apucarana	204	11	5,4
Paranavaí	229	7	3,1
Curitiba	9158	245	2,7
Total Campus Unespar	10992	287	2,6
Campo Mourão	324	8	2,5
Paranaguá	962	15	1,6
União da Vitória	115	1	0,9

PROGRAMA DE APOIO INSTITUCIONAL PARA AÇÕES EXTENSIONISTAS DE PREVENÇÃO, CUIDADOS E COMBATE À PANDEMIA DO NOVO CORONAVÍRUS

TAXA DE RECUPERADOS – CIDADES CAMPUS UNESPAR



*Coeficiente (Valor em %)

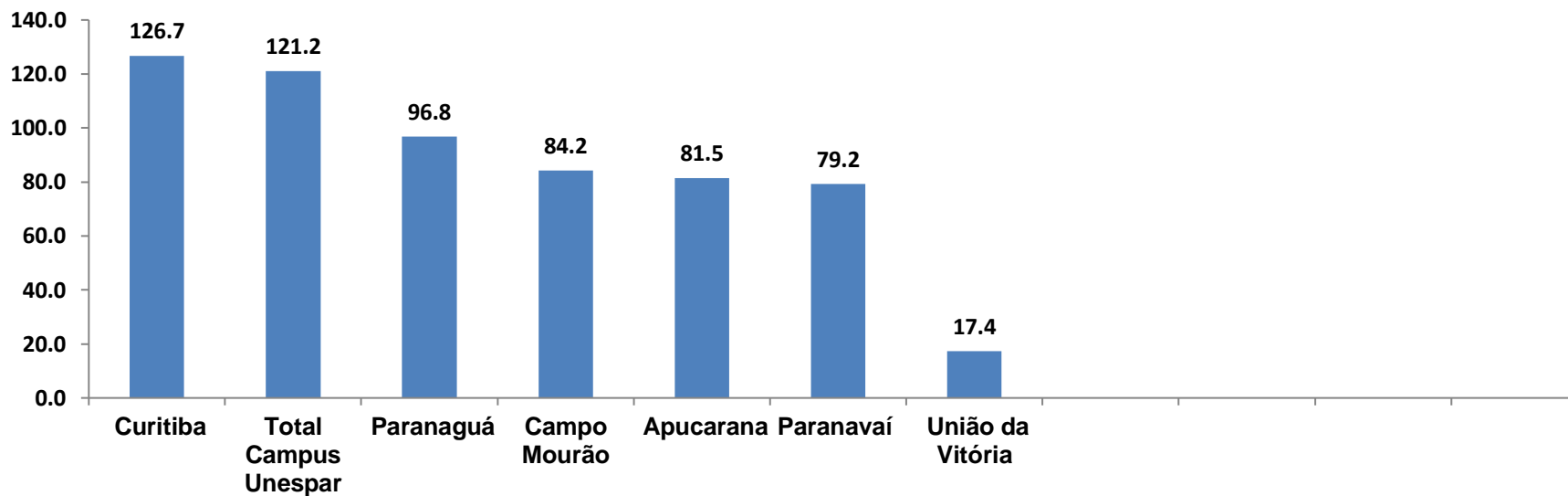
PROGRAMA DE APOIO INSTITUCIONAL PARA AÇÕES EXTENSIONISTAS DE PREVENÇÃO, CUIDADOS E COMBATE À PANDEMIA DO NOVO CORONAVÍRUS

TABELA TAXA DE RECUPERADOS – CIDADES CAMPUS UNESPAR

Município	População doente	Nº recuperados	Taxa Recuperados (%)
Paranavaí	229	98	42,8
Campo Mourão	324	126	38,9
União da Vitória	115	42	36,5
Apucarana	204	54	26,5
Paranaguá	962	243	25,3
Total Campus Unespar	10992	2240	20,4
Curitiba	9158	1677	18,3

PROGRAMA DE APOIO INSTITUCIONAL PARA AÇÕES EXTENSIONISTAS DE PREVENÇÃO, CUIDADOS E COMBATE À PANDEMIA DO NOVO CORONAVÍRUS

COEFICIENTE DE MORTALIDADE – CIDADES CAMPUS UNESPAR



*Coeficiente por 1 milhão de Habitantes

Indicadores realizados com base nos dados do site Fonte: <http://www.saude.pr.gov.br/Pagina/Coronavirus-COVID-19>

PROGRAMA DE APOIO INSTITUCIONAL PARA AÇÕES EXTENSIONISTAS DE PREVENÇÃO, CUIDADOS E COMBATE À PANDEMIA DO NOVO CORONAVÍRUS

TABELA COEFICIENTE DE MORTALIDADE – CIDADES CAMPUS UNESPAR

Município	População estimada 2019	Nº Óbitos	Taxa Mortalidade por 1 milhão
Curitiba	1.933.105	245	126,7
Total Campus Unespar	2.368.928	287	121,2
Paranaguá	154.936	15	96,8
Campo Mourão	94.958	8	84,2
Apucarana	134.996	11	81,5
Paranavaí	88.374	7	79,2
União da Vitória	57.517	1	17,4