

PROGRAMA DE APOIO INSTITUCIONAL PARA AÇÕES EXTENSIONISTAS DE PREVENÇÃO, CUIDADOS E COMBATE À PANDEMIA DO NOVO CORONAVÍRUS

# CORONAVÍRUS (COVID-19)

## INFORME EPIDEMIOLÓGICO CIDADES CAMPUS UNESPAR



### PANORANA

DADOS ATUALIZADOS  
ATÉ 08/08/2020



PARANÁ



CIDADES CAMPUS UNESPAR \*

CASOS

90.123

25.283

ÓBITOS

2.292

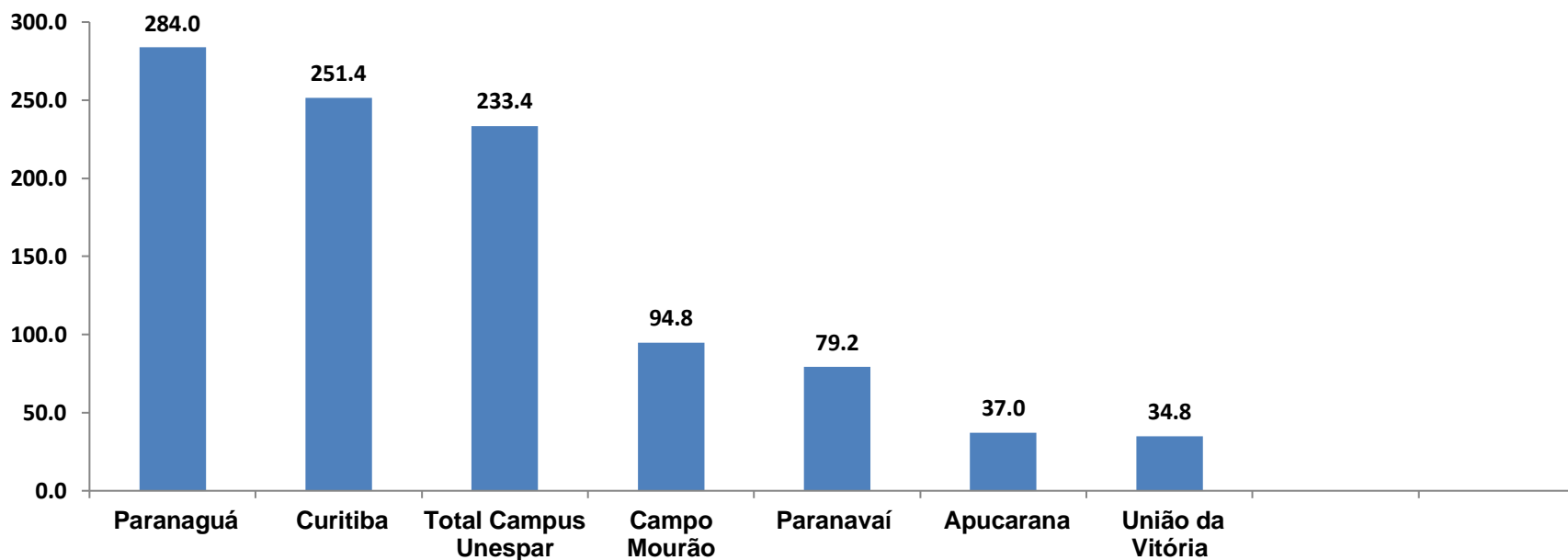
804

\*Total de casos prevalente Somados nas  
cidades abaixo

- União da Vitória
- Paranaguá
- Curitiba
- Apucarana
- Campo Mourão
- Paranavaí

PROGRAMA DE APOIO INSTITUCIONAL PARA AÇÕES EXTENSIONISTAS DE PREVENÇÃO, CUIDADOS E COMBATE À PANDEMIA DO NOVO CORONAVÍRUS

## CASOS NOVOS – CIDADES ou COEFICIENTE DE INCIDÊNCIA – CIDADES CAMPUS UNESPAR.



\*Coeficiente por 1 milhão de Habitantes

PROGRAMA DE APOIO INSTITUCIONAL PARA AÇÕES EXTENSIONISTAS DE PREVENÇÃO, CUIDADOS E COMBATE À PANDEMIA DO NOVO CORONAVÍRUS

## TABELA CASOS NOVOS – CIDADES ou TABELA COEFICIENTE DE INCIDÊNCIA – CIDADES CAMPUS UNESPAR

Município	População estimada 2019	Nº casos Novos	Taxa incidência por 1 milhão	por 100 mil
Paranaguá	154.936	44	<b>284,0</b>	28,40
Curitiba	1.933.105	486	<b>251,4</b>	25,14
<b>Total Campus Unespar</b>	<b>2.368.928</b>	<b>553</b>	<b>233,4</b>	23,34
Campo Mourão	94.958	9	<b>94,8</b>	9,48
Paranavaí	88.374	7	<b>79,2</b>	7,92
Apucarana	134.996	5	<b>37,0</b>	3,70
União da Vitória	57.517	2	<b>34,8</b>	3,48

PROGRAMA DE APOIO INSTITUCIONAL PARA AÇÕES EXTENSIONISTAS DE PREVENÇÃO, CUIDADOS E COMBATE À PANDEMIA DO NOVO CORONAVÍRUS

**Censo de leitos Estabelecimento de Referência das cidades Campi respectivas**



**TAXA DE OCUPAÇÃO DE LEITOS**

**PARANAGUÁ**

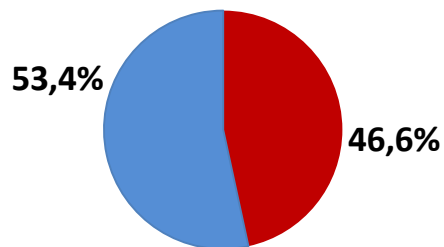
Dados atualizados: 07/08/2020

**TOTAL INTERNADOS**



**TOTAL  
%**

**14  
46,6% \***

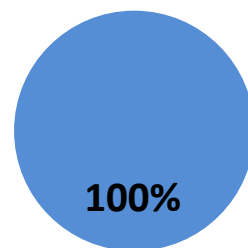


■ Tx. de ocupação de leitos total  
■ Tx. de leitos livres total

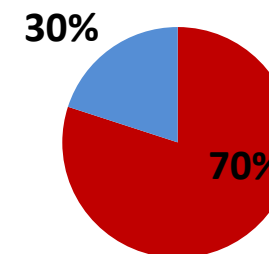
**LEITOS DISPONÍVEIS**

**ALA COVID-19**

**16  
53,4%**



■ Tx de ocupação Enf.  
■ Tx de leitos livre Enf.



■ Tx de ocupação UTI  
■ Tx de leitos livres UTI

\*Porcentagem Corresponde total de leitos Ocupados

PROGRAMA DE APOIO INSTITUCIONAL PARA AÇÕES EXTENSIONISTAS DE PREVENÇÃO, CUIDADOS E COMBATE À PANDEMIA DO NOVO CORONAVÍRUS

**Censo de leitos Estabelecimento de Referência das cidades Campi respectivas**



**TAXA DE OCUPAÇÃO DE LEITOS**

**APUCARANA**

Dados atualizados: 07/08/2020

**TOTAL INTERNADOS**

**LEITOS DISPONÍVEIS**



**ALA COVID-19**

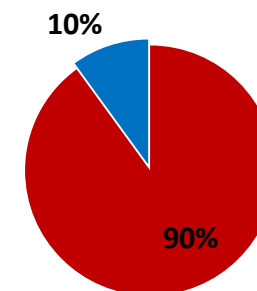
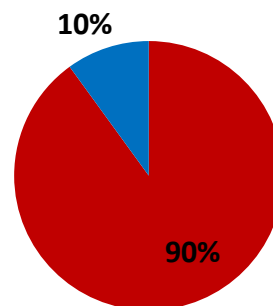
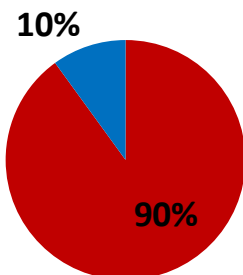
**TOTAL  
%**

**27**

**90% \***

**03**

**10%**



■ Tx. de ocupação de leitos total

■ Tx. de leitos livres total

■ Tx de ocupação Enf.

■ Tx de leitos livre Enf.

■ Tx de ocupação UTI

■ Tx de leitos livres UTI

\*Porcentagem Corresponde total de leitos Ocupados

PROGRAMA DE APOIO INSTITUCIONAL PARA AÇÕES EXTENSIONISTAS DE PREVENÇÃO, CUIDADOS E COMBATE À PANDEMIA DO NOVO CORONAVÍRUS

**Censo de leitos Estabelecimento de Referência das cidades Campi respectivas**



**TAXA DE OCUPAÇÃO DE LEITOS**

**CAMPO MOURÃO**

Dados atualizados: 07/08/2020

**TOTAL INTERNADOS**

**LEITOS DISPONÍVEIS**

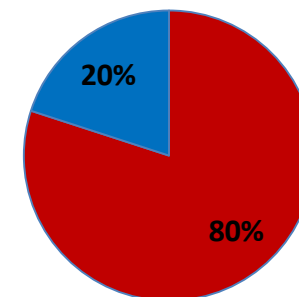
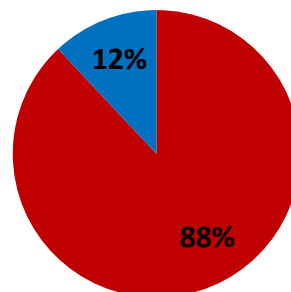
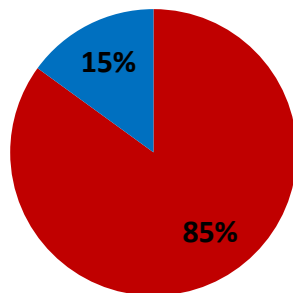


**ALA COVID-19**

**TOTAL**  
**%**

**34**  
**85% \***

**06**  
**15%**



■ Tx. de ocupação de leitos total

■ Tx. de leitos livres total

■ Tx de ocupação Enf.

■ Tx de leitos livre Enf.

■ Tx de ocupação UTI

■ Tx de leitos livres UTI

\*Porcentagem Corresponde total de leitos Ocupados

PROGRAMA DE APOIO INSTITUCIONAL PARA AÇÕES EXTENSIONISTAS DE PREVENÇÃO, CUIDADOS E COMBATE À PANDEMIA DO NOVO CORONAVÍRUS

## Censo de leitos Estabelecimento de Referência das cidades Campi respectivas



### TAXA DE OCUPAÇÃO DE LEITOS

#### CURITIBA

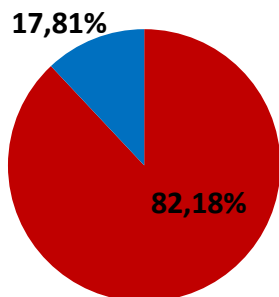
Dados atualizados: 07/08/2020

#### TOTAL INTERNADOS



TOTAL  
%

609  
82,18% \*

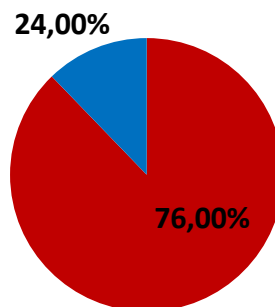


■ Tx. de ocupação de leitos total  
■ Tx. de leitos livres total

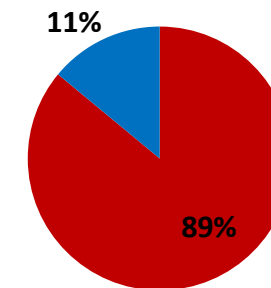
#### LEITOS DISPONÍVEIS

#### ALA COVID-19

132  
17,81%



■ Tx de ocupação Enf.  
■ Tx de leitos livre Enf.



■ Tx de ocupação UTI  
■ Tx de leitos livres UTI

\*Porcentagem Corresponde total de leitos Ocupados

PROGRAMA DE APOIO INSTITUCIONAL PARA AÇÕES EXTENSIONISTAS DE PREVENÇÃO, CUIDADOS E COMBATE À PANDEMIA DO NOVO CORONAVÍRUS

## Censo de leitos Estabelecimento de Referência das cidades Campi respectivas



### TAXA DE OCUPAÇÃO DE LEITOS

#### UNIÃO DA VITÓRIA

Dados atualizados: 07/08/2020

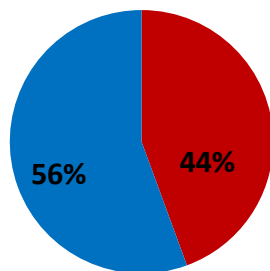
#### TOTAL INTERNADOS



TOTAL  
%

08

44,4% \*



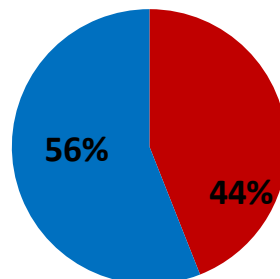
■ Tx. de ocupação de leitos tot:  
■ Tx. de leitos livres total

#### LEITOS DISPONÍVEIS

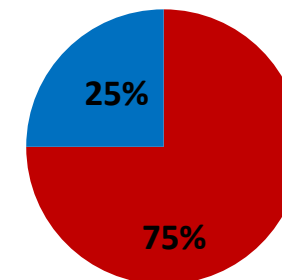
#### ALA COVID-19

10

55,6%



■ Tx de ocupação Enf.  
■ Tx de leitos livre Enf.



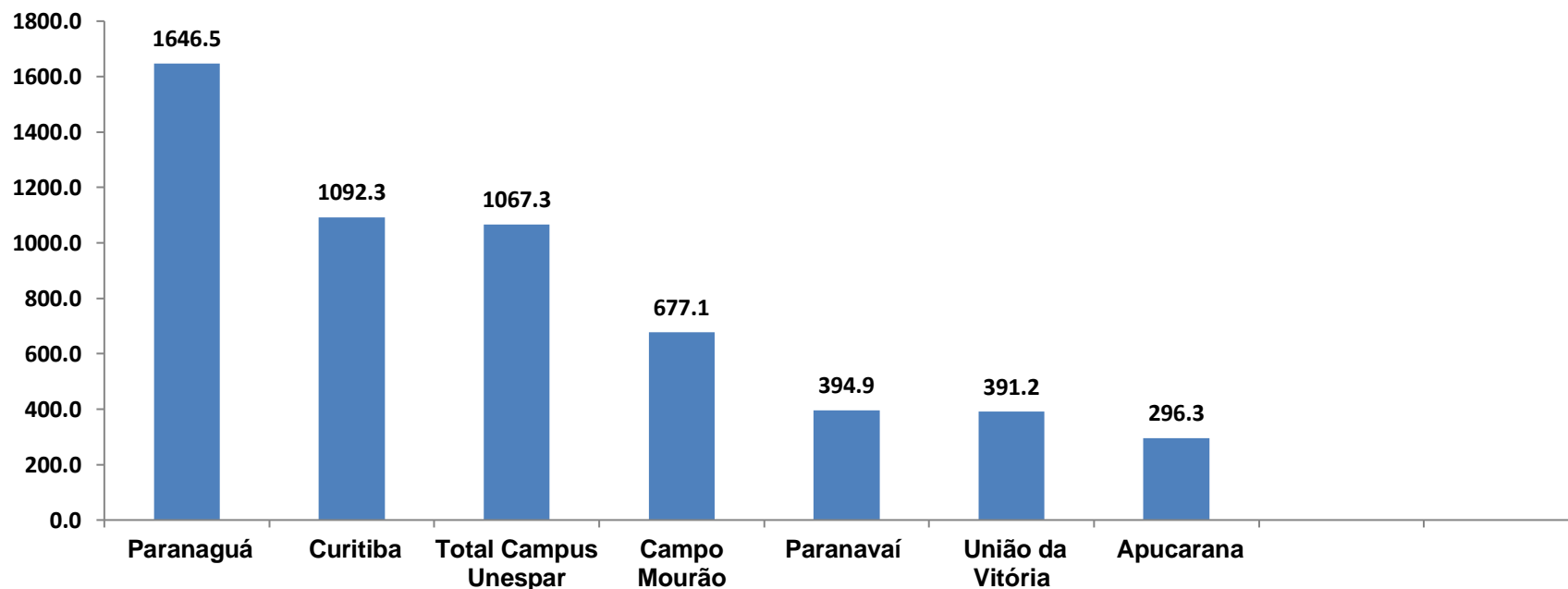
■ Tx de ocupação UTI  
■ Tx de leitos livres UTI

\*Porcentagem Corresponde total de leitos Ocupados



PROGRAMA DE APOIO INSTITUCIONAL PARA AÇÕES EXTENSIONISTAS DE PREVENÇÃO, CUIDADOS E COMBATE À PANDEMIA DO NOVO CORONAVÍRUS

## COEFICIENTE DE PREVALÊNCIAS – CIDADES CAMPUS UNESPAR



\*Coeficiente por 100.000 de Habitantes

Indicadores realizados com base nos dados do site Fonte: <http://www.saude.pr.gov.br/Pagina/Coronavirus-COVID-19>

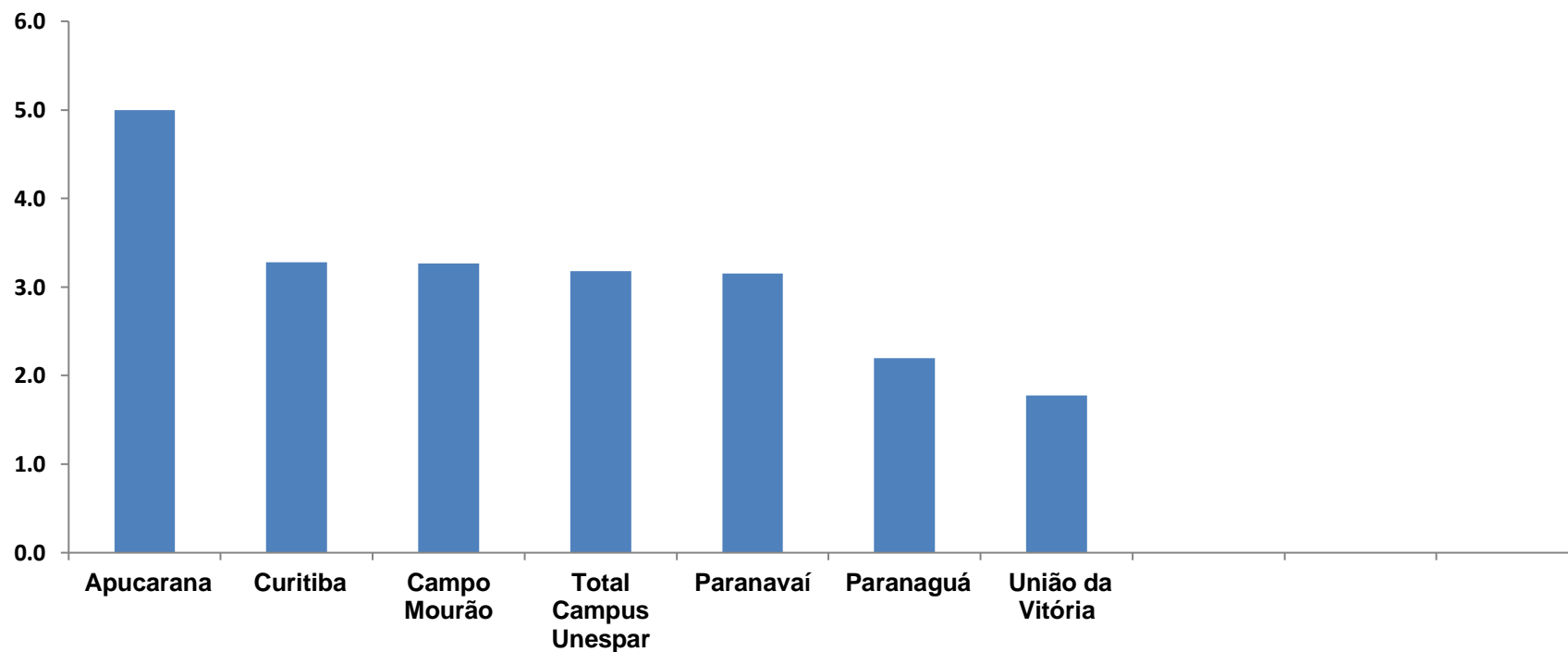
PROGRAMA DE APOIO INSTITUCIONAL PARA AÇÕES EXTENSIONISTAS DE PREVENÇÃO, CUIDADOS E COMBATE À PANDEMIA DO NOVO CORONAVÍRUS

## TABELA COEFICIENTE DE PREVALÊNCIAS – CIDADES CAMPUS UNESPAR

Município	População estimada 2019	Nº Total casos	Taxa de Prevalência por 100mil
Paranaguá	154.936	2551	<b>1646,5</b>
Curitiba	1.933.105	21115	<b>1092,3</b>
<b>Total Campus Unespar</b>	<b>2.368.928</b>	<b>25283</b>	<b>1067,3</b>
Campo Mourão	94.958	643	<b>677,1</b>
Paranavaí	88.374	349	<b>394,9</b>
União da Vitória	57.517	225	<b>391,2</b>
Apucarana	134.996	400	<b>296,3</b>

PROGRAMA DE APOIO INSTITUCIONAL PARA AÇÕES EXTENSIONISTAS DE PREVENÇÃO, CUIDADOS E COMBATE À PANDEMIA DO NOVO CORONAVÍRUS

## COEFICIENTE DE LETALIDADE – CIDADES CAMPUS UNESPAR



\*Coeficiente para cada 100 Habitantes (Valor em %)

Indicadores realizados com base nos dados do site Fonte: <http://www.saude.pr.gov.br/Pagina/Coronavirus-COVID-19>

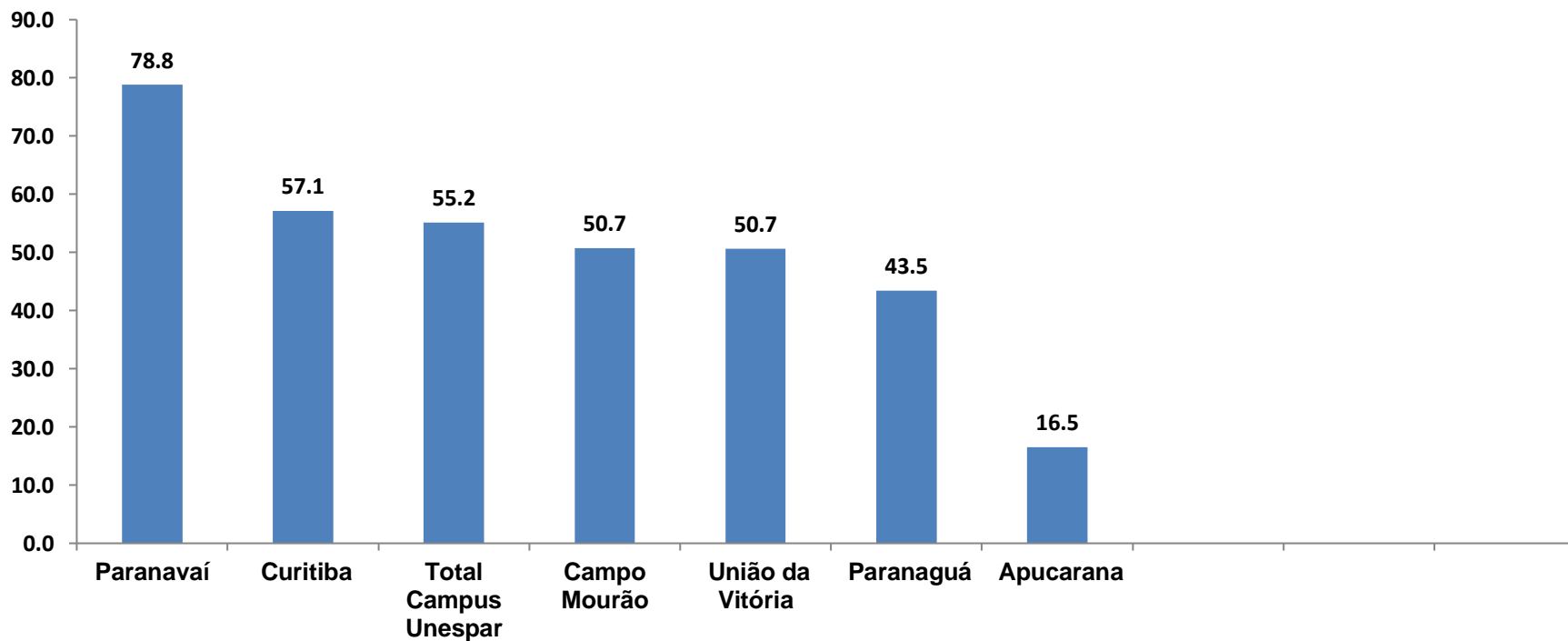
PROGRAMA DE APOIO INSTITUCIONAL PARA AÇÕES EXTENSIONISTAS DE PREVENÇÃO, CUIDADOS E COMBATE À PANDEMIA DO NOVO CORONAVÍRUS

## TABELA COEFICIENTE DE LETALIDADE – CIDADES CAMPUS UNESPAR

Município	População doente	Nº óbitos	Taxa letalidade (%)
Apucarana	400	20	<b>5,0</b>
Curitiba	21115	692	<b>3,3</b>
Campo Mourão	643	21	<b>3,3</b>
<b>Total Campus Unespar</b>	<b>25283</b>	<b>804</b>	<b>3,2</b>
Paranavaí	349	11	<b>3,2</b>
Paranaguá	2551	56	<b>2,2</b>
União da Vitória	225	4	<b>1,8</b>

PROGRAMA DE APOIO INSTITUCIONAL PARA AÇÕES EXTENSIONISTAS DE PREVENÇÃO, CUIDADOS E COMBATE À PANDEMIA DO NOVO CORONAVÍRUS

## TAXA DE RECUPERADOS – CIDADES CAMPUS UNESPAR



\*Coeficiente (Valor em %)

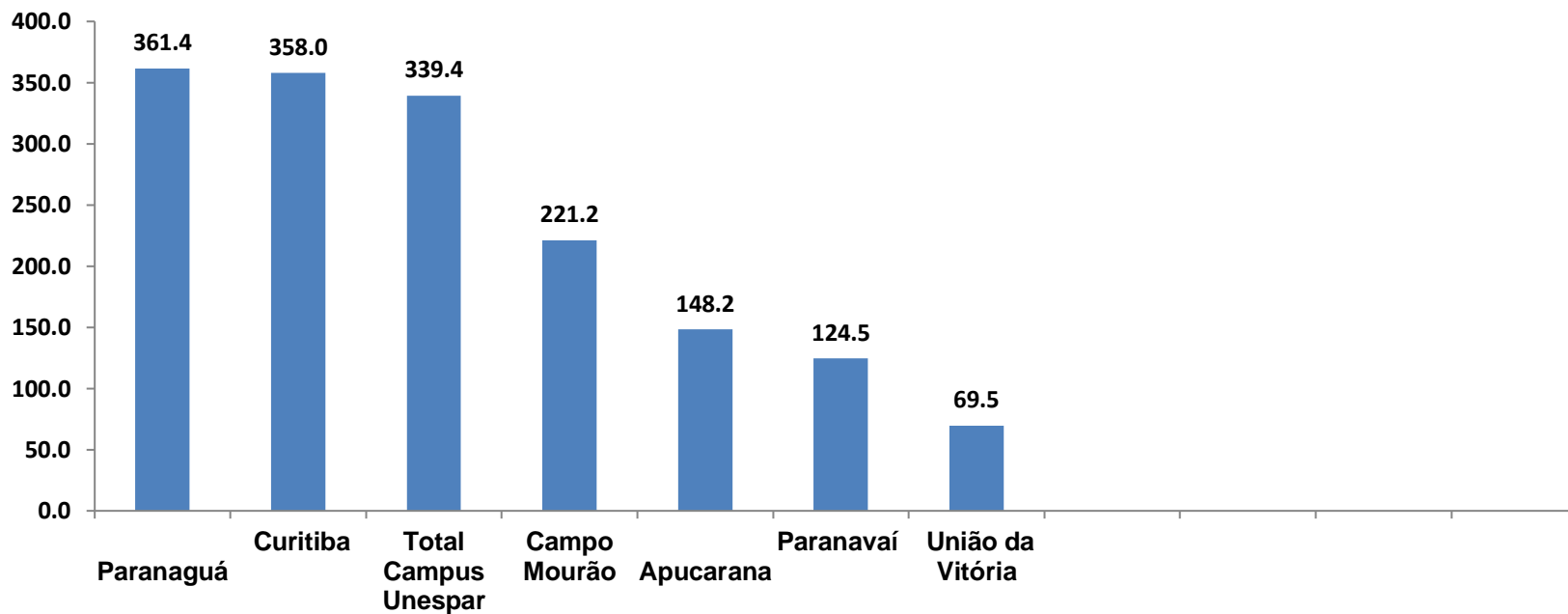
PROGRAMA DE APOIO INSTITUCIONAL PARA AÇÕES EXTENSIONISTAS DE PREVENÇÃO, CUIDADOS E COMBATE À PANDEMIA DO NOVO CORONAVÍRUS

## TABELA TAXA DE RECUPERADOS – CIDADES CAMPUS UNESPAR

Município	População doente	Nº recuperados	Taxa Recuperados (%)
Paranavaí	349	275	<b>78,8</b>
Curitiba	21115	12058	<b>57,1</b>
<b>Total Campus Unespar</b>	<b>25283</b>	<b>13948</b>	<b>55,2</b>
Campo Mourão	643	326	<b>50,7</b>
União da Vitória	225	114	<b>50,7</b>
Paranaguá	2551	1109	<b>43,5</b>
Apucarana	400	66	<b>16,5</b>

PROGRAMA DE APOIO INSTITUCIONAL PARA AÇÕES EXTENSIONISTAS DE PREVENÇÃO, CUIDADOS E COMBATE À PANDEMIA DO NOVO CORONAVÍRUS

## COEFICIENTE DE MORTALIDADE – CIDADES CAMPUS UNESPAR



\*Coeficiente por 1 milhão de Habitantes

PROGRAMA DE APOIO INSTITUCIONAL PARA AÇÕES EXTENSIONISTAS DE PREVENÇÃO, CUIDADOS E COMBATE À PANDEMIA DO NOVO CORONAVÍRUS

## TABELA COEFICIENTE DE MORTALIDADE – CIDADES CAMPUS UNESPAR

Município	População estimada 2019	Nº Óbitos	Taxa Mortalidade por 1 milhão
Paranaguá	154.936	56	<b>361,4</b>
Curitiba	1.933.105	692	<b>358,0</b>
<b>Total Campus Unespar</b>	<b>2.368.928</b>	<b>804</b>	<b>339,4</b>
Campo Mourão	94.958	21	<b>221,2</b>
Apucarana	134.996	20	<b>148,2</b>
Paranavaí	88.374	11	<b>124,5</b>
União da Vitória	57.517	4	<b>69,5</b>