

PROGRAMA DE APOIO INSTITUCIONAL PARA AÇÕES EXTENSIONISTAS DE PREVENÇÃO, CUIDADOS E COMBATE À PANDEMIA DO NOVO CORONAVÍRUS

CORONAVÍRUS (COVID-19)

INFORME EPIDEMIOLÓGICO

CIDADES CAMPUS UNESPAR



PANORANA

DADOS ATUALIZADOS
ATÉ 07/08/2020

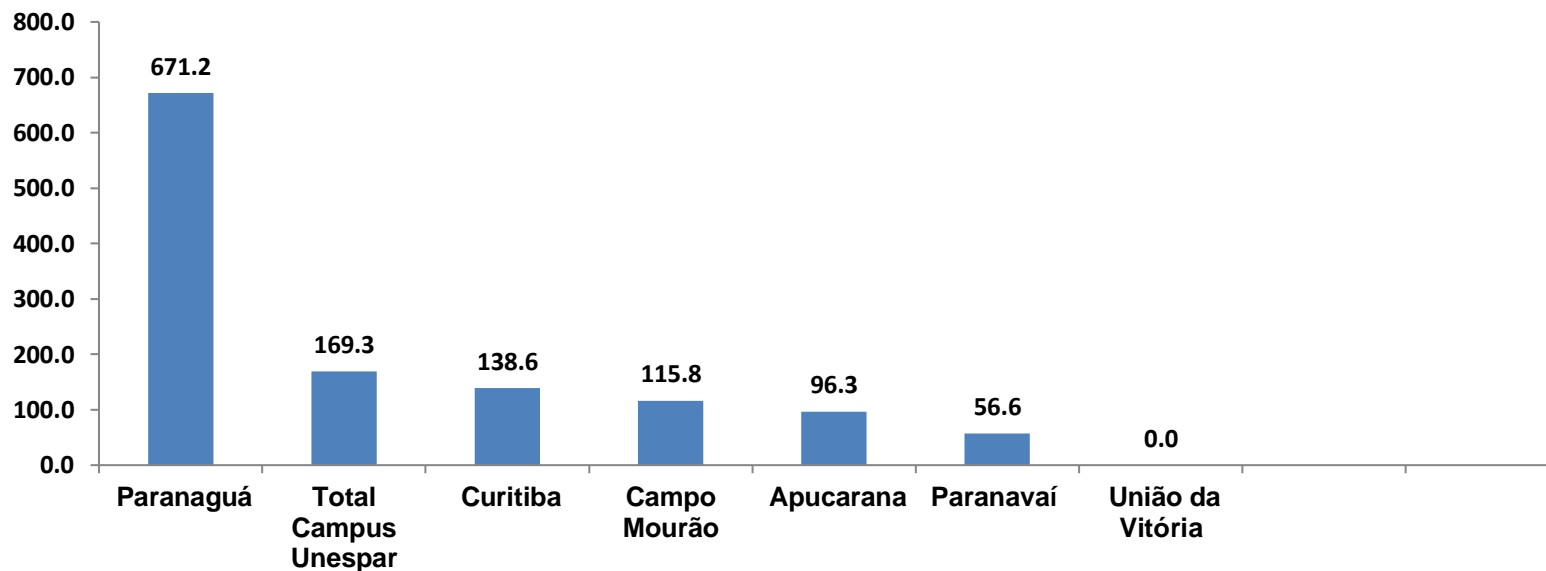


*Total de casos prevalente Somados nas cidades abaixo

- União da Vitória
- Paranaguá
- Curitiba
- Apucarana
- Campo Mourão
- Paranavaí

PROGRAMA DE APOIO INSTITUCIONAL PARA AÇÕES EXTENSIONISTAS DE PREVENÇÃO, CUIDADOS E COMBATE À PANDEMIA DO NOVO CORONAVÍRUS

CASOS NOVOS – CIDADES ou COEFICIENTE DE INCIDÊNCIA – CIDADES CAMPUS UNESPAR.



*Coeficiente por 1 milhão de Habitantes

PROGRAMA DE APOIO INSTITUCIONAL PARA AÇÕES EXTENSIONISTAS DE PREVENÇÃO, CUIDADOS E COMBATE À PANDEMIA DO NOVO CORONAVÍRUS

TABELA CASOS NOVOS – CIDADES ou TABELA COEFICIENTE DE INCIDÊNCIA – CIDADES CAMPUS UNESPAR

Município	População estimada 2019	Nº casos Novos	Taxa incidência por 1 milhão
Paranaguá	154.936	104	671,2
Total Campus Unespar	2.368.928	401	169,3
Curitiba	1.933.105	268	138,6
Campo Mourão	94.958	11	115,8
Apucarana	134.996	13	96,3
Paranavaí	88.374	5	56,6
União da Vitória	57.517	0	0,0

PROGRAMA DE APOIO INSTITUCIONAL PARA AÇÕES EXTENSIONISTAS DE PREVENÇÃO, CUIDADOS E COMBATE À PANDEMIA DO NOVO CORONAVÍRUS

Censo de leitos Estabelecimento de Referência das cidades Campi respectivas



TAXA DE OCUPAÇÃO DE LEITOS

PARANAGUÁ

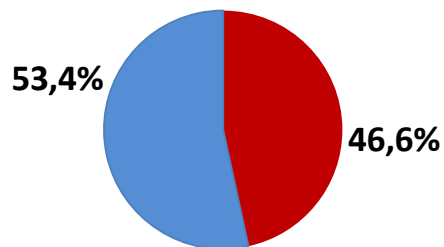
Dados atualizados: 07/08/2020

TOTAL INTERNADOS



**TOTAL
%**

**14
46,6% ***

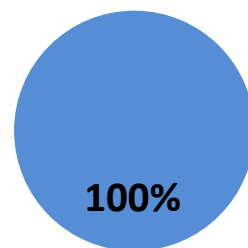


■ Tx. de ocupação de leitos total
■ Tx. de leitos livres total

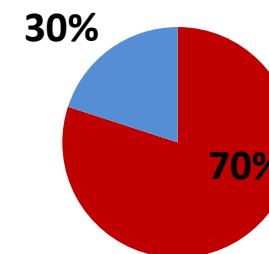
LEITOS DISPONÍVEIS

ALA COVID-19

**16
53,4%**



■ Tx de ocupação Enf.
■ Tx de leitos livre Enf.



■ Tx de ocupação UTI
■ Tx de leitos livres UTI

*Porcentagem Corresponde total de leitos Ocupados

PROGRAMA DE APOIO INSTITUCIONAL PARA AÇÕES EXTENSIONISTAS DE PREVENÇÃO, CUIDADOS E COMBATE À PANDEMIA DO NOVO CORONAVÍRUS

Censo de leitos Estabelecimento de Referência das cidades Campi respectivas



TAXA DE OCUPAÇÃO DE LEITOS

APUCARANA

Dados atualizados: 07/08/2020

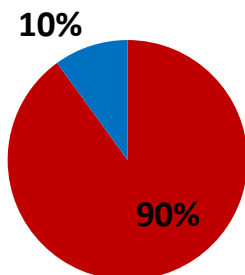
TOTAL INTERNADOS



TOTAL
%

27

90% *



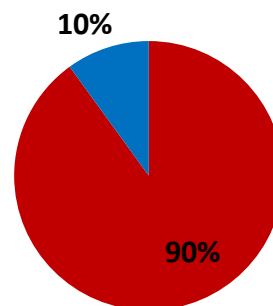
■ Tx. de ocupação de leitos total
■ Tx. de leitos livres total

LEITOS DISPONÍVEIS

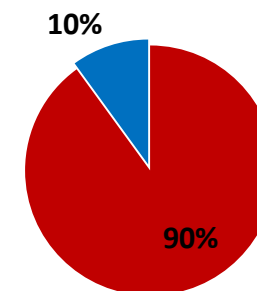
ALA COVID-19

03

10%



■ Tx de ocupação Enf.
■ Tx de leitos livre Enf.



■ Tx de ocupação UTI
■ Tx de leitos livres UTI

*Porcentagem Corresponde total de leitos Ocupados

PROGRAMA DE APOIO INSTITUCIONAL PARA AÇÕES EXTENSIONISTAS DE PREVENÇÃO, CUIDADOS E COMBATE À PANDEMIA DO NOVO CORONAVÍRUS

Censo de leitos Estabelecimento de Referência das cidades Campi respectivas



TAXA DE OCUPAÇÃO DE LEITOS

CAMPO MOURÃO

Dados atualizados: 07/08/2020

TOTAL INTERNADOS

LEITOS DISPONÍVEIS

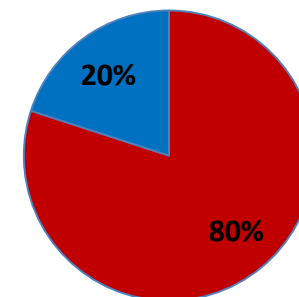
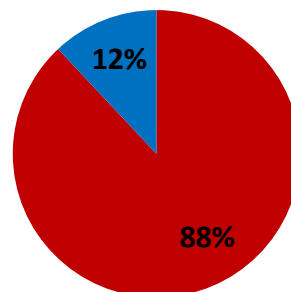
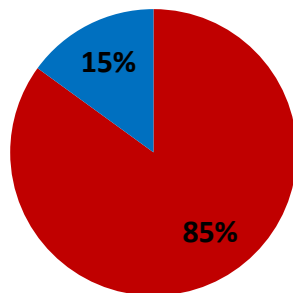


ALA COVID-19

TOTAL
%

34
85% *

06
15%



■ Tx. de ocupação de leitos total

■ Tx. de leitos livres total

■ Tx de ocupação Enf.

■ Tx de leitos livre Enf.

■ Tx de ocupação UTI

■ Tx de leitos livres UTI

*Porcentagem Corresponde total de leitos Ocupados

PROGRAMA DE APOIO INSTITUCIONAL PARA AÇÕES EXTENSIONISTAS DE PREVENÇÃO, CUIDADOS E COMBATE À PANDEMIA DO NOVO CORONAVÍRUS

Censo de leitos Estabelecimento de Referência das cidades Campi respectivas



TAXA DE OCUPAÇÃO DE LEITOS

CURITIBA

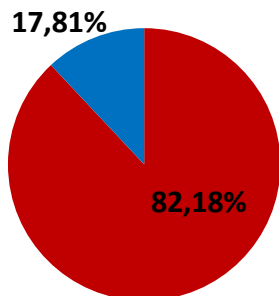
Dados atualizados: 07/08/2020

TOTAL INTERNADOS



TOTAL
%

609
82,18% *

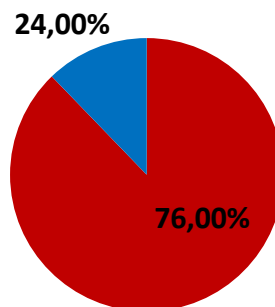


■ Tx. de ocupação de leitos total
■ Tx. de leitos livres total

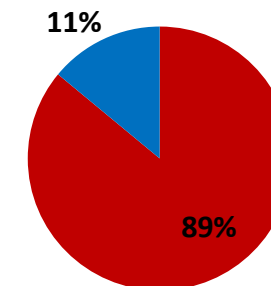
LEITOS DISPONÍVEIS

ALA COVID-19

132
17,81%



■ Tx de ocupação Enf.
■ Tx de leitos livre Enf.



■ Tx de ocupação UTI
■ Tx de leitos livres UTI

*Porcentagem Corresponde total de leitos Ocupados

PROGRAMA DE APOIO INSTITUCIONAL PARA AÇÕES EXTENSIONISTAS DE PREVENÇÃO, CUIDADOS E COMBATE À PANDEMIA DO NOVO CORONAVÍRUS

Censo de leitos Estabelecimento de Referência das cidades Campi respectivas



TAXA DE OCUPAÇÃO DE LEITOS

UNIÃO DA VITÓRIA

Dados atualizados: 07/08/2020

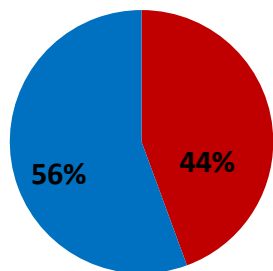
TOTAL INTERNADOS



TOTAL
%

08

44,4% *



■ Tx. de ocupação de leitos tot:

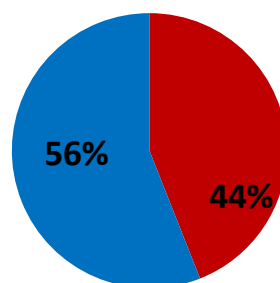
■ Tx. de leitos livres total

LEITOS DISPONÍVEIS

ALA COVID-19

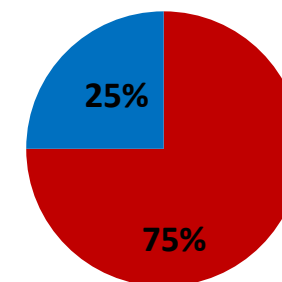
10

55,6%



■ Tx de ocupação Enf.

■ Tx de leitos livre Enf.



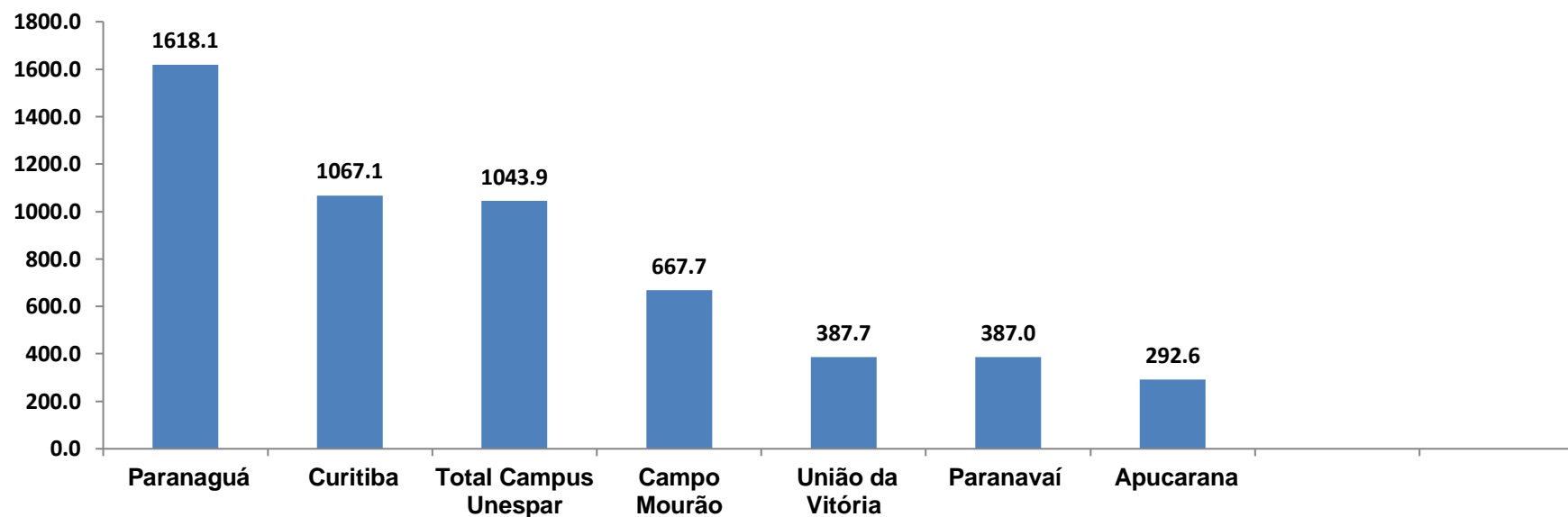
■ Tx de ocupação UTI

■ Tx de leitos livres UTI

*Porcentagem Corresponde total de leitos Ocupados

PROGRAMA DE APOIO INSTITUCIONAL PARA AÇÕES EXTENSIONISTAS DE PREVENÇÃO, CUIDADOS E COMBATE À PANDEMIA DO NOVO CORONAVÍRUS

COEFICIENTE DE PREVALÊNCIAS – CIDADES CAMPUS UNESPAR



*Coeficiente por 100.000 de Habitantes

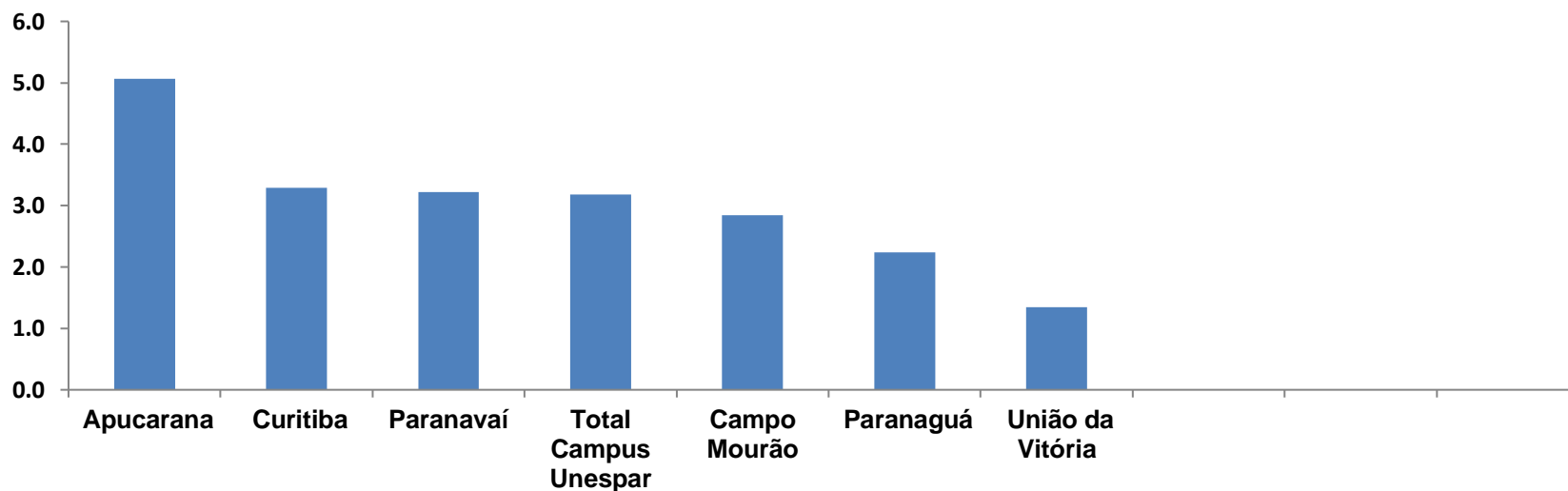
PROGRAMA DE APOIO INSTITUCIONAL PARA AÇÕES EXTENSIONISTAS DE PREVENÇÃO, CUIDADOS E COMBATE À PANDEMIA DO NOVO CORONAVÍRUS

TABELA COEFICIENTE DE PREVALÊNCIAS – CIDADES CAMPUS UNESPAR

Município	População estimada 2019	Nº Total casos	Taxa de Prevalência por 100mil
Paranaguá	154.936	2507	1618,1
Curitiba	1.933.105	20629	1067,1
Total Campus Unespar	2.368.928	24730	1043,9
Campo Mourão	94.958	634	667,7
União da Vitória	57.517	223	387,7
Paranavaí	88.374	342	387,0
Apucarana	134.996	395	292,6

PROGRAMA DE APOIO INSTITUCIONAL PARA AÇÕES EXTENSIONISTAS DE PREVENÇÃO, CUIDADOS E COMBATE À PANDEMIA DO NOVO CORONAVÍRUS

COEFICIENTE DE LETALIDADE – CIDADES CAMPUS UNESPAR



*Coeficiente para cada 100 Habitantes (Valor em %)

Indicadores realizados com base nos dados do site Fonte: <http://www.saude.pr.gov.br/Pagina/Coronavirus-COVID-19>

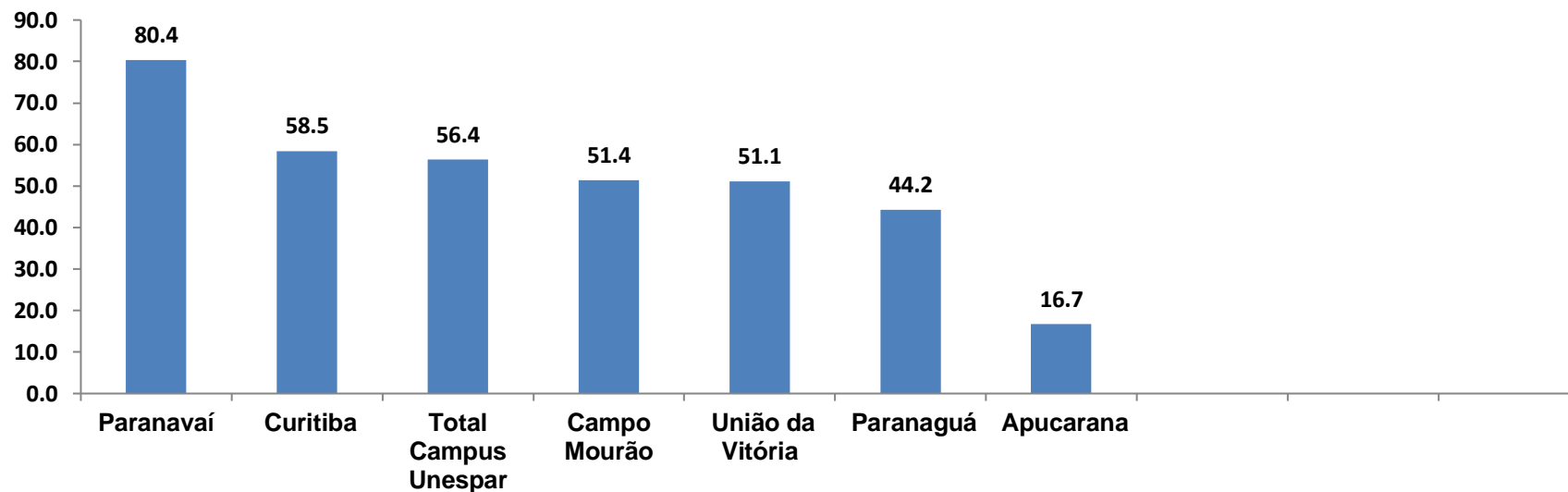
PROGRAMA DE APOIO INSTITUCIONAL PARA AÇÕES EXTENSIONISTAS DE PREVENÇÃO, CUIDADOS E COMBATE À PANDEMIA DO NOVO CORONAVÍRUS

TABELA COEFICIENTE DE LETALIDADE – CIDADES CAMPUS UNESPAR

Município	População doente	Nº óbitos	Taxa letalidade (%)
Apucarana	395	20	5,1
Curitiba	20629	678	3,3
Paranavaí	342	11	3,2
Total Campus Unespar	24730	786	3,2
Campo Mourão	634	18	2,8
Paranaguá	2507	56	2,2
União da Vitória	223	3	1,3

PROGRAMA DE APOIO INSTITUCIONAL PARA AÇÕES EXTENSIONISTAS DE PREVENÇÃO, CUIDADOS E COMBATE À PANDEMIA DO NOVO CORONAVÍRUS

TAXA DE RECUPERADOS – CIDADES CAMPUS UNESPAR



*Coeficiente (Valor em %)

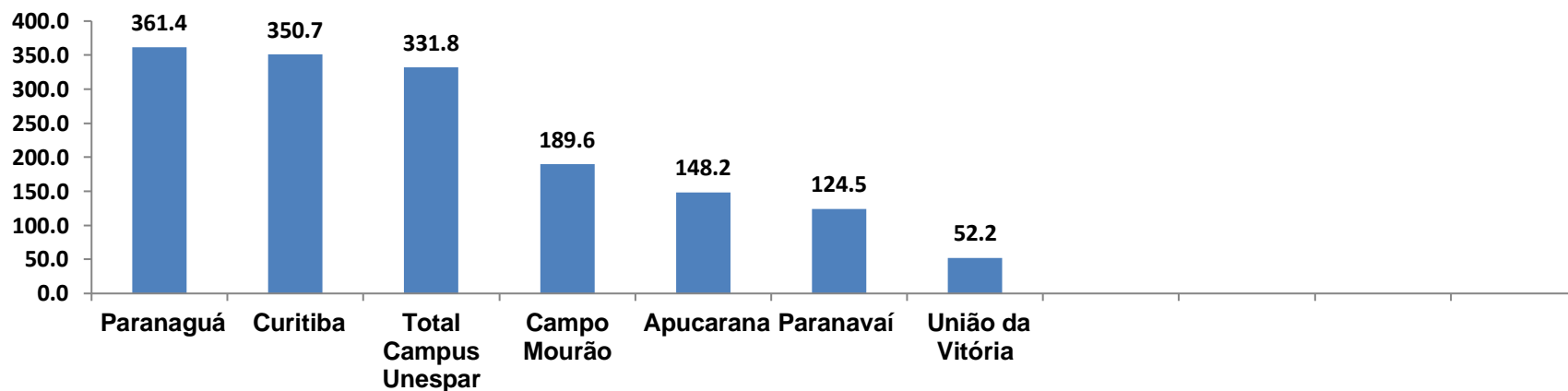
PROGRAMA DE APOIO INSTITUCIONAL PARA AÇÕES EXTENSIONISTAS DE PREVENÇÃO, CUIDADOS E COMBATE À PANDEMIA DO NOVO CORONAVÍRUS

TABELA TAXA DE RECUPERADOS – CIDADES CAMPUS UNESPAR

Município	População doente	Nº recuperados	Taxa Recuperados (%)
Paranavaí	342	275	80,4
Curitiba	20629	12058	58,5
Total Campus Unespar	24730	13948	56,4
Campo Mourão	634	326	51,4
União da Vitória	223	114	51,1
Paranaguá	2507	1109	44,2
Apucarana	395	66	16,7

PROGRAMA DE APOIO INSTITUCIONAL PARA AÇÕES EXTENSIONISTAS DE PREVENÇÃO, CUIDADOS E COMBATE À PANDEMIA DO NOVO CORONAVÍRUS

COEFICIENTE DE MORTALIDADE – CIDADES CAMPUS UNESPAR



*Coeficiente por 1 milhão de Habitantes

PROGRAMA DE APOIO INSTITUCIONAL PARA AÇÕES EXTENSIONISTAS DE PREVENÇÃO, CUIDADOS E COMBATE À PANDEMIA DO NOVO CORONAVÍRUS

TABELA COEFICIENTE DE MORTALIDADE – CIDADES CAMPUS UNESPAR

Município	População estimada 2019	Nº Óbitos	Taxa Mortalidade por 1 milhão
Paranaguá	154.936	56	361,4
Curitiba	1.933.105	678	350,7
Total Campus Unespar	2.368.928	786	331,8
Campo Mourão	94.958	18	189,6
Apucarana	134.996	20	148,2
Paranavaí	88.374	11	124,5
União da Vitória	57.517	3	52,2