

PROGRAMA DE APOIO INSTITUCIONAL PARA AÇÕES EXTENSIONISTAS DE PREVENÇÃO, CUIDADOS E COMBATE À PANDEMIA DO NOVO CORONAVÍRUS


# CORONAVÍRUS (COVID-19)

## INFORME EPIDEMIOLÓGICO CIDADES CAMPUS UNESPAR



### PANORANA

DADOS ATUALIZADOS  
ATÉ 07/07/2020

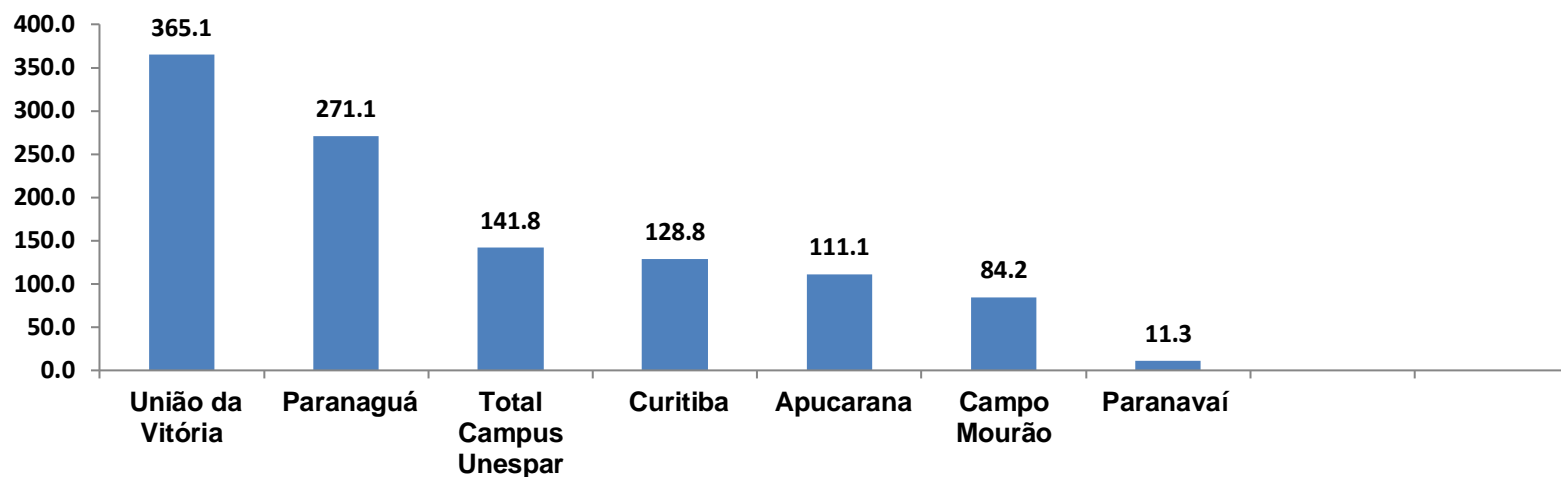


\*Total de casos prevalente Somados nas  
cidades abaixo

- União da Vitória
- Paranaguá
- Curitiba
- Apucarana
- Campo Mourão
- Paranavaí

PROGRAMA DE APOIO INSTITUCIONAL PARA AÇÕES EXTENSIONISTAS DE PREVENÇÃO, CUIDADOS E COMBATE À PANDEMIA DO NOVO CORONAVÍRUS

## CASOS NOVOS – CIDADES ou COEFICIENTE DE INCIDÊNCIA – CIDADES CAMPUS UNESPAR.



\*Coeficiente por 1 milhão de Habitantes

Indicadores realizados com base nos dados do site Fonte: <http://www.saude.pr.gov.br/Pagina/Coronavirus-COVID-19>

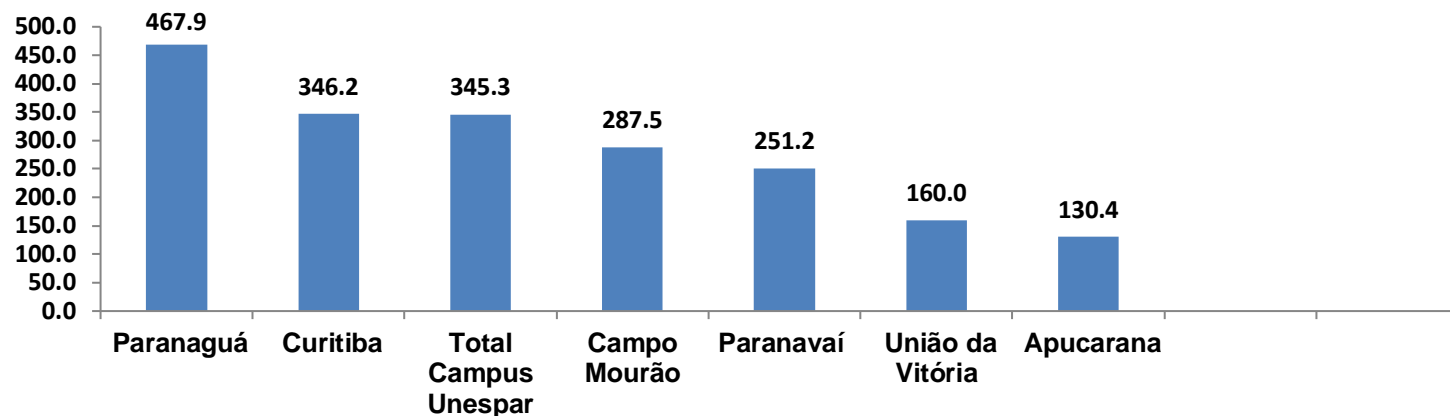
PROGRAMA DE APOIO INSTITUCIONAL PARA AÇÕES EXTENSIONISTAS DE PREVENÇÃO, CUIDADOS E COMBATE À PANDEMIA DO NOVO CORONAVÍRUS

## TABELA CASOS NOVOS – CIDADES ou TABELA COEFICIENTE DE INCIDÊNCIA – CIDADES CAMPUS UNESPAR

Município	População estimada 2019	Nº casos Novos	Taxa incidência por 1 milhão
União da Vitória	57.517	21	<b>365,1</b>
Paranaguá	154.936	42	<b>271,1</b>
<b>Total Campus Unespar</b>	<b>2.368.928</b>	<b>336</b>	<b>141,8</b>
Curitiba	1.933.105	249	<b>128,8</b>
Apucarana	134.996	15	<b>111,1</b>
Campo Mourão	94.958	8	<b>84,2</b>
Paranavaí	88.374	1	<b>11,3</b>

PROGRAMA DE APOIO INSTITUCIONAL PARA AÇÕES EXTENSIONISTAS DE PREVENÇÃO, CUIDADOS E COMBATE À PANDEMIA DO NOVO CORONAVÍRUS

## COEFICIENTE DE PREVALÊNCIAS – CIDADES CAMPUS UNESPAR



\*Coeficiente por 100.000 de Habitantes

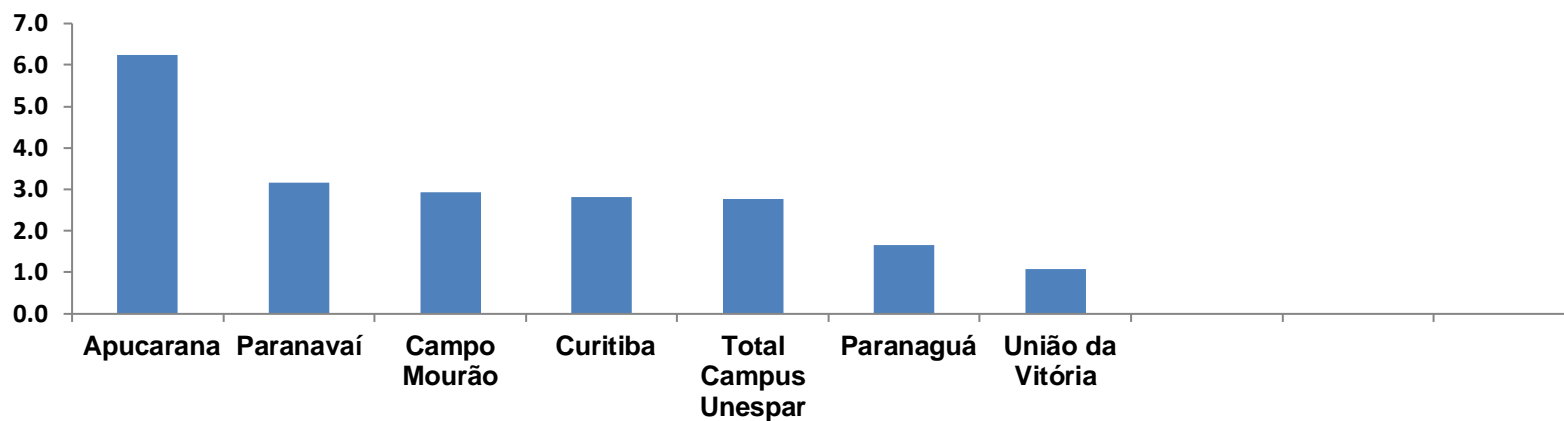
PROGRAMA DE APOIO INSTITUCIONAL PARA AÇÕES EXTENSIONISTAS DE PREVENÇÃO, CUIDADOS E COMBATE À PANDEMIA DO NOVO CORONAVÍRUS

## TABELA COEFICIENTE DE PREVALÊNCIAS – CIDADES CAMPUS UNESPAR

Município	População estimada 2019	Nº Total casos	Taxa de Prevalência por 100mil
Paranaguá	154.936	725	<b>467,9</b>
Curitiba	1.933.105	6692	<b>346,2</b>
<b>Total Campus Unespar</b>	<b>2.368.928</b>	<b>8180</b>	<b>345,3</b>
Campo Mourão	94.958	273	<b>287,5</b>
Paranavaí	88.374	222	<b>251,2</b>
União da Vitória	57.517	92	<b>160,0</b>
Apucarana	134.996	176	<b>130,4</b>

PROGRAMA DE APOIO INSTITUCIONAL PARA AÇÕES EXTENSIONISTAS DE PREVENÇÃO, CUIDADOS E COMBATE À PANDEMIA DO NOVO CORONAVÍRUS

## COEFICIENTE DE LETALIDADE – CIDADES CAMPUS UNESPAR



\*Coeficiente para cada 100 Habitantes (Valor em %)

Indicadores realizados com base nos dados do site Fonte: <http://www.saude.pr.gov.br/Pagina/Coronavirus-COVID-19>

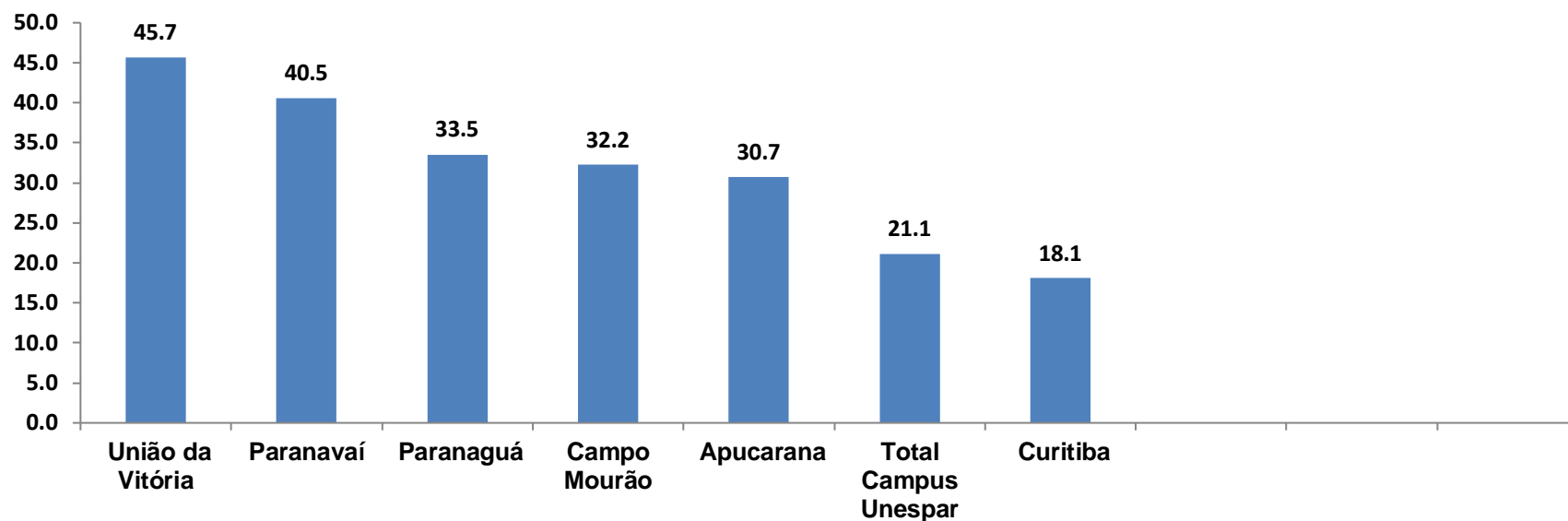
PROGRAMA DE APOIO INSTITUCIONAL PARA AÇÕES EXTENSIONISTAS DE PREVENÇÃO, CUIDADOS E COMBATE À PANDEMIA DO NOVO CORONAVÍRUS

## TABELA COEFICIENTE DE LETALIDADE – CIDADES CAMPUS UNESPAR

Município	População doente	Nº óbitos	Taxa letalidade (%)
Apucarana	176	11	6,3
Paranavaí	222	7	3,2
Campo Mourão	273	8	2,9
Curitiba	6692	188	2,8
<b>Total Campus Unespar</b>	<b>8180</b>	<b>227</b>	<b>2,8</b>
Paranaguá	725	12	1,7
União da Vitória	92	1	1,1

PROGRAMA DE APOIO INSTITUCIONAL PARA AÇÕES EXTENSIONISTAS DE PREVENÇÃO, CUIDADOS E COMBATE À PANDEMIA DO NOVO CORONAVÍRUS

## TAXA DE RECUPERADOS – CIDADES CAMPUS UNESPAR



\*Coeficiente (Valor em %)



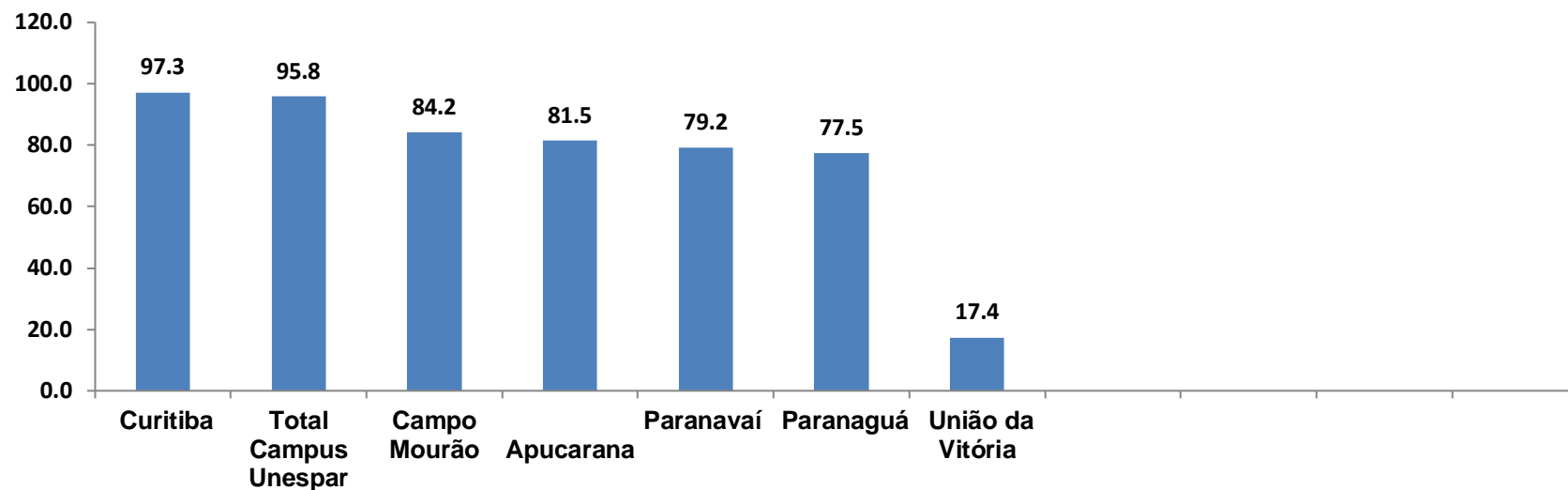
PROGRAMA DE APOIO INSTITUCIONAL PARA AÇÕES EXTENSIONISTAS DE PREVENÇÃO, CUIDADOS E COMBATE À PANDEMIA DO NOVO CORONAVÍRUS

## TABELA TAXA DE RECUPERADOS – CIDADES CAMPUS UNESPAR

Município	População doente	Nº recuperados	Taxa Recuperados (%)
União da Vitória	92	42	<b>45,7</b>
Paranavaí	222	90	<b>40,5</b>
Paranaguá	725	243	<b>33,5</b>
Campo Mourão	273	88	<b>32,2</b>
Apucarana	176	54	<b>30,7</b>
<b>Total Campus Unespar</b>	<b>8180</b>	<b>1726</b>	<b>21,1</b>
Curitiba	6692	1209	<b>18,1</b>

PROGRAMA DE APOIO INSTITUCIONAL PARA AÇÕES EXTENSIONISTAS DE PREVENÇÃO, CUIDADOS E COMBATE À PANDEMIA DO NOVO CORONAVÍRUS

## COEFICIENTE DE MORTALIDADE – CIDADES CAMPUS UNESPAR



\*Coeficiente por 1 milhão de Habitantes

PROGRAMA DE APOIO INSTITUCIONAL PARA AÇÕES EXTENSIONISTAS DE PREVENÇÃO, CUIDADOS E COMBATE À PANDEMIA DO NOVO CORONAVÍRUS

## TABELA COEFICIENTE DE MORTALIDADE – CIDADES CAMPUS UNESPAR

Município	População estimada 2019	Nº Óbitos	Taxa Mortalidade por 1 milhão
Curitiba	1.933.105	188	<b>97,3</b>
<b>Total Campus Unespar</b>	<b>2.368.928</b>	<b>227</b>	<b>95,8</b>
Campo Mourão	94.958	8	<b>84,2</b>
Apucarana	134.996	11	<b>81,5</b>
Paranavaí	88.374	7	<b>79,2</b>
Paranaguá	154.936	12	<b>77,5</b>
União da Vitória	57.517	1	<b>17,4</b>