

PROGRAMA DE APOIO INSTITUCIONAL PARA AÇÕES EXTENSIONISTAS DE PREVENÇÃO, CUIDADOS E COMBATE À PANDEMIA DO NOVO CORONAVÍRUS

CORONAVÍRUS (COVID-19)

INFORME EPIDEMIOLÓGICO CIDADES CAMPUS UNESPAR



PANORANA

DADOS ATUALIZADOS
ATÉ 05/08/2020



PARANÁ

CASOS 84.384

ÓBITOS 2.141



UNESPAR
Universidade Estadual do Paraná

CIDADES CAMPUS UNESPAR *

23.553

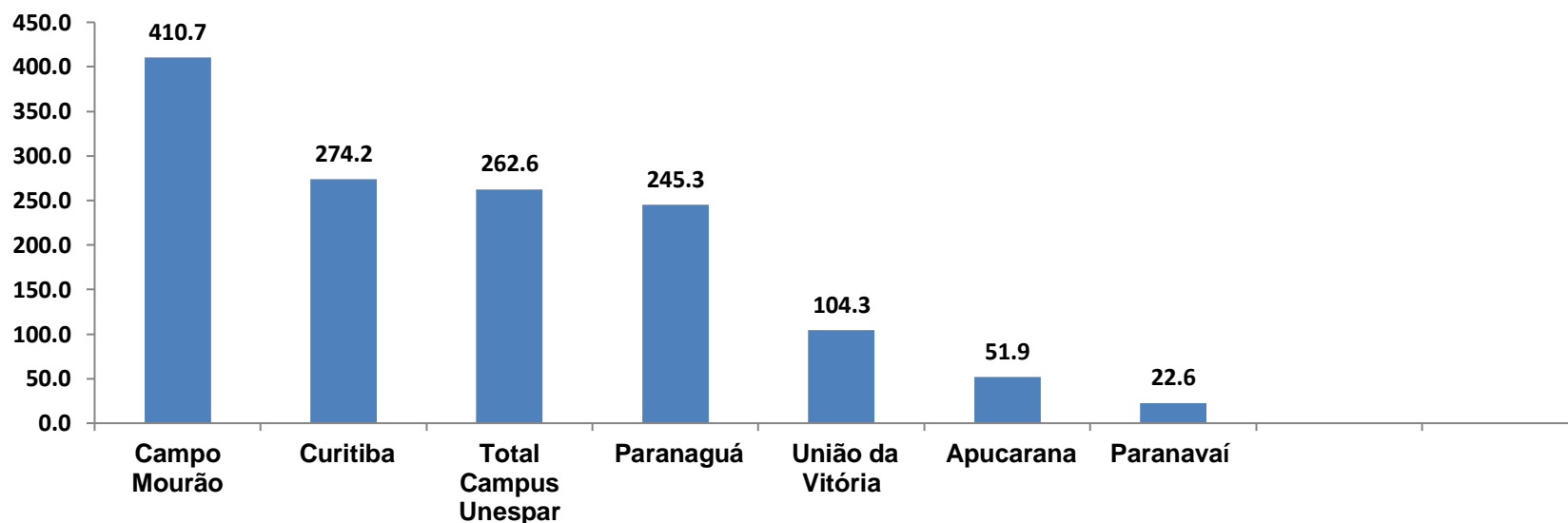
748

*Total de casos prevalente Somados nas
cidades abaixo

- União da Vitória
- Paranaguá
- Curitiba
- Apucarana
- Campo Mourão
- Paranavaí

PROGRAMA DE APOIO INSTITUCIONAL PARA AÇÕES EXTENSIONISTAS DE PREVENÇÃO, CUIDADOS E COMBATE À PANDEMIA DO NOVO CORONAVÍRUS

CASOS NOVOS – CIDADES ou COEFICIENTE DE INCIDÊNCIA – CIDADES CAMPUS UNESPAR.



*Coeficiente por 1 milhão de Habitantes

Indicadores realizados com base nos dados do site Fonte: <http://www.saude.pr.gov.br/Pagina/Coronavirus-COVID-19>

PROGRAMA DE APOIO INSTITUCIONAL PARA AÇÕES EXTENSIONISTAS DE PREVENÇÃO, CUIDADOS E COMBATE À PANDEMIA DO NOVO CORONAVÍRUS

TABELA CASOS NOVOS – CIDADES ou TABELA COEFICIENTE DE INCIDÊNCIA – CIDADES CAMPUS UNESPAR

Município	População estimada 2019	Nº casos Novos	Taxa incidência por 1 milhão
Campo Mourão	94.958	39	410,7
Curitiba	1.933.105	530	274,2
Total Campus Unespar	2.368.928	622	262,6
Paranaguá	154.936	38	245,3
União da Vitória	57.517	6	104,3
Apucarana	134.996	7	51,9
Paranavaí	88.374	2	22,6

PROGRAMA DE APOIO INSTITUCIONAL PARA AÇÕES EXTENSIONISTAS DE PREVENÇÃO, CUIDADOS E COMBATE À PANDEMIA DO NOVO CORONAVÍRUS

Censo de leitos Estabelecimento de Referência das cidades Campi respectivas



TAXA DE OCUPAÇÃO DE LEITOS

PARANAGUÁ

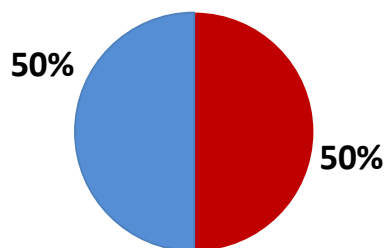
Dados atualizados: 05/08/2020

TOTAL INTERNADOS



TOTAL %

15
50% *

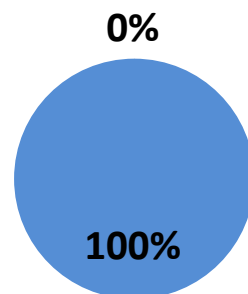


■ Tx. de ocupação de leitos total
 ■ Tx. de leitos livres total

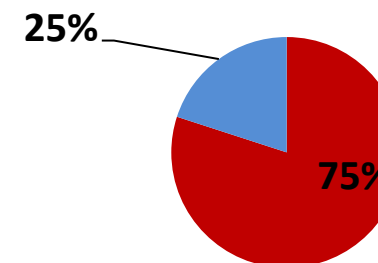
LEITOS DISPONÍVEIS

ALA COVID-19

15
50%



■ Tx de ocupação Enf.
 ■ Tx de leitos livre Enf.



■ Tx de ocupação UTI
 ■ Tx de leitos livres UTI

*Porcentagem Corresponde total de leitos Ocupados

PROGRAMA DE APOIO INSTITUCIONAL PARA AÇÕES EXTENSIONISTAS DE PREVENÇÃO, CUIDADOS E COMBATE À PANDEMIA DO NOVO CORONAVÍRUS

Censo de leitos Estabelecimento de Referência das cidades Campi respectivas



TAXA DE OCUPAÇÃO DE LEITOS

APUCARANA

Dados atualizados: 05/08/2020

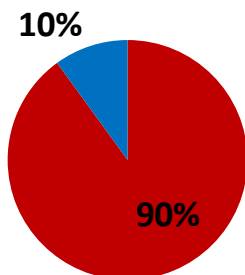
TOTAL INTERNADOS



TOTAL
%

27

90% *



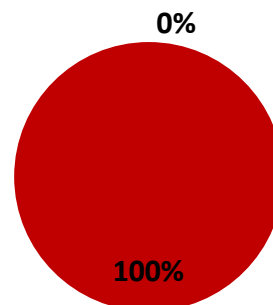
■ Tx. de ocupação de leitos total
■ Tx. de leitos livres total

LEITOS DISPONÍVEIS

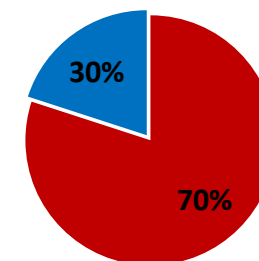
ALA COVID-19

03

10%



■ Tx de ocupação Enf.
■ Tx de leitos livre Enf.



■ Tx de ocupação UTI
■ Tx de leitos livres UTI

*Porcentagem Corresponde total de leitos Ocupados

PROGRAMA DE APOIO INSTITUCIONAL PARA AÇÕES EXTENSIONISTAS DE PREVENÇÃO, CUIDADOS E COMBATE À PANDEMIA DO NOVO CORONAVÍRUS

Censo de leitos Estabelecimento de Referência das cidades Campi respectivas



TAXA DE OCUPAÇÃO DE LEITOS

CAMPO MOURÃO

Dados atualizados: 05/08/2020

TOTAL INTERNADOS



TOTAL
%

30

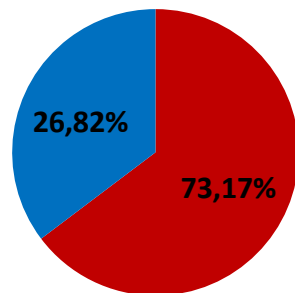
73,17% *

LEITOS DISPONÍVEIS

ALA COVID-19

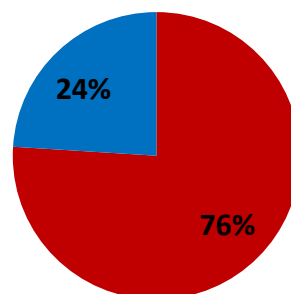
11

26,82%



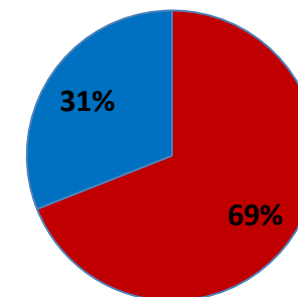
■ Tx. de ocupação de leitos total

■ Tx. de leitos livres total



■ Tx de ocupação Enf.

■ Tx de leitos livre Enf.



■ Tx de ocupação UTI

■ Tx de leitos livres UTI

*Porcentagem Corresponde total de leitos Ocupados

PROGRAMA DE APOIO INSTITUCIONAL PARA AÇÕES EXTENSIONISTAS DE PREVENÇÃO, CUIDADOS E COMBATE À PANDEMIA DO NOVO CORONAVÍRUS

Censo de leitos Estabelecimento de Referência das cidades Campi respectivas



TAXA DE OCUPAÇÃO DE LEITOS

CURITIBA

Dados atualizados: 05/08/2020

TOTAL INTERNADOS

LEITOS DISPONÍVEIS

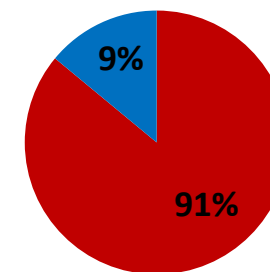
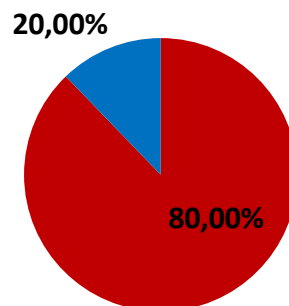
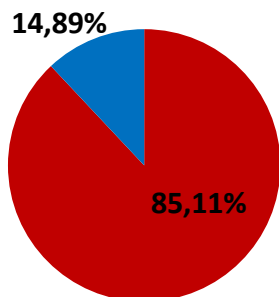


ALA COVID-19

**TOTAL
%**

**629
85,11% ***

**110
14,89%**



■ Tx. de ocupação de leitos total
■ Tx. de leitos livres total

■ Tx de ocupação Enf.
■ Tx de leitos livre Enf.

■ Tx de ocupação UTI
■ Tx de leitos livres UTI

*Porcentagem Corresponde total de leitos Ocupados

PROGRAMA DE APOIO INSTITUCIONAL PARA AÇÕES EXTENSIONISTAS DE PREVENÇÃO, CUIDADOS E COMBATE À PANDEMIA DO NOVO CORONAVÍRUS

Censo de leitos Estabelecimento de Referência das cidades Campi respectivas



TAXA DE OCUPAÇÃO DE LEITOS

UNIÃO DA VITÓRIA

Dados atualizados: 05/08/2020

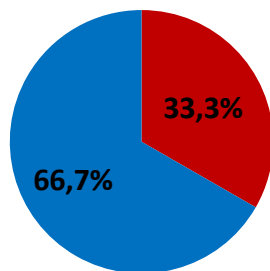
TOTAL INTERNADOS



TOTAL
%

06

33,3% *



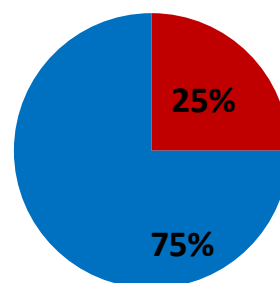
■ Tx. de ocupação de leitos totais
■ Tx. de leitos livres total

LEITOS DISPONÍVEIS

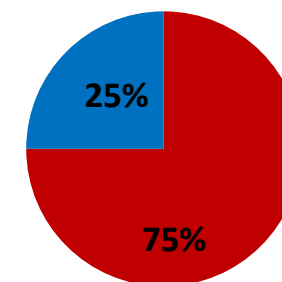
ALA COVID-19

12

66,7%



■ Tx de ocupação Enf.
■ Tx de leitos livre Enf.

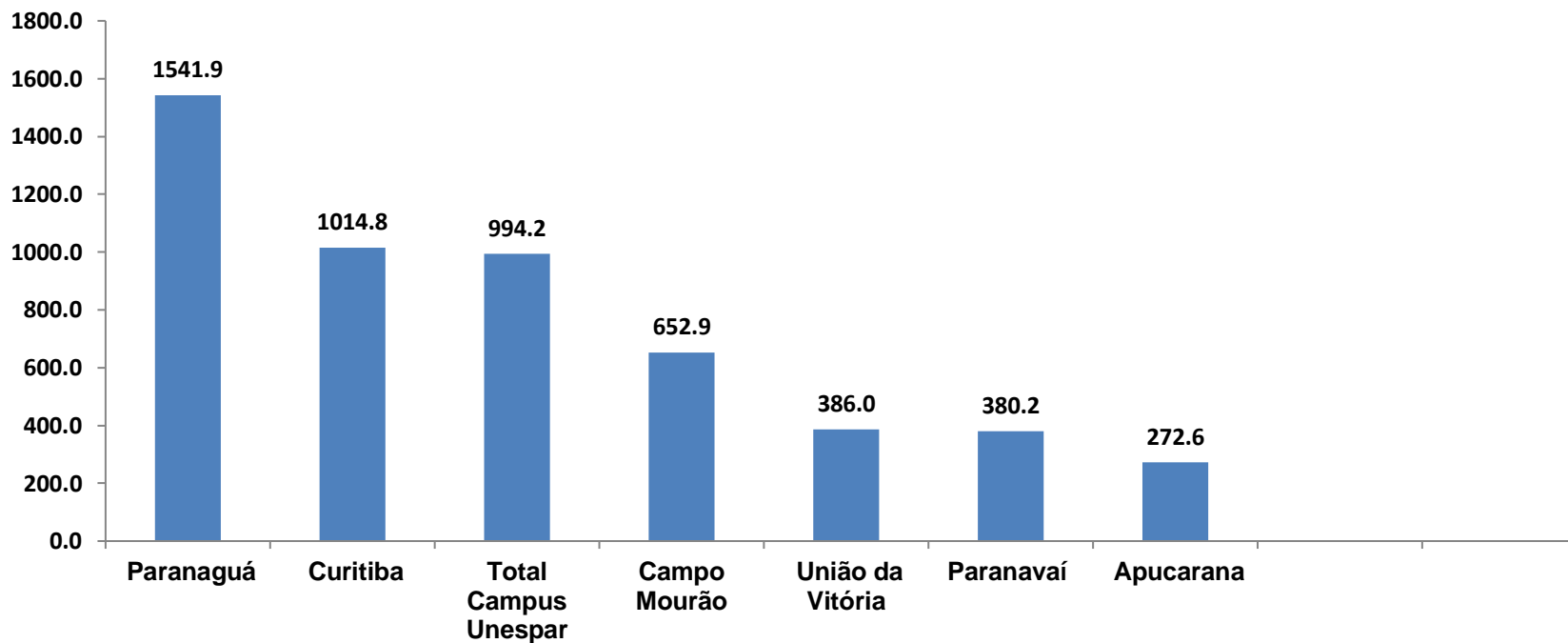


■ Tx de ocupação UTI
■ Tx de leitos livres UTI

*Porcentagem Corresponde total de leitos Ocupados

PROGRAMA DE APOIO INSTITUCIONAL PARA AÇÕES EXTENSIONISTAS DE PREVENÇÃO, CUIDADOS E COMBATE À PANDEMIA DO NOVO CORONAVÍRUS

COEFICIENTE DE PREVALÊNCIAS – CIDADES CAMPUS UNESPAR



*Coeficiente por 100.000 de Habitantes

Indicadores realizados com base nos dados do site Fonte: <http://www.saude.pr.gov.br/Pagina/Coronavirus-COVID-19>

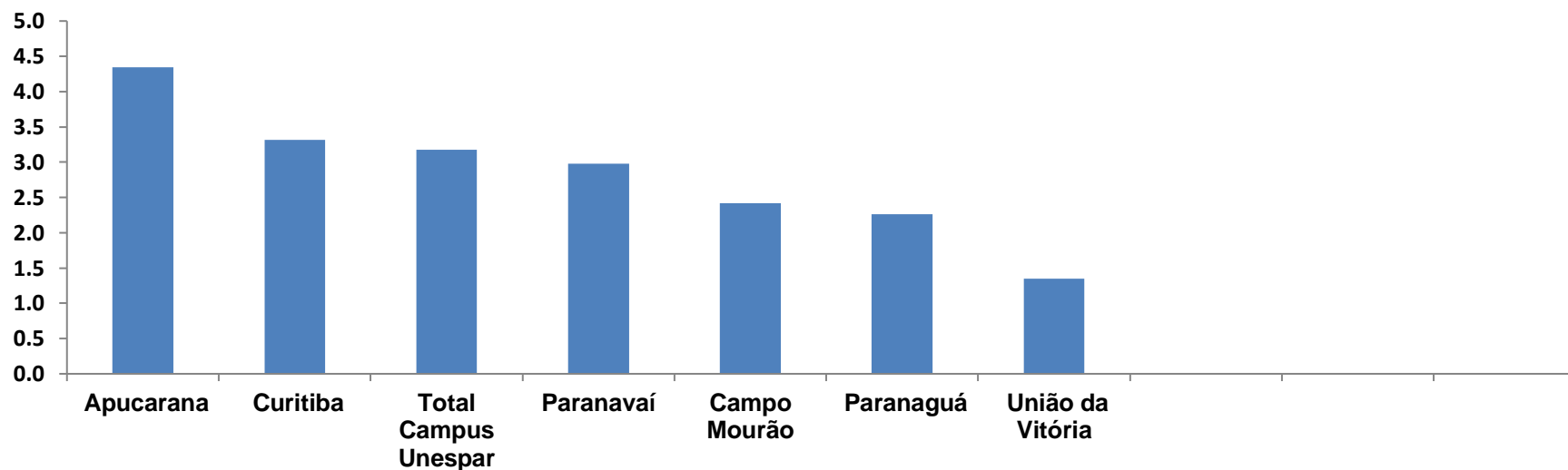
PROGRAMA DE APOIO INSTITUCIONAL PARA AÇÕES EXTENSIONISTAS DE PREVENÇÃO, CUIDADOS E COMBATE À PANDEMIA DO NOVO CORONAVÍRUS

TABELA COEFICIENTE DE PREVALÊNCIAS – CIDADES CAMPUS UNESPAR

Município	População estimada 2019	Nº Total casos	Taxa de Prevalência por 100mil
Paranaguá	154.936	2389	1541,9
Curitiba	1.933.105	19618	1014,8
Total Campus Unespar	2.368.928	23553	994,2
Campo Mourão	94.958	620	652,9
União da Vitória	57.517	222	386,0
Paranavaí	88.374	336	380,2
Apucarana	134.996	368	272,6

PROGRAMA DE APOIO INSTITUCIONAL PARA AÇÕES EXTENSIONISTAS DE PREVENÇÃO, CUIDADOS E COMBATE À PANDEMIA DO NOVO CORONAVÍRUS

COEFICIENTE DE LETALIDADE – CIDADES CAMPUS UNESPAR



*Coeficiente para cada 100 Habitantes (Valor em %)

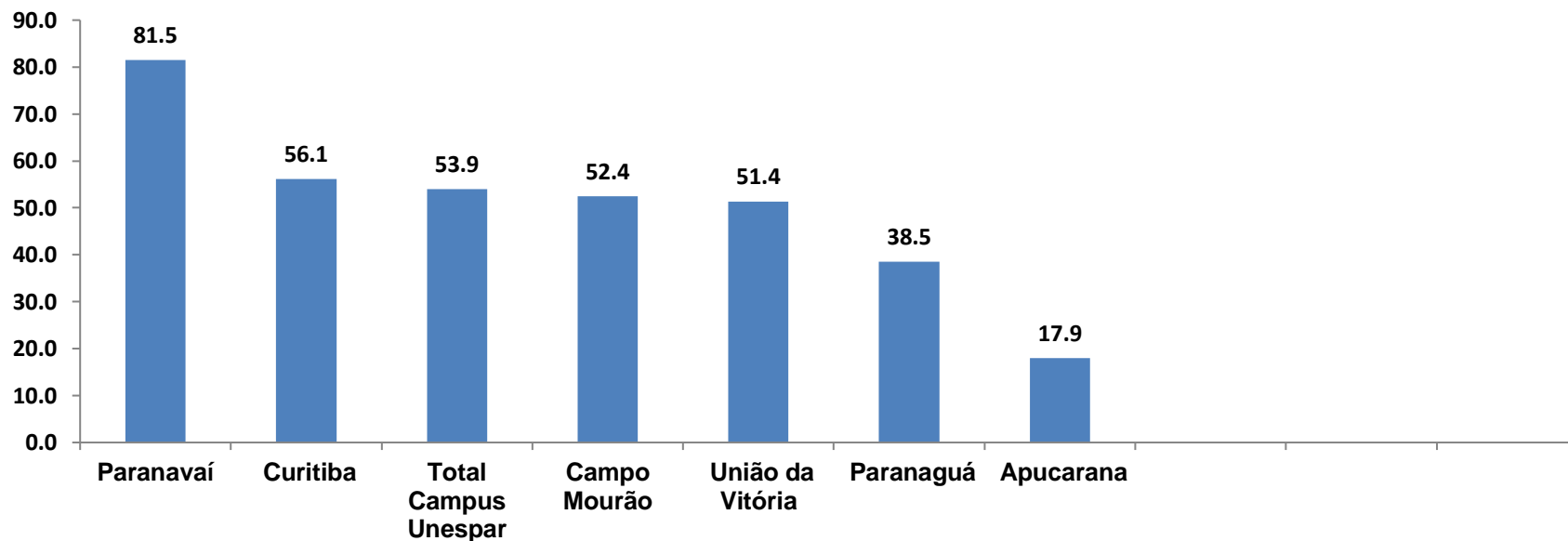
PROGRAMA DE APOIO INSTITUCIONAL PARA AÇÕES EXTENSIONISTAS DE PREVENÇÃO, CUIDADOS E COMBATE À PANDEMIA DO NOVO CORONAVÍRUS

TABELA COEFICIENTE DE LETALIDADE – CIDADES CAMPUS UNESPAR

Município	População doente	Nº óbitos	Taxa letalidade (%)
Apucarana	368	16	4,3
Curitiba	19618	650	3,3
Total Campus Unespar	23553	748	3,2
Paranavaí	336	10	3,0
Campo Mourão	620	15	2,4
Paranaguá	2389	54	2,3
União da Vitória	222	3	1,4

PROGRAMA DE APOIO INSTITUCIONAL PARA AÇÕES EXTENSIONISTAS DE PREVENÇÃO, CUIDADOS E COMBATE À PANDEMIA DO NOVO CORONAVÍRUS

TAXA DE RECUPERADOS – CIDADES CAMPUS UNESPAR



*Coeficiente (Valor em %)

Indicadores realizados com base nos dados do site Fonte: <http://www.saude.pr.gov.br/Pagina/Coronavirus-COVID-19>

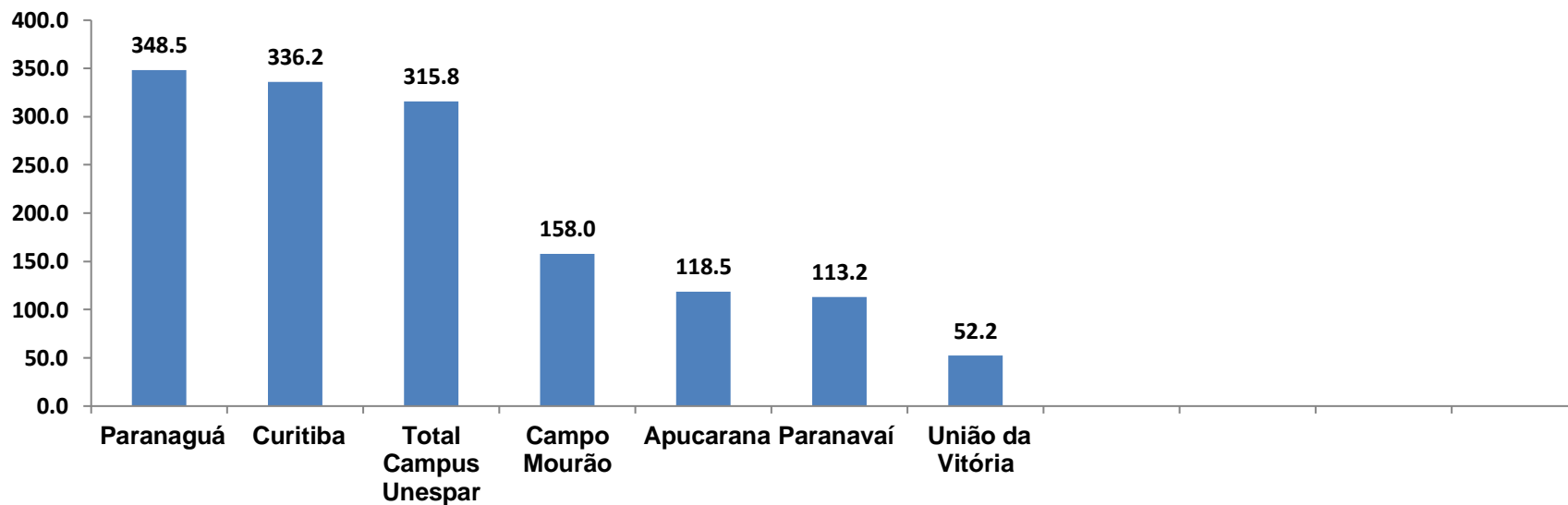
PROGRAMA DE APOIO INSTITUCIONAL PARA AÇÕES EXTENSIONISTAS DE PREVENÇÃO, CUIDADOS E COMBATE À PANDEMIA DO NOVO CORONAVÍRUS

TABELA TAXA DE RECUPERADOS – CIDADES CAMPUS UNESPAR

Município	População doente	Nº recuperados	Taxa Recuperados (%)
Paranavaí	336	274	81,5
Curitiba	19618	11006	56,1
Total Campus Unespar	23553	12704	53,9
Campo Mourão	620	325	52,4
União da Vitória	222	114	51,4
Paranaguá	2389	919	38,5
Apucarana	368	66	17,9

PROGRAMA DE APOIO INSTITUCIONAL PARA AÇÕES EXTENSIONISTAS DE PREVENÇÃO, CUIDADOS E COMBATE À PANDEMIA DO NOVO CORONAVÍRUS

COEFICIENTE DE MORTALIDADE – CIDADES CAMPUS UNESPAR



*Coeficiente por 1 milhão de Habitantes

Indicadores realizados com base nos dados do site Fonte: <http://www.saude.pr.gov.br/Pagina/Coronavirus-COVID-19>

PROGRAMA DE APOIO INSTITUCIONAL PARA AÇÕES EXTENSIONISTAS DE PREVENÇÃO, CUIDADOS E COMBATE À PANDEMIA DO NOVO CORONAVÍRUS

TABELA COEFICIENTE DE MORTALIDADE – CIDADES CAMPUS UNESPAR

Município	População estimada 2019	Nº Óbitos	Taxa Mortalidade por 1 milhão
Paranaguá	154.936	54	348,5
Curitiba	1.933.105	650	336,2
Total Campus Unespar	2.368.928	748	315,8
Campo Mourão	94.958	15	158,0
Apucarana	134.996	16	118,5
Paranavaí	88.374	10	113,2
União da Vitória	57.517	3	52,2