

PROGRAMA DE APOIO INSTITUCIONAL PARA AÇÕES EXTENSIONISTAS DE PREVENÇÃO, CUIDADOS E COMBATE À PANDEMIA DO NOVO CORONAVÍRUS

# CORONAVÍRUS (COVID-19)

## INFORME EPIDEMIOLÓGICO CIDADES CAMPUS UNESPAR



### PANORANA

DADOS ATUALIZADOS  
ATÉ 03/08/2020



PARANÁ

CASOS 79.984

ÓBITOS 2.028



UNESPAR  
Universidade Estadual do Paraná

CIDADES CAMPUS UNESPAR \*

22.545

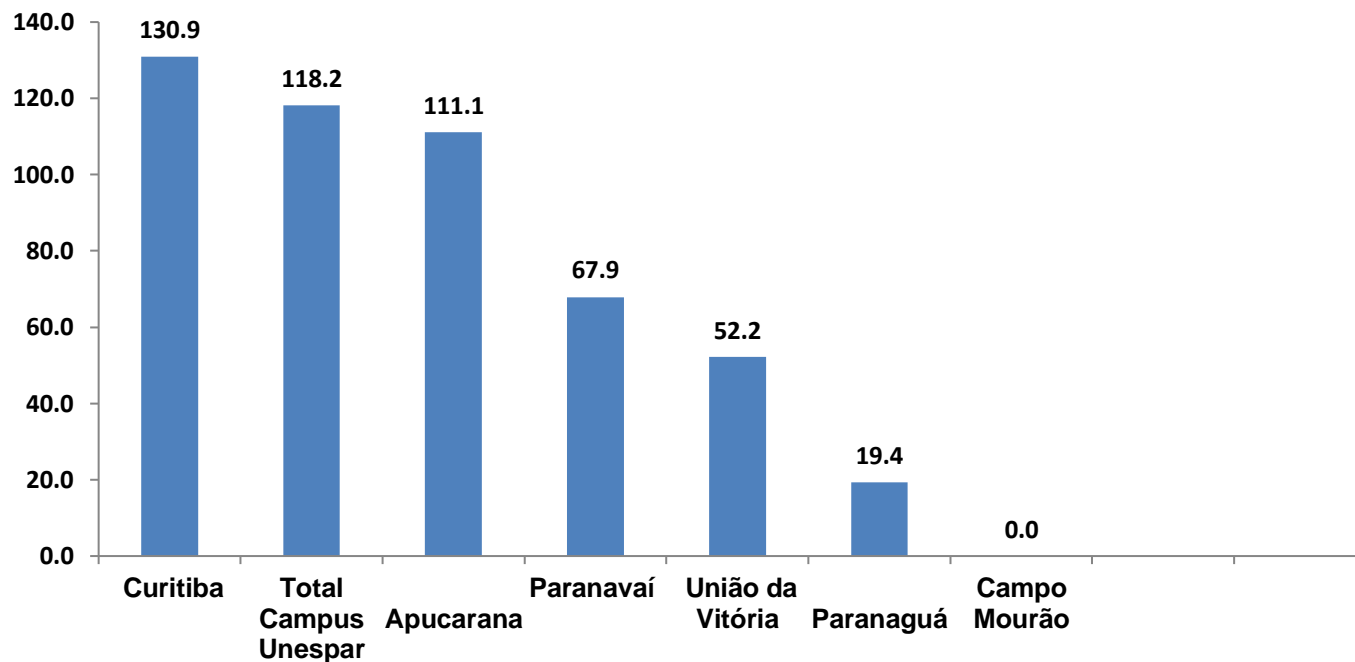
705

\*Total de casos prevalente Somados nas  
cidades abaixo

- União da Vitória
- Paranaguá
- Curitiba
- Apucarana
- Campo Mourão
- Paranavaí

PROGRAMA DE APOIO INSTITUCIONAL PARA AÇÕES EXTENSIONISTAS DE PREVENÇÃO, CUIDADOS E COMBATE À PANDEMIA DO NOVO CORONAVÍRUS

## CASOS NOVOS – CIDADES ou COEFICIENTE DE INCIDÊNCIA – CIDADES CAMPUS UNESPAR.



\*Coeficiente por 1 milhão de Habitantes

PROGRAMA DE APOIO INSTITUCIONAL PARA AÇÕES EXTENSIONISTAS DE PREVENÇÃO, CUIDADOS E COMBATE À PANDEMIA DO NOVO CORONAVÍRUS

## TABELA CASOS NOVOS – CIDADES ou TABELA COEFICIENTE DE INCIDÊNCIA – CIDADES CAMPUS UNESPAR

Município	População estimada 2019	Nº casos Novos	Taxa incidência por 1 milhão
Curitiba	1.933.105	253	<b>130,9</b>
<b>Total Campus Unespar</b>	<b>2.368.928</b>	<b>280</b>	<b>118,2</b>
Apucarana	134.996	15	<b>111,1</b>
Paranavaí	88.374	6	<b>67,9</b>
União da Vitória	57.517	3	<b>52,2</b>
Paranaguá	154.936	3	<b>19,4</b>
Campo Mourão	94.958	0	<b>0,0</b>

PROGRAMA DE APOIO INSTITUCIONAL PARA AÇÕES EXTENSIONISTAS DE PREVENÇÃO, CUIDADOS E COMBATE À PANDEMIA DO NOVO CORONAVÍRUS

**Censo de leitos Estabelecimento de Referência das cidades Campi respectivas**



**TAXA DE OCUPAÇÃO DE LEITOS**

**PARANAGUÁ**

Dados atualizados: 03/08/2020

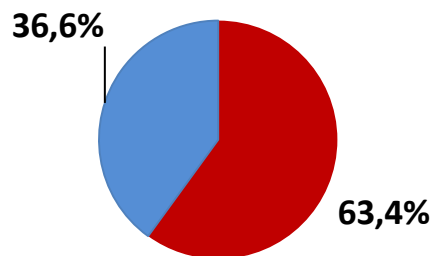
**TOTAL INTERNADOS**



**TOTAL %**

**19**

**63,4% \***



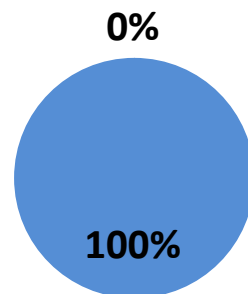
■ Tx. de ocupação de leitos total  
 ■ Tx. de leitos livres total

**LEITOS DISPONÍVEIS**

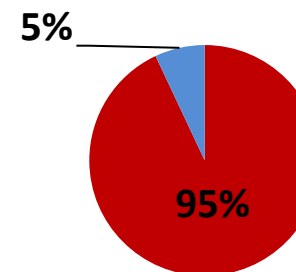
**ALA COVID-19**

**11**

**36,6%**



■ Tx de ocupação Enf.  
 ■ Tx de leitos livre Enf.



■ Tx de ocupação UTI  
 ■ Tx de leitos livres UTI

\*Porcentagem Corresponde total de leitos Ocupados

PROGRAMA DE APOIO INSTITUCIONAL PARA AÇÕES EXTENSIONISTAS DE PREVENÇÃO, CUIDADOS E COMBATE À PANDEMIA DO NOVO CORONAVÍRUS

## Censo de leitos Estabelecimento de Referência das cidades Campi respectivas



### TAXA DE OCUPAÇÃO DE LEITOS

#### APUCARANA

Dados atualizados: 03/08/2020

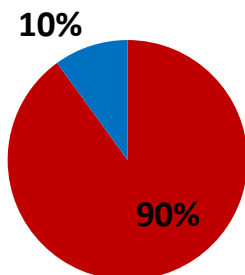
#### TOTAL INTERNADOS



TOTAL  
%

27

90% \*



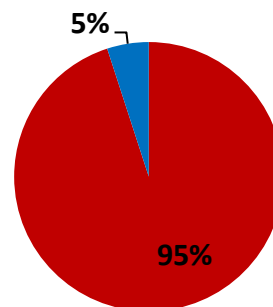
■ Tx. de ocupação de leitos total  
■ Tx. de leitos livres total

#### LEITOS DISPONÍVEIS

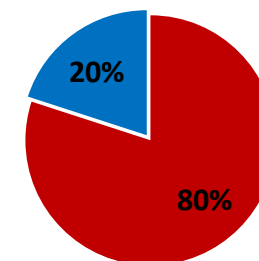
#### ALA COVID-19

03

10%



■ Tx de ocupação Enf.  
■ Tx de leitos livre Enf.



■ Tx de ocupação UTI  
■ Tx de leitos livres UTI

\*Porcentagem Corresponde total de leitos Ocupados

PROGRAMA DE APOIO INSTITUCIONAL PARA AÇÕES EXTENSIONISTAS DE PREVENÇÃO, CUIDADOS E COMBATE À PANDEMIA DO NOVO CORONAVÍRUS

**Censo de leitos Estabelecimento de Referência das cidades Campi respectivas**



**TAXA DE OCUPAÇÃO DE LEITOS**

**CAMPO MOURÃO**

Dados atualizados: 03/08/2020

**TOTAL INTERNADOS**

**LEITOS DISPONÍVEIS**



**ALA COVID-19**

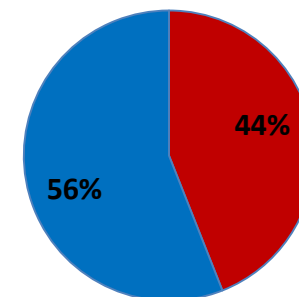
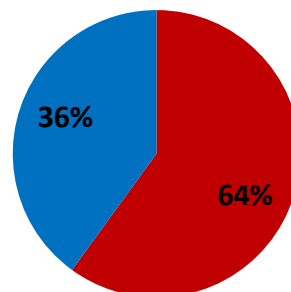
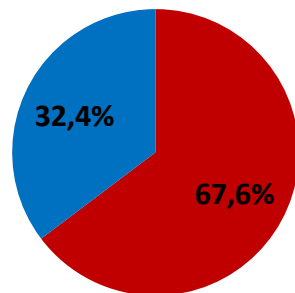
**TOTAL**  
%

**23**

**67,6% \***

**11**

**32,4%**



■ Tx. de ocupação de leitos total

■ Tx. de leitos livres total

■ Tx de ocupação Enf.

■ Tx de leitos livre Enf.

■ Tx de ocupação UTI

■ Tx de leitos livres UTI

\*Porcentagem Corresponde total de leitos Ocupados

PROGRAMA DE APOIO INSTITUCIONAL PARA AÇÕES EXTENSIONISTAS DE PREVENÇÃO, CUIDADOS E COMBATE À PANDEMIA DO NOVO CORONAVÍRUS

**Censo de leitos Estabelecimento de Referência das cidades Campi respectivas**



**TAXA DE OCUPAÇÃO DE LEITOS**

**CURITIBA**

Dados atualizados: 03/08/2020

**TOTAL INTERNADOS**

**LEITOS DISPONÍVEIS**

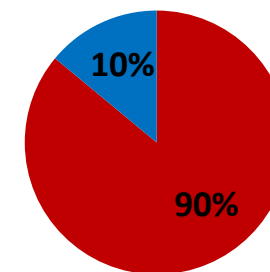
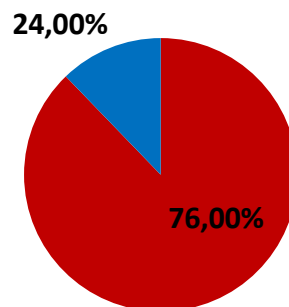
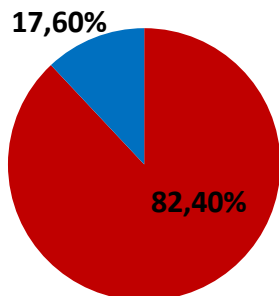


**ALA COVID-19**

**TOTAL**  
**%**

**609**  
**82,40% \***

**130**  
**17,60%**



■ Tx. de ocupação de leitos total  
■ Tx. de leitos livres total

■ Tx de ocupação Enf.  
■ Tx de leitos livre Enf.

■ Tx de ocupação UTI  
■ Tx de leitos livres UTI

\*Porcentagem Corresponde total de leitos Ocupados

PROGRAMA DE APOIO INSTITUCIONAL PARA AÇÕES EXTENSIONISTAS DE PREVENÇÃO, CUIDADOS E COMBATE À PANDEMIA DO NOVO CORONAVÍRUS

## Censo de leitos Estabelecimento de Referência das cidades Campi respectivas



### TAXA DE OCUPAÇÃO DE LEITOS

#### UNIÃO DA VITÓRIA

Dados atualizados: 03/08/2020

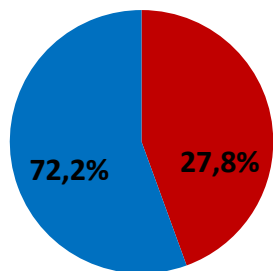
#### TOTAL INTERNADOS



TOTAL  
%

05

27,8% \*



■ Tx. de ocupação de leitos totais

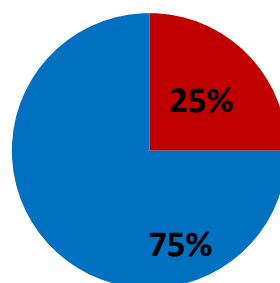
■ Tx. de leitos livres total

#### LEITOS DISPONÍVEIS

#### ALA COVID-19

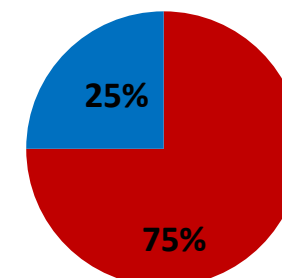
13

72,2%



■ Tx de ocupação Enf.

■ Tx de leitos livre Enf.



■ Tx de ocupação UTI

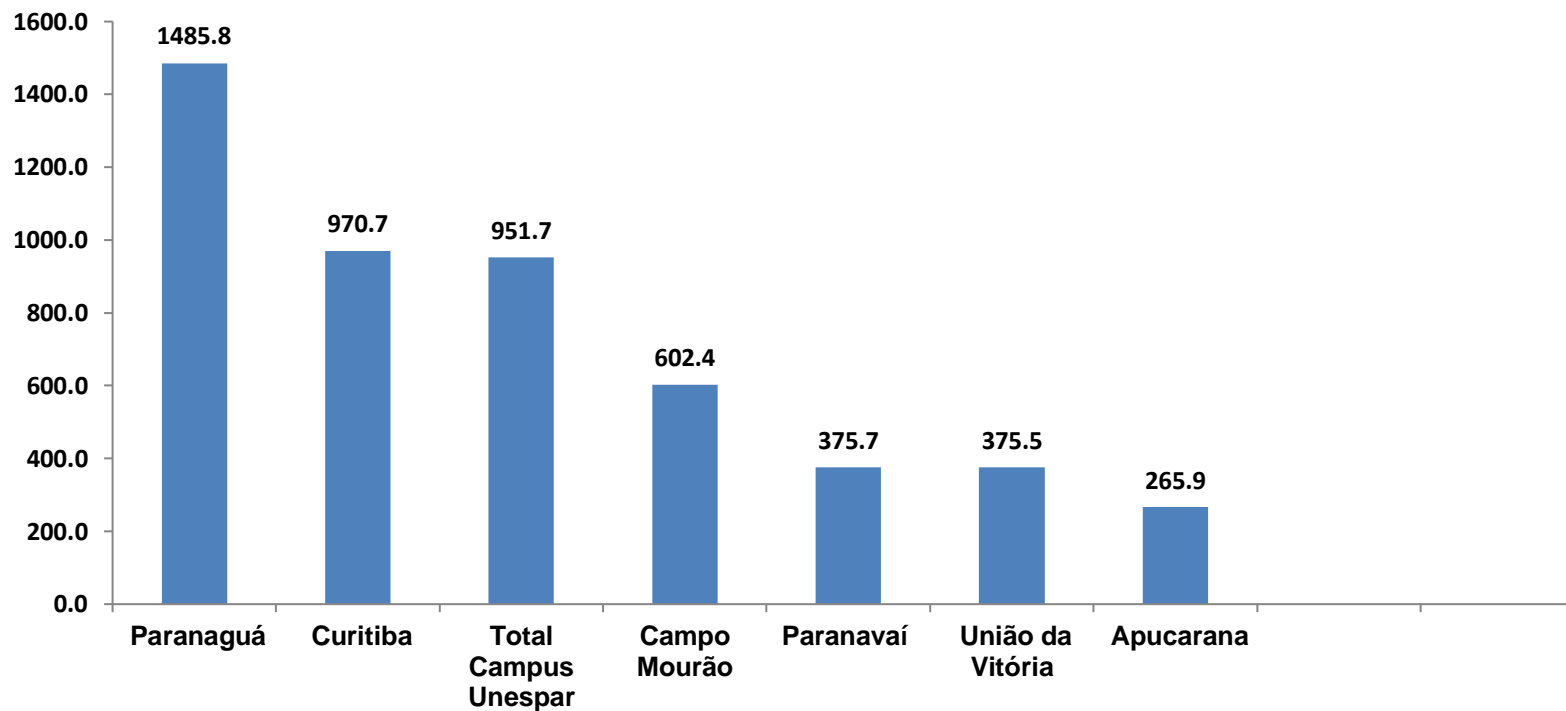
■ Tx de leitos livres UTI

\*Porcentagem Corresponde total de leitos Ocupados



PROGRAMA DE APOIO INSTITUCIONAL PARA AÇÕES EXTENSIONISTAS DE PREVENÇÃO, CUIDADOS E COMBATE À PANDEMIA DO NOVO CORONAVÍRUS

## COEFICIENTE DE PREVALÊNCIAS – CIDADES CAMPUS UNESPAR



\*Coeficiente por 100.000 de Habitantes

Indicadores realizados com base nos dados do site Fonte: <http://www.saude.pr.gov.br/Pagina/Coronavirus-COVID-19>

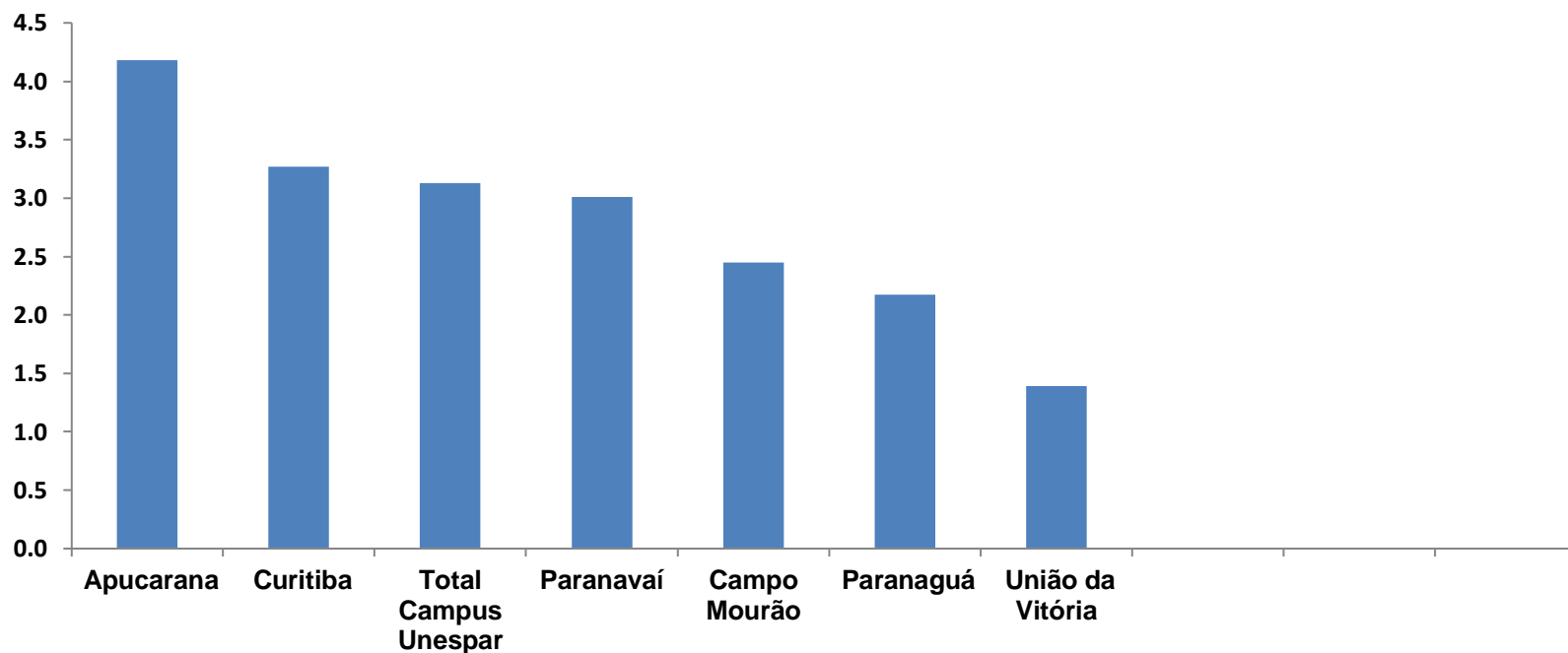
PROGRAMA DE APOIO INSTITUCIONAL PARA AÇÕES EXTENSIONISTAS DE PREVENÇÃO, CUIDADOS E COMBATE À PANDEMIA DO NOVO CORONAVÍRUS

## TABELA COEFICIENTE DE PREVALÊNCIAS – CIDADES CAMPUS UNESPAR

Município	População estimada 2019	Nº Total casos	Taxa de Prevalência por 100mil
Paranaguá	154.936	2302	<b>1485,8</b>
Curitiba	1.933.105	18764	<b>970,7</b>
<b>Total Campus Unespar</b>	<b>2.368.928</b>	<b>22545</b>	<b>951,7</b>
Campo Mourão	94.958	572	<b>602,4</b>
Paranavaí	88.374	332	<b>375,7</b>
União da Vitória	57.517	216	<b>375,5</b>
Apucarana	134.996	359	<b>265,9</b>

PROGRAMA DE APOIO INSTITUCIONAL PARA AÇÕES EXTENSIONISTAS DE PREVENÇÃO, CUIDADOS E COMBATE À PANDEMIA DO NOVO CORONAVÍRUS

## COEFICIENTE DE LETALIDADE – CIDADES CAMPUS UNESPAR



\*Coeficiente para cada 100 Habitantes (Valor em %)

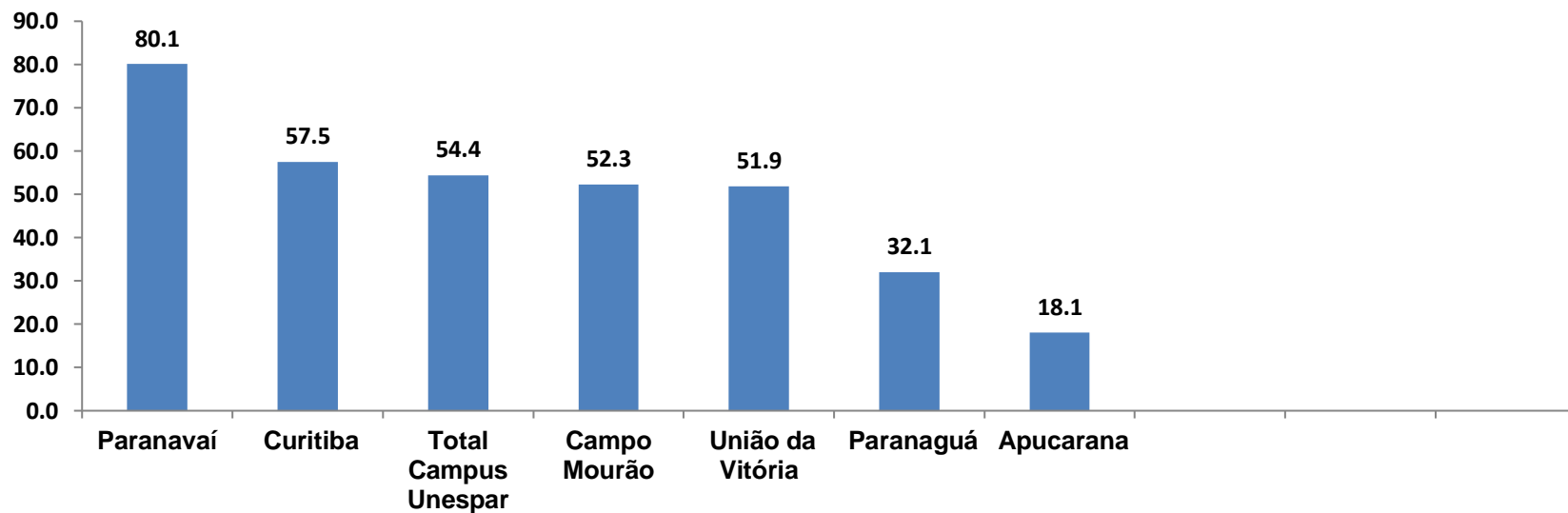
PROGRAMA DE APOIO INSTITUCIONAL PARA AÇÕES EXTENSIONISTAS DE PREVENÇÃO, CUIDADOS E COMBATE À PANDEMIA DO NOVO CORONAVÍRUS

## TABELA COEFICIENTE DE LETALIDADE – CIDADES CAMPUS UNESPAR

Município	População doente	Nº óbitos	Taxa letalidade (%)
Apucarana	359	15	4,2
Curitiba	18764	613	3,3
<b>Total Campus Unespar</b>	<b>22545</b>	<b>705</b>	<b>3,1</b>
Paranavaí	332	10	3,0
Campo Mourão	572	14	2,4
Paranaguá	2302	50	2,2
União da Vitória	216	3	1,4

PROGRAMA DE APOIO INSTITUCIONAL PARA AÇÕES EXTENSIONISTAS DE PREVENÇÃO, CUIDADOS E COMBATE À PANDEMIA DO NOVO CORONAVÍRUS

## TAXA DE RECUPERADOS – CIDADES CAMPUS UNESPAR



\*Coeficiente (Valor em %)

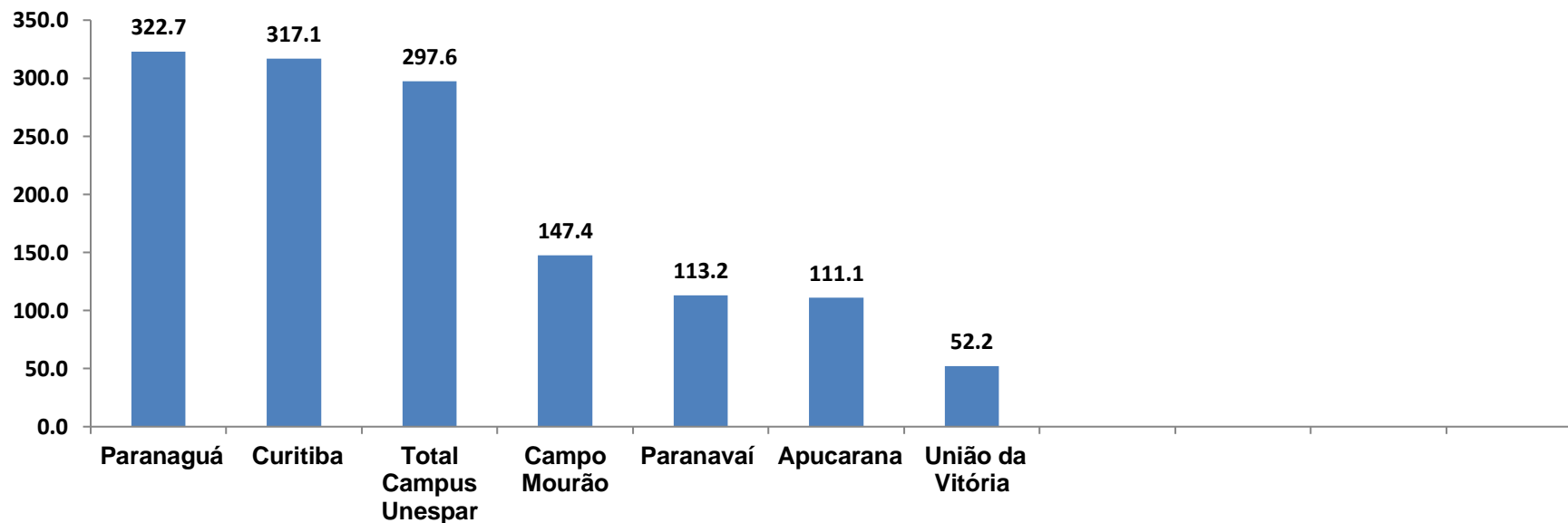
PROGRAMA DE APOIO INSTITUCIONAL PARA AÇÕES EXTENSIONISTAS DE PREVENÇÃO, CUIDADOS E COMBATE À PANDEMIA DO NOVO CORONAVÍRUS

## TABELA TAXA DE RECUPERADOS – CIDADES CAMPUS UNESPAR

Município	População doente	Nº recuperados	Taxa Recuperados (%)
Paranavaí	332	266	80,1
Curitiba	18764	10791	57,5
<b>Total Campus Unespar</b>	<b>22545</b>	<b>12271</b>	<b>54,4</b>
Campo Mourão	572	299	52,3
União da Vitória	216	112	51,9
Paranaguá	2302	738	32,1
Apucarana	359	65	18,1

PROGRAMA DE APOIO INSTITUCIONAL PARA AÇÕES EXTENSIONISTAS DE PREVENÇÃO, CUIDADOS E COMBATE À PANDEMIA DO NOVO CORONAVÍRUS

## COEFICIENTE DE MORTALIDADE – CIDADES CAMPUS UNESPAR



\*Coeficiente por 1 milhão de Habitantes

Indicadores realizados com base nos dados do site Fonte: <http://www.saude.pr.gov.br/Pagina/Coronavirus-COVID-19>

PROGRAMA DE APOIO INSTITUCIONAL PARA AÇÕES EXTENSIONISTAS DE PREVENÇÃO, CUIDADOS E COMBATE À PANDEMIA DO NOVO CORONAVÍRUS

## TABELA COEFICIENTE DE MORTALIDADE – CIDADES CAMPUS UNESPAR

Município	População estimada 2019	Nº Óbitos	Taxa Mortalidade por 1 milhão
Paranaguá	154.936	50	<b>322,7</b>
Curitiba	1.933.105	613	<b>317,1</b>
<b>Total Campus Unespar</b>	<b>2.368.928</b>	<b>705</b>	<b>297,6</b>
Campo Mourão	94.958	14	<b>147,4</b>
Paranavaí	88.374	10	<b>113,2</b>
Apucarana	134.996	15	<b>111,1</b>
União da Vitória	57.517	3	<b>52,2</b>