

PROGRAMA DE APOIO INSTITUCIONAL PARA AÇÕES EXTENSIONISTAS DE PREVENÇÃO, CUIDADOS E COMBATE À PANDEMIA DO NOVO CORONAVÍRUS


CORONAVÍRUS (COVID-19)

INFORME EPIDEMIOLÓGICO CIDADES CAMPUS UNESPAR



PANORANA

DADOS ATUALIZADOS
ATÉ 02/08/2020

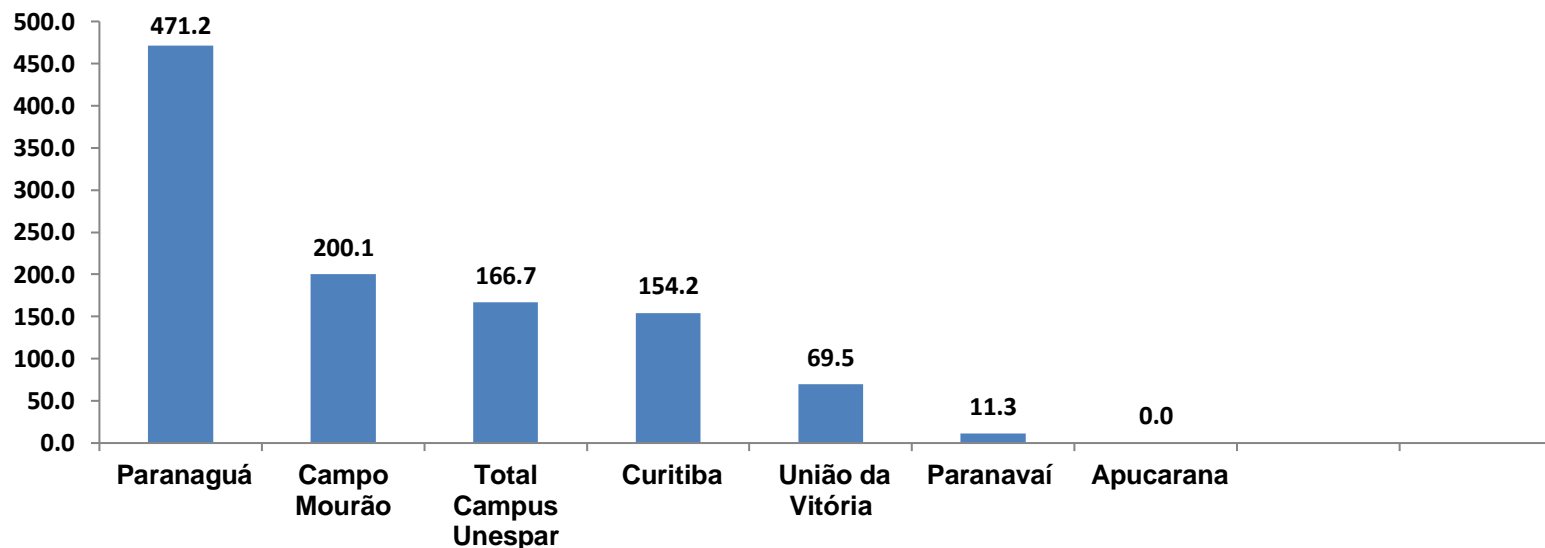


*Total de casos prevalente Somados nas
cidades abaixo

- União da Vitória
- Paranaguá
- Curitiba
- Apucarana
- Campo Mourão
- Paranavaí

PROGRAMA DE APOIO INSTITUCIONAL PARA AÇÕES EXTENSIONISTAS DE PREVENÇÃO, CUIDADOS E COMBATE À PANDEMIA DO NOVO CORONAVÍRUS

CASOS NOVOS – CIDADES ou COEFICIENTE DE INCIDÊNCIA – CIDADES CAMPUS UNESPAR.



*Coeficiente por 1 milhão de Habitantes

PROGRAMA DE APOIO INSTITUCIONAL PARA AÇÕES EXTENSIONISTAS DE PREVENÇÃO, CUIDADOS E COMBATE À PANDEMIA DO NOVO CORONAVÍRUS

TABELA CASOS NOVOS – CIDADES ou TABELA COEFICIENTE DE INCIDÊNCIA – CIDADES CAMPUS UNESPAR

Município	População estimada 2019	Nº casos Novos	Taxa incidência por 1 milhão
Paranaguá	154.936	73	471,2
Campo Mourão	94.958	19	200,1
Total Campus Unespar	2.368.928	395	166,7
Curitiba	1.933.105	298	154,2
União da Vitória	57.517	4	69,5
Paranavaí	88.374	1	11,3
Apucarana	134.996	0	0,0

PROGRAMA DE APOIO INSTITUCIONAL PARA AÇÕES EXTENSIONISTAS DE PREVENÇÃO, CUIDADOS E COMBATE À PANDEMIA DO NOVO CORONAVÍRUS

Censo de leitos Estabelecimento de Referência das cidades Campi respectivas



TAXA DE OCUPAÇÃO DE LEITOS

PARANAGUÁ

Dados atualizados: 02/08/2020

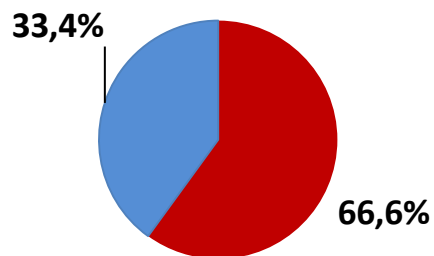
TOTAL INTERNADOS



TOTAL %

20

66,6% *



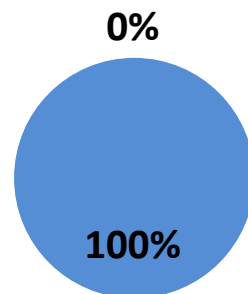
■ Tx. de ocupação de leitos total
■ Tx. de leitos livres total

LEITOS DISPONÍVEIS

ALA COVID-19

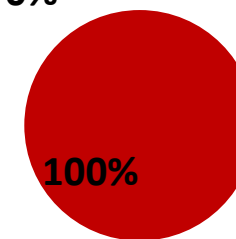
10

33,4%



■ Tx de ocupação Enf.
■ Tx de leitos livre Enf.

0%



■ Tx de ocupação UTI
■ Tx de leitos livres UTI

*Porcentagem Corresponde total de leitos Ocupados

PROGRAMA DE APOIO INSTITUCIONAL PARA AÇÕES EXTENSIONISTAS DE PREVENÇÃO, CUIDADOS E COMBATE À PANDEMIA DO NOVO CORONAVÍRUS

Censo de leitos Estabelecimento de Referência das cidades Campi respectivas



TAXA DE OCUPAÇÃO DE LEITOS

APUCARANA

Dados atualizados: 02/08/2020

TOTAL INTERNADOS

LEITOS DISPONÍVEIS



ALA COVID-19

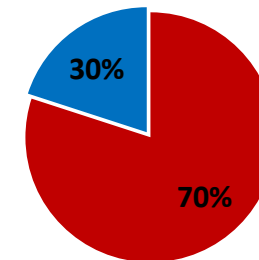
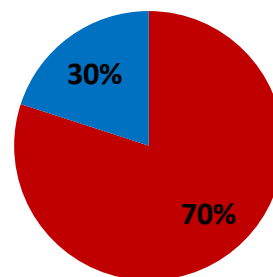
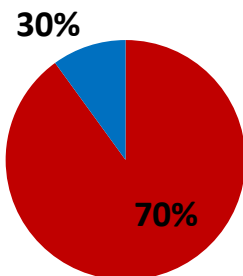
**TOTAL
%**

21

70% *

09

30%



■ Tx. de ocupação de leitos total

■ Tx. de leitos livres total

■ Tx de ocupação Enf.

■ Tx de leitos livre Enf.

■ Tx de ocupação UTI

■ Tx de leitos livres UTI

*Porcentagem Corresponde total de leitos Ocupados

PROGRAMA DE APOIO INSTITUCIONAL PARA AÇÕES EXTENSIONISTAS DE PREVENÇÃO, CUIDADOS E COMBATE À PANDEMIA DO NOVO CORONAVÍRUS

Censo de leitos Estabelecimento de Referência das cidades Campi respectivas



TAXA DE OCUPAÇÃO DE LEITOS

CAMPO MOURÃO

Dados atualizados: 02/08/2020

TOTAL INTERNADOS

LEITOS DISPONÍVEIS



ALA COVID-19

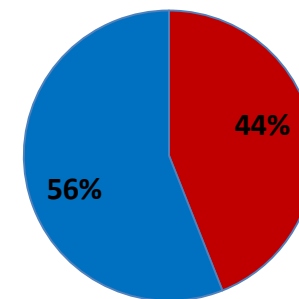
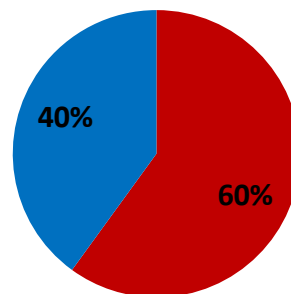
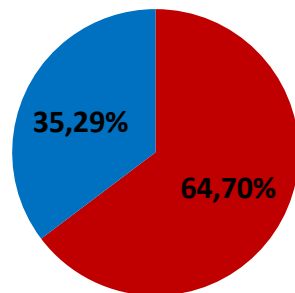
TOTAL
%

22

64,70% *

12

35,29%



■ Tx. de ocupação de leitos total

■ Tx. de leitos livres total

■ Tx de ocupação Enf.

■ Tx de leitos livre Enf.

■ Tx de ocupação UTI

■ Tx de leitos livres UTI

*Porcentagem Corresponde total de leitos Ocupados

PROGRAMA DE APOIO INSTITUCIONAL PARA AÇÕES EXTENSIONISTAS DE PREVENÇÃO, CUIDADOS E COMBATE À PANDEMIA DO NOVO CORONAVÍRUS

Censo de leitos Estabelecimento de Referência das cidades Campi respectivas



TAXA DE OCUPAÇÃO DE LEITOS

CURITIBA

Dados atualizados: 02/08/2020

TOTAL INTERNADOS

LEITOS DISPONÍVEIS

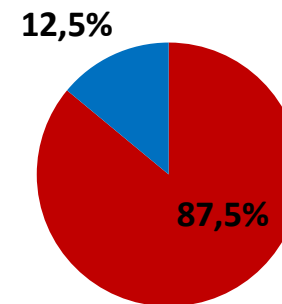
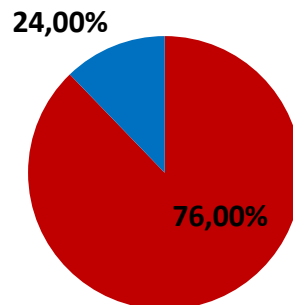
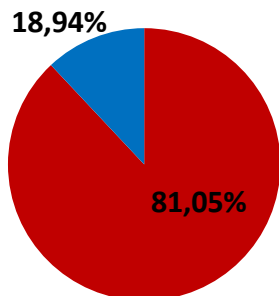


ALA COVID-19

TOTAL
%

599
81,05% *

140
18,94%



■ Tx. de ocupação de leitos total
 ■ Tx. de leitos livres total

■ Tx de ocupação Enf.
 ■ Tx de leitos livre Enf.

■ Tx de ocupação UTI
 ■ Tx de leitos livres UTI

*Porcentagem Corresponde total de leitos Ocupados

PROGRAMA DE APOIO INSTITUCIONAL PARA AÇÕES EXTENSIONISTAS DE PREVENÇÃO, CUIDADOS E COMBATE À PANDEMIA DO NOVO CORONAVÍRUS

Censo de leitos Estabelecimento de Referência das cidades Campi respectivas



TAXA DE OCUPAÇÃO DE LEITOS

UNIÃO DA VITÓRIA

Dados atualizados: 02/08/2020

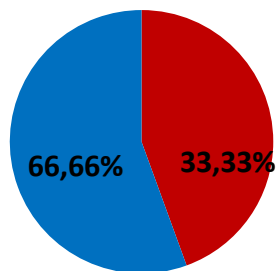
TOTAL INTERNADOS



TOTAL
%

06

33,33% *



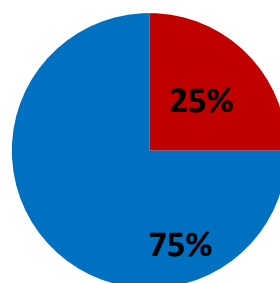
■ Tx. de ocupação de leitos totais
■ Tx. de leitos livres total

LEITOS DISPONÍVEIS

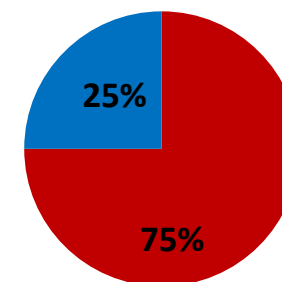
ALA COVID-19

12

66,66%



■ Tx de ocupação Enf.
■ Tx de leitos livre Enf.

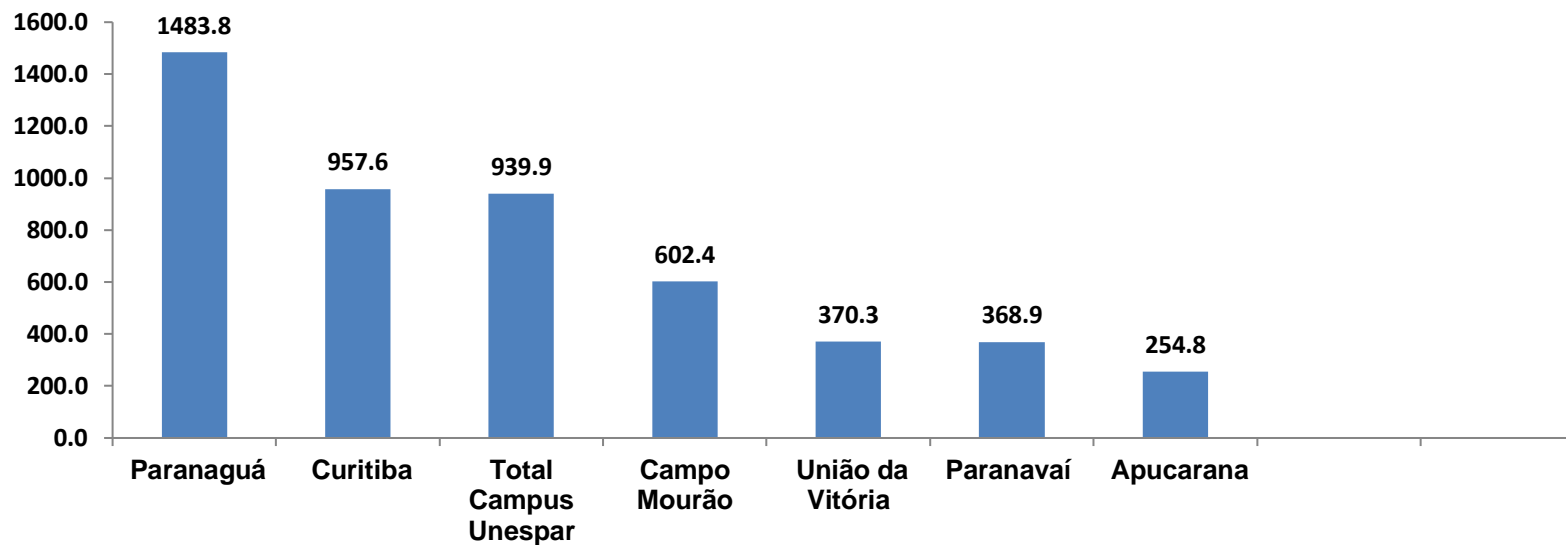


■ Tx de ocupação UTI
■ Tx de leitos livres UTI

*Porcentagem Corresponde total de leitos Ocupados

PROGRAMA DE APOIO INSTITUCIONAL PARA AÇÕES EXTENSIONISTAS DE PREVENÇÃO, CUIDADOS E COMBATE À PANDEMIA DO NOVO CORONAVÍRUS

COEFICIENTE DE PREVALÊNCIAS – CIDADES CAMPUS UNESPAR



*Coeficiente por 100.000 de Habitantes

Indicadores realizados com base nos dados do site Fonte: <http://www.saude.pr.gov.br/Pagina/Coronavirus-COVID-19>

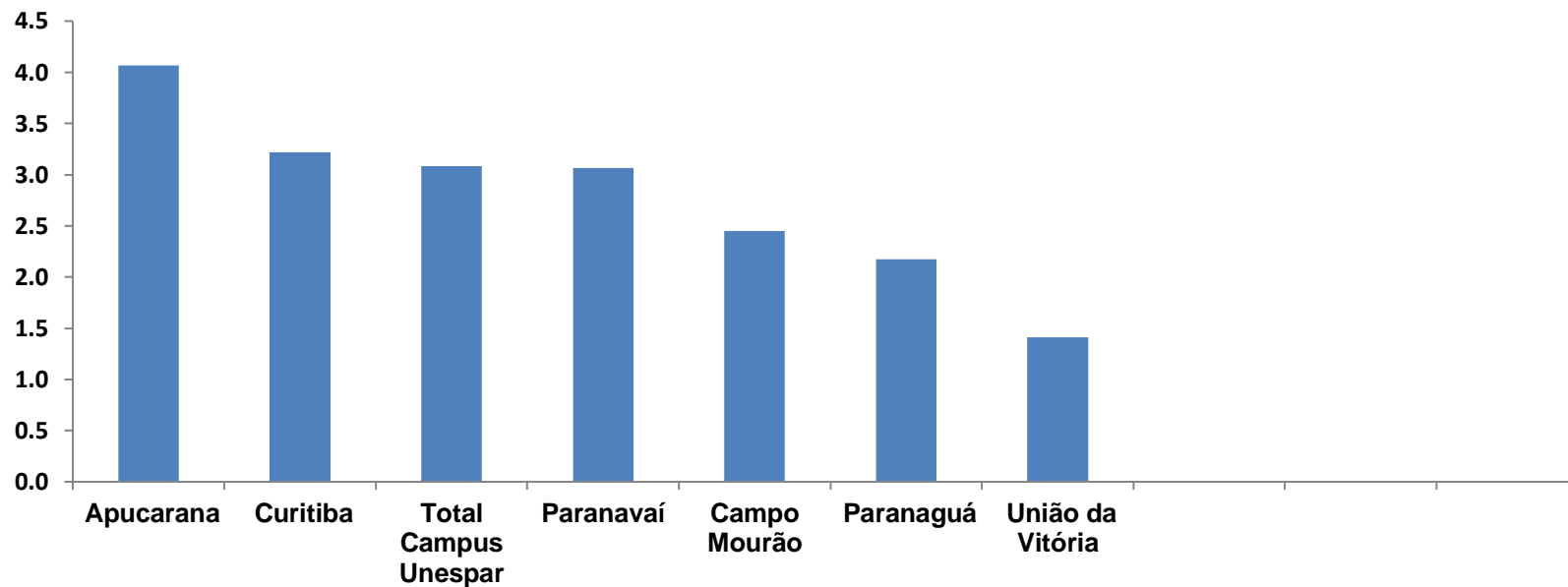
PROGRAMA DE APOIO INSTITUCIONAL PARA AÇÕES EXTENSIONISTAS DE PREVENÇÃO, CUIDADOS E COMBATE À PANDEMIA DO NOVO CORONAVÍRUS

TABELA COEFICIENTE DE PREVALÊNCIAS – CIDADES CAMPUS UNESPAR

Município	População estimada 2019	Nº Total casos	Taxa de Prevalência por 100mil
Paranaguá	154.936	2299	1483,8
Curitiba	1.933.105	18511	957,6
Total Campus Unespar	2.368.928	22265	939,9
Campo Mourão	94.958	572	602,4
União da Vitória	57.517	213	370,3
Paranavaí	88.374	326	368,9
Apucarana	134.996	344	254,8

PROGRAMA DE APOIO INSTITUCIONAL PARA AÇÕES EXTENSIONISTAS DE PREVENÇÃO, CUIDADOS E COMBATE À PANDEMIA DO NOVO CORONAVÍRUS

COEFICIENTE DE LETALIDADE – CIDADES CAMPUS UNESPAR



*Coeficiente para cada 100 Habitantes (Valor em %)

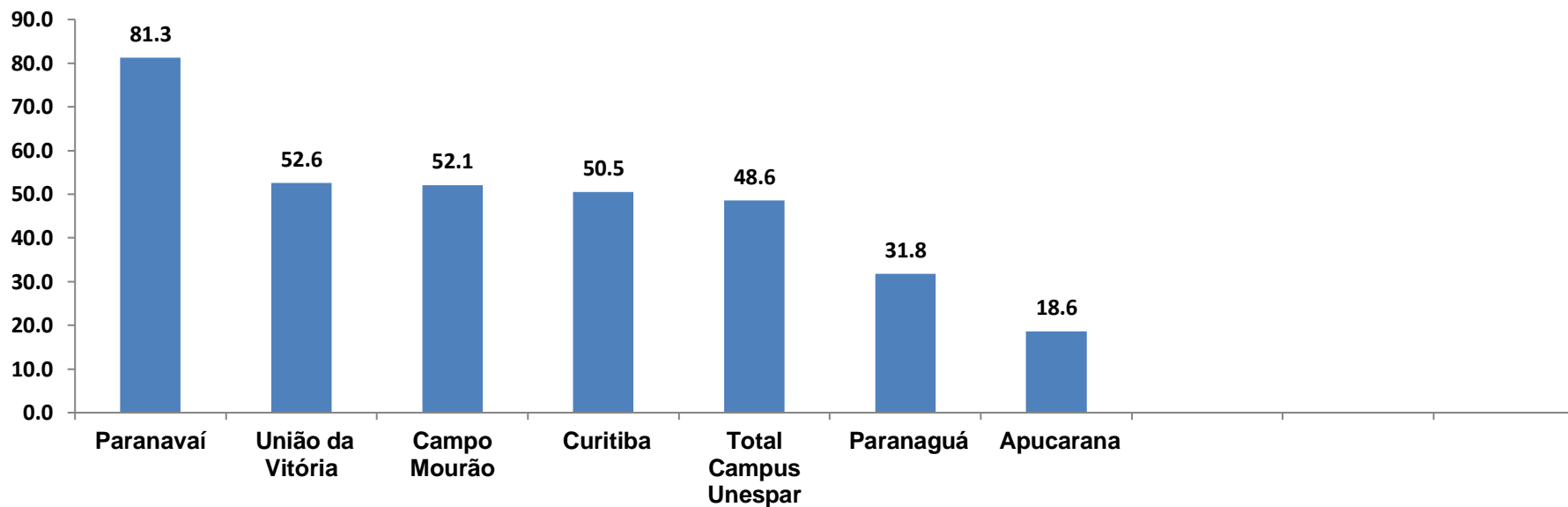
PROGRAMA DE APOIO INSTITUCIONAL PARA AÇÕES EXTENSIONISTAS DE PREVENÇÃO, CUIDADOS E COMBATE À PANDEMIA DO NOVO CORONAVÍRUS

TABELA COEFICIENTE DE LETALIDADE – CIDADES CAMPUS UNESPAR

Município	População doente	Nº óbitos	Taxa letalidade (%)
Apucarana	344	14	4,1
Curitiba	18511	596	3,2
Total Campus Unespar	22265	687	3,1
Paranavaí	326	10	3,1
Campo Mourão	572	14	2,4
Paranaguá	2299	50	2,2
União da Vitória	213	3	1,4

PROGRAMA DE APOIO INSTITUCIONAL PARA AÇÕES EXTENSIONISTAS DE PREVENÇÃO, CUIDADOS E COMBATE À PANDEMIA DO NOVO CORONAVÍRUS

TAXA DE RECUPERADOS – CIDADES CAMPUS UNESPAR



*Coeficiente (Valor em %)

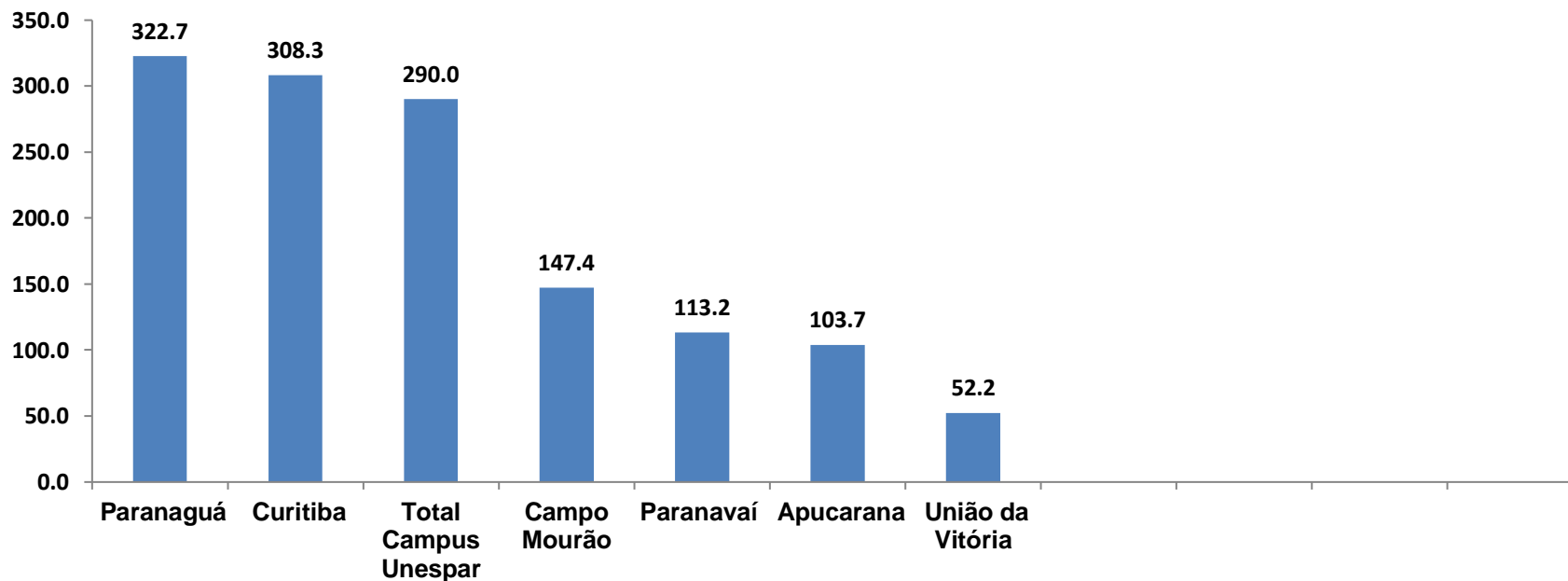
PROGRAMA DE APOIO INSTITUCIONAL PARA AÇÕES EXTENSIONISTAS DE PREVENÇÃO, CUIDADOS E COMBATE À PANDEMIA DO NOVO CORONAVÍRUS

TABELA TAXA DE RECUPERADOS – CIDADES CAMPUS UNESPAR

Município	População doente	Nº recuperados	Taxa Recuperados (%)
Paranavaí	326	265	81,3
União da Vitória	213	112	52,6
Campo Mourão	572	298	52,1
Curitiba	18511	9341	50,5
Total Campus Unespar	22265	10812	48,6
Paranaguá	2299	732	31,8
Apucarana	344	64	18,6

PROGRAMA DE APOIO INSTITUCIONAL PARA AÇÕES EXTENSIONISTAS DE PREVENÇÃO, CUIDADOS E COMBATE À PANDEMIA DO NOVO CORONAVÍRUS

COEFICIENTE DE MORTALIDADE – CIDADES CAMPUS UNESPAR



*Coeficiente por 1 milhão de Habitantes

PROGRAMA DE APOIO INSTITUCIONAL PARA AÇÕES EXTENSIONISTAS DE PREVENÇÃO, CUIDADOS E COMBATE À PANDEMIA DO NOVO CORONAVÍRUS

TABELA COEFICIENTE DE MORTALIDADE – CIDADES CAMPUS UNESPAR

Município	População estimada 2019	Nº Óbitos	Taxa Mortalidade por 1 milhão
Paranaguá	154.936	50	322,7
Curitiba	1.933.105	596	308,3
Total Campus Unespar	2.368.928	687	290,0
Campo Mourão	94.958	14	147,4
Paranavaí	88.374	10	113,2
Apucarana	134.996	14	103,7
União da Vitória	57.517	3	52,2