

PROGRAMA DE APOIO INSTITUCIONAL PARA AÇÕES EXTENSIONISTAS DE PREVENÇÃO, CUIDADOS E COMBATE À PANDEMIA DO NOVO CORONAVÍRUS

Censo de leitos Estabelecimento de Referência das cidades Campi respectivas



PANORAMA

Dados atualizados: 28/10/2020



PARANÁ

CASOS 208.683

ÓBITOS 5.098



CIDADE CAMPUS UNESPAR

48.786

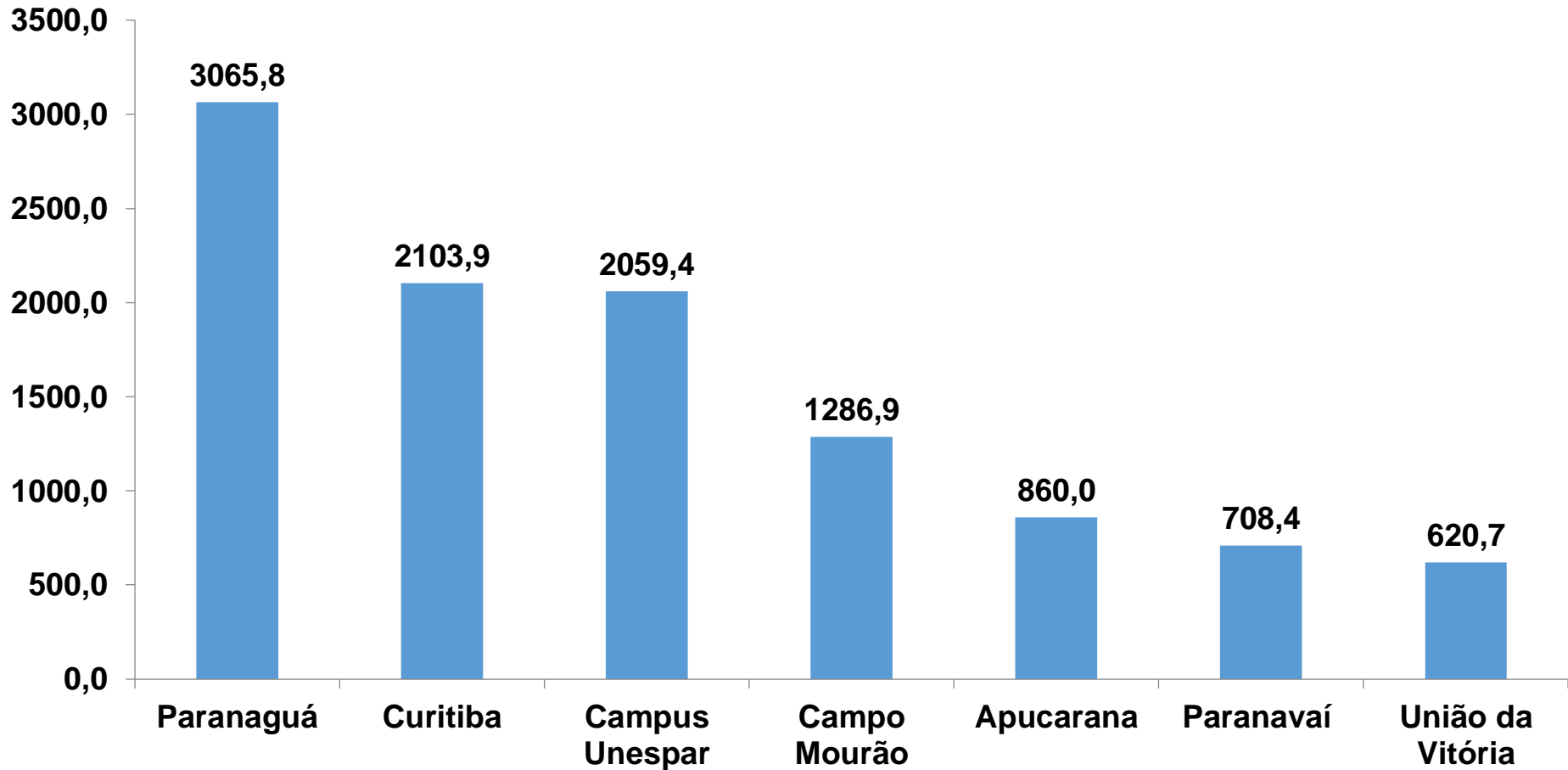
1.602

**Total de casos prevalente
Somados nas cidades abaixo**

- Apucarana
- Campo Mourão
- Curitiba
- Paranaguá
- Paranavaí
- União da Vitória

PROGRAMA DE APOIO INSTITUCIONAL PARA AÇÕES EXTENSIONISTAS DE PREVENÇÃO, CUIDADOS E COMBATE À PANDEMIA DO NOVO CORONAVÍRUS

COEFICIENTE DE PREVALÊNCIAS – CIDADES CAMPUS UNESPAR



*Coeficiente por 100 mil Habitantes

PROGRAMA DE APOIO INSTITUCIONAL PARA AÇÕES EXTENSIONISTAS DE PREVENÇÃO, CUIDADOS E COMBATE À PANDEMIA DO NOVO CORONAVÍRUS

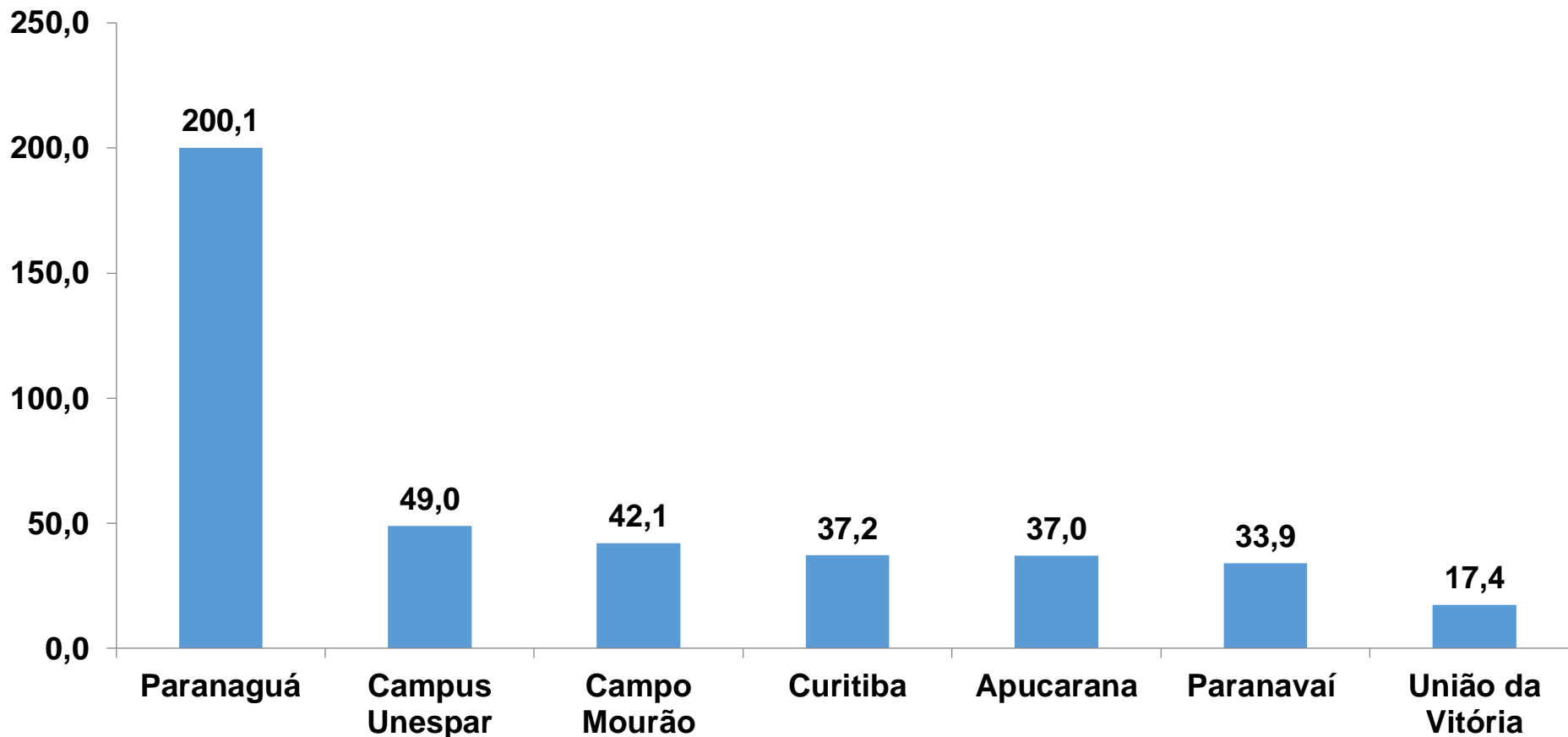
TABELA COEFICIENTE DE PREVALÊNCIAS – CIDADES CAMPUS UNESPAR

| Município | População estimada 2019 | Nº Total casos | Taxa de Prevalência por 100mil |
|-----------------------|-------------------------|----------------|--------------------------------|
| Paranaguá | 154,936 | 4750 | 3065,8 |
| Curitiba | 1,933,105 | 40670 | 2103,9 |
| Campus Unespar | 2,368,928 | 48786 | 2059,4 |
| Campo Mourão | 94,958 | 1222 | 1286,9 |
| Apucarana | 134,996 | 1161 | 860,0 |
| Paranavaí | 88,374 | 626 | 708,4 |
| União da Vitória | 57,517 | 357 | 620,7 |

*Coeficiente por 100 mil Habitantes

PROGRAMA DE APOIO INSTITUCIONAL PARA AÇÕES EXTENSIONISTAS DE PREVENÇÃO, CUIDADOS E COMBATE À PANDEMIA DO NOVO CORONAVÍRUS

CASOS NOVOS – CIDADES ou COEFICIENTE DE INCIDÊNCIA – CIDADES CAMPUS UNESPAR



*Coeficiente por 1 milhão de Habitantes

PROGRAMA DE APOIO INSTITUCIONAL PARA AÇÕES EXTENSIONISTAS DE PREVENÇÃO, CUIDADOS E COMBATE À PANDEMIA DO NOVO CORONAVÍRUS

TABELA CASOS NOVOS – CIDADES ou TABELA COEFICIENTE DE INCIDÊNCIA – CIDADES CAMPUS UNESPAR

| Município | População estimada 2019 | Nº casos Novos | Taxa incidência por 1 milhão |
|-----------------------|----------------------------|-------------------|---------------------------------|
| Paranaguá | 154,936 | 31 | 200,1 |
| Campus Unespar | 2,368,928 | 116 | 49,0 |
| Campo Mourão | 94,958 | 4 | 42,1 |
| Curitiba | 1,933,105 | 72 | 37,2 |
| Apucarana | 134,996 | 5 | 37,0 |
| Paranavaí | 88,374 | 3 | 33,9 |
| União da Vitória | 57,517 | 1 | 17,4 |

*Coeficiente por 1 milhão de Habitantes

PROGRAMA DE APOIO INSTITUCIONAL PARA AÇÕES EXTENSIONISTAS DE PREVENÇÃO, CUIDADOS E COMBATE À PANDEMIA DO NOVO CORONAVÍRUS

Censo de leitos Estabelecimento de Referência das cidades Campi respectivas



TAXA DE OCUPAÇÃO DE LEITOS

Dados atualizados: 23/10/2020

APUCARANA



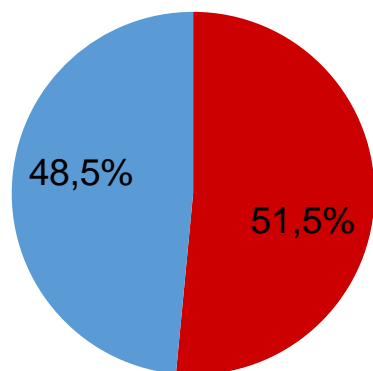
TOTAL INTERNADOS ALA COVID-19

TOTAL 17
% 51,5%

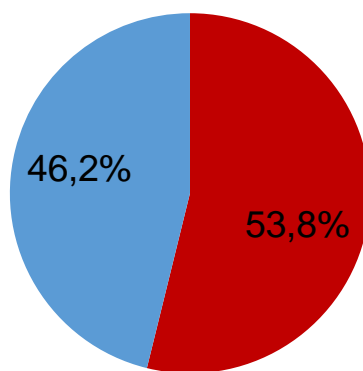


LEITOS DISPONÍVEIS ALA COVID-19

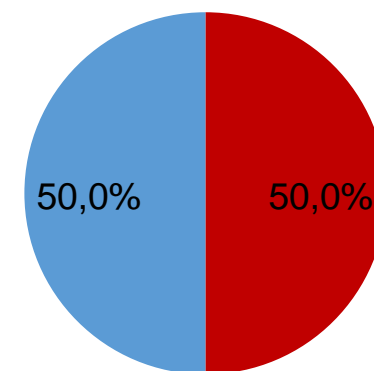
TOTAL 16
% 48,5%



■ Tx. de ocupação de leitos total
 ■ Tx. de leitos livres total



■ Tx de ocupação UTI
 ■ Tx de leitos livres UTI



■ Tx de ocupação Enf.
 ■ Tx de leitos livre Enf.

PROGRAMA DE APOIO INSTITUCIONAL PARA AÇÕES EXTENSIONISTAS DE PREVENÇÃO, CUIDADOS E COMBATE À PANDEMIA DO NOVO CORONAVÍRUS

Censo de leitos Estabelecimento de Referência das cidades Campi respectivas



TAXA DE OCUPAÇÃO DE LEITOS

CAMPO MOURÃO

Dados atualizados: 23/10/2020



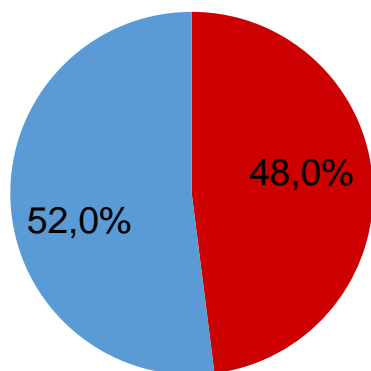
TOTAL INTERNADOS ALA COVID-19

TOTAL 12
% 48,0%

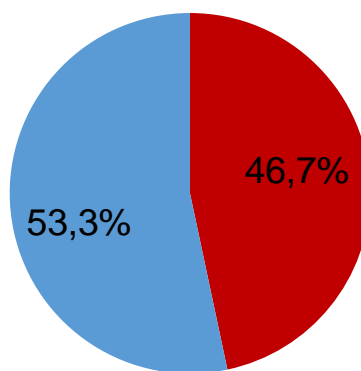


LEITOS DISPONÍVEIS ALA COVID-19

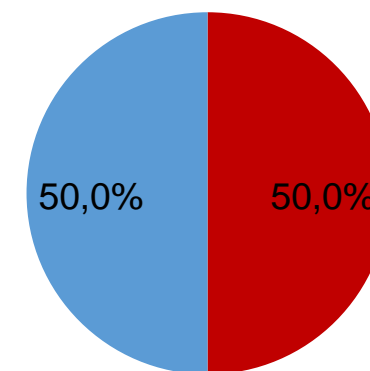
TOTAL 13
% 52,0%



■ Tx. de ocupação de leitos total
 ■ Tx. de leitos livres total



■ Tx de ocupação UTI
 ■ Tx de leitos livres UTI



■ Tx de ocupação Enf.
 ■ Tx de leitos livre Enf.

*Porcentagem Corresponde total de leitos Ocupados

PROGRAMA DE APOIO INSTITUCIONAL PARA AÇÕES EXTENSIONISTAS DE PREVENÇÃO, CUIDADOS E COMBATE À PANDEMIA DO NOVO CORONAVÍRUS

Censo de leitos Estabelecimento de Referência das cidades Campi respectivas



TAXA DE OCUPAÇÃO DE LEITOS

Dados atualizados: 23/10/2020

CURITIBA



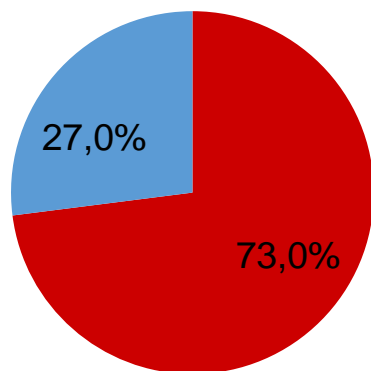
TOTAL INTERNADOS ALA COVID-19

TOTAL 435
% 73,0%

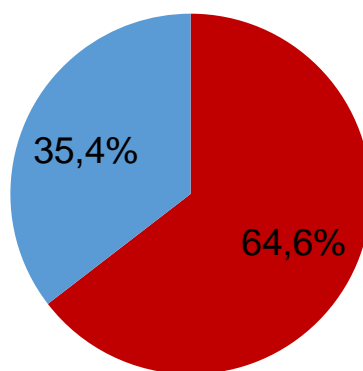


LEITOS DISPONÍVEIS ALA COVID-19

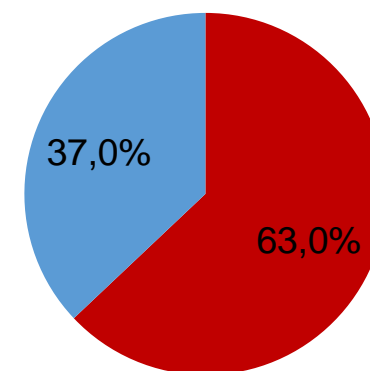
TOTAL 161
% 27,0%



■ Tx. de ocupação de leitos total
■ Tx. de leitos livres total



■ Tx de ocupação UTI
■ Tx de leitos livres UTI



■ Tx de ocupação Enf.
■ Tx de leitos livre Enf.

*Porcentagem Corresponde total de leitos Ocupados

PROGRAMA DE APOIO INSTITUCIONAL PARA AÇÕES EXTENSIONISTAS DE PREVENÇÃO, CUIDADOS E COMBATE À PANDEMIA DO NOVO CORONAVÍRUS

Censo de leitos Estabelecimento de Referência das cidades Campi respectivas



TAXA DE OCUPAÇÃO DE LEITOS

PARANAGUÁ

Dados atualizados: 23/10/2020



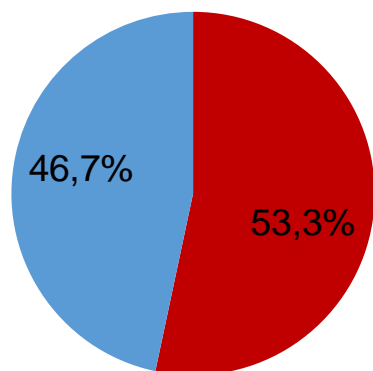
TOTAL INTERNADOS ALA COVID-19

TOTAL 16
 % 53,3%

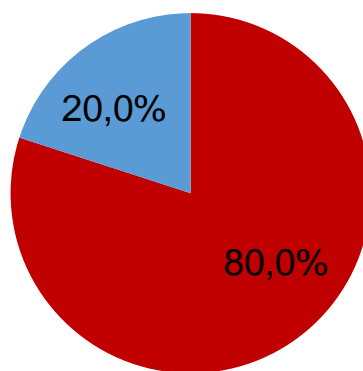


LEITOS DISPONÍVEIS ALA COVID-19

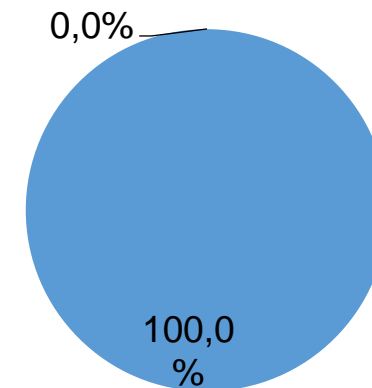
TOTAL 14
 % 46,7%



■ Tx. de ocupação de leitos total
 ■ Tx. de leitos livres total



■ Tx de ocupação UTI
 ■ Tx de leitos livres UTI



■ Tx de ocupação Enf.
 ■ Tx de leitos livre Enf.

*Porcentagem Corresponde total de leitos Ocupados

PROGRAMA DE APOIO INSTITUCIONAL PARA AÇÕES EXTENSIONISTAS DE PREVENÇÃO, CUIDADOS E COMBATE À PANDEMIA DO NOVO CORONAVÍRUS

Censo de leitos Estabelecimento de Referência das cidades Campi respectivas



TAXA DE OCUPAÇÃO DE LEITOS

PARANAVAÍ

Dados atualizados: 23/10/2020



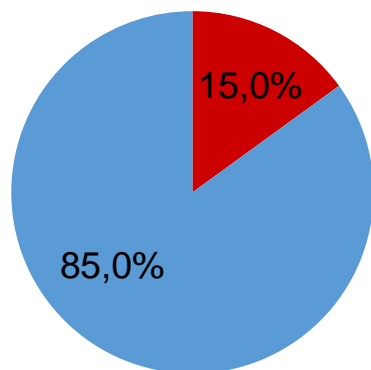
TOTAL INTERNADOS ALA COVID-19

TOTAL 3
% 15,0%

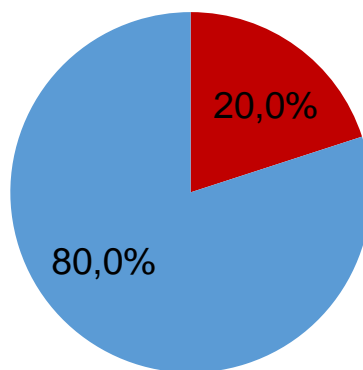


LEITOS DISPONÍVEIS ALA COVID-19

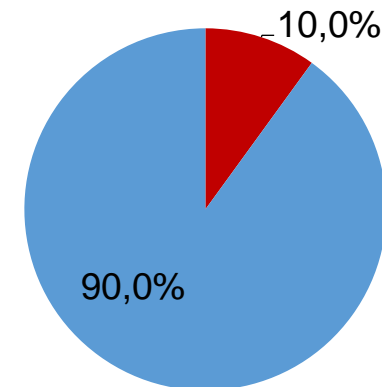
TOTAL 17
% 85,0%



■ Tx. de ocupação de leitos total
■ Tx. de leitos livres total



■ Tx de ocupação UTI
■ Tx de leitos livres UTI



■ Tx de ocupação Enf.
■ Tx de leitos livre Enf.

*Porcentagem Corresponde total de leitos Ocupados

PROGRAMA DE APOIO INSTITUCIONAL PARA AÇÕES EXTENSIONISTAS DE PREVENÇÃO, CUIDADOS E COMBATE À PANDEMIA DO NOVO CORONAVÍRUS

Censo de leitos Estabelecimento de Referência das cidades Campi respectivas



TAXA DE OCUPAÇÃO DE LEITOS

UNIÃO DA VITÓRIA

Dados atualizados: 23/10/2020



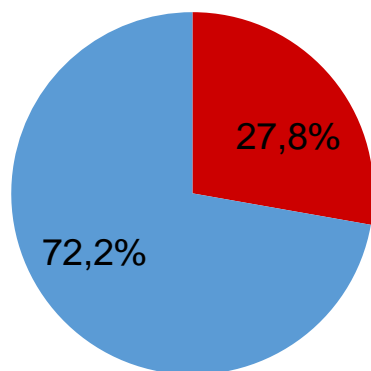
TOTAL INTERNADOS ALA COVID-19

TOTAL 5
% 27,8%

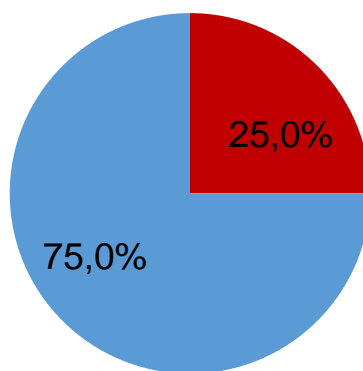


LEITOS DISPONÍVEIS ALA COVID-19

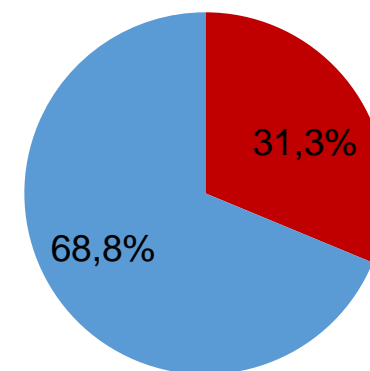
TOTAL 13
% 72,2%



■ Tx. de ocupação de leitos total
■ Tx. de leitos livres total



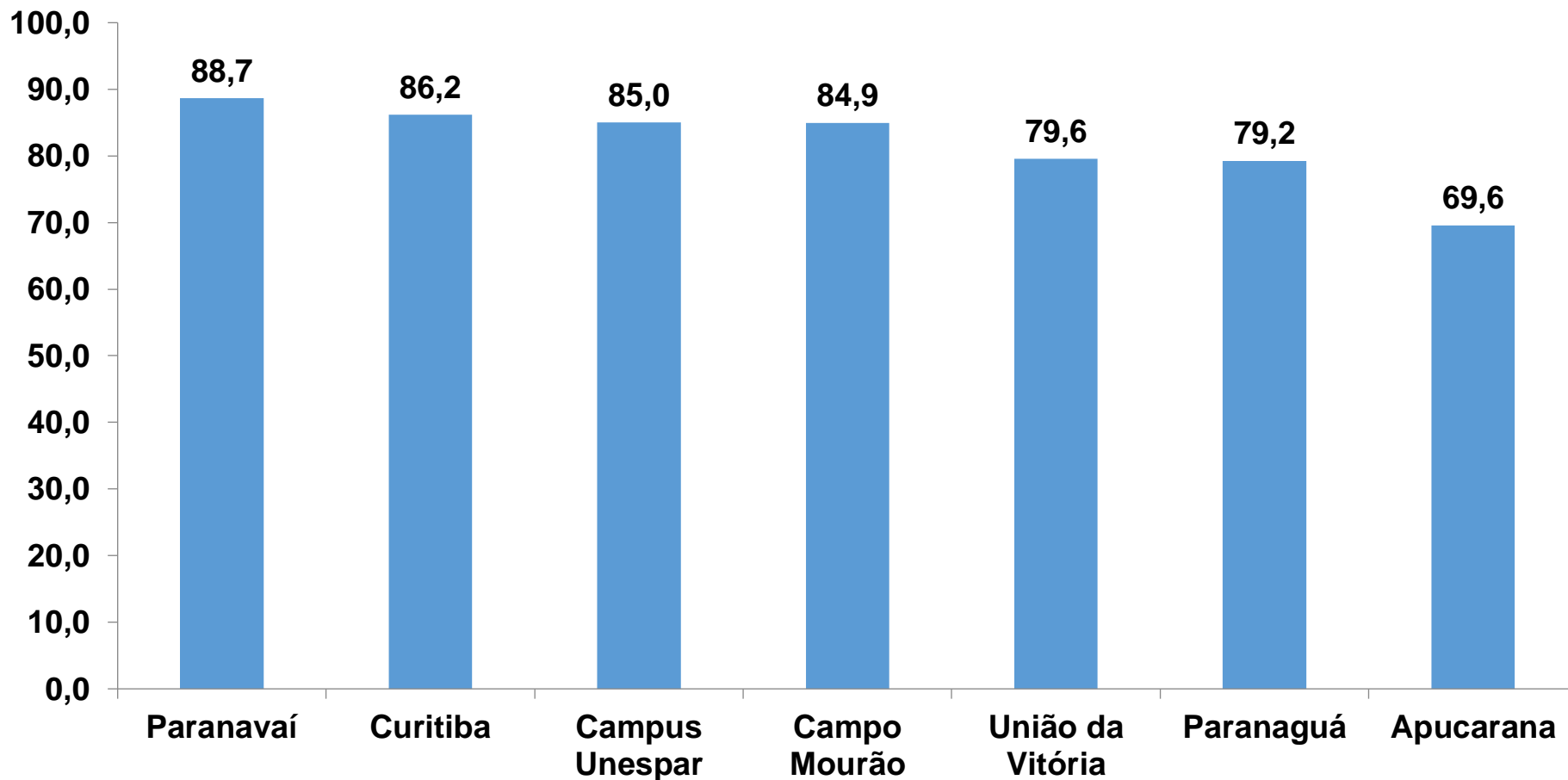
■ Tx de ocupação UTI
■ Tx de leitos livres UTI



■ Tx de ocupação Enf.
■ Tx de leitos livre Enf.

PROGRAMA DE APOIO INSTITUCIONAL PARA AÇÕES EXTENSIONISTAS DE PREVENÇÃO, CUIDADOS E COMBATE À PANDEMIA DO NOVO CORONAVÍRUS

TAXA DE RECUPERADOS – CIDADES CAMPUS UNESPAR



*Percentual de recuperados pela população doente

PROGRAMA DE APOIO INSTITUCIONAL PARA AÇÕES EXTENSIONISTAS DE PREVENÇÃO, CUIDADOS E COMBATE À PANDEMIA DO NOVO CORONAVÍRUS

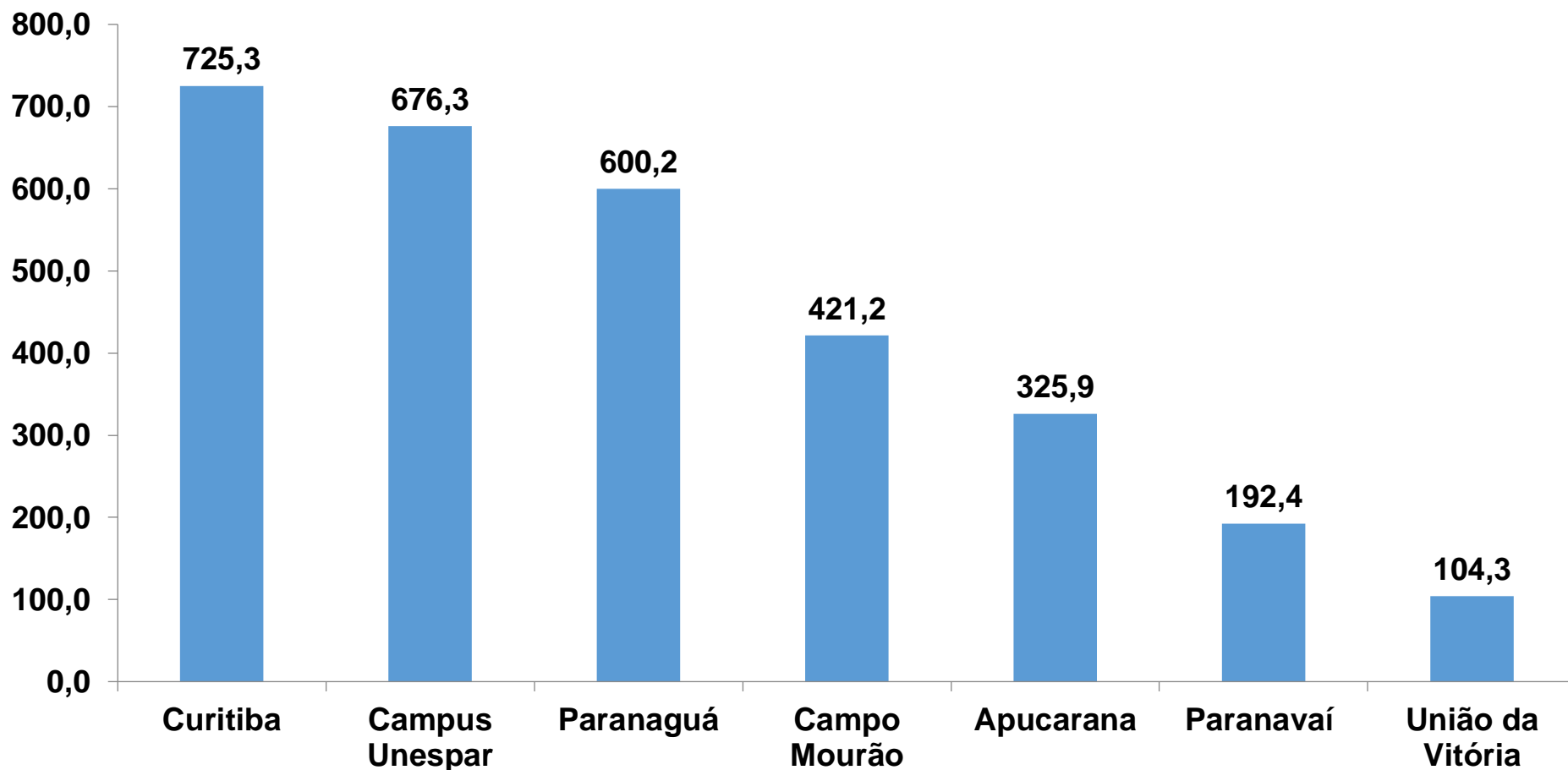
TABELA TAXA DE RECUPERADOS – CIDADES CAMPUS UNESPAR

| Município | População doente | Nº recuperados | Taxa Recuperados (%) |
|-----------------------|------------------|----------------|----------------------|
| Paranavaí | 626 | 555 | 88,7 |
| Curitiba | 40670 | 35039 | 86,2 |
| Campus Unespar | 48786 | 41488 | 85,0 |
| Campo Mourão | 1222 | 1038 | 84,9 |
| União da Vitória | 357 | 284 | 79,6 |
| Paranaguá | 4750 | 3764 | 79,2 |
| Apucarana | 1161 | 808 | 69,6 |

*Percentual de recuperados pela população doente

PROGRAMA DE APOIO INSTITUCIONAL PARA AÇÕES EXTENSIONISTAS DE PREVENÇÃO, CUIDADOS E COMBATE À PANDEMIA DO NOVO CORONAVÍRUS

COEFICIENTE DE MORTALIDADE – CIDADES CAMPUS UNESPAR



*Coeficiente por 1 milhão de Habitantes

PROGRAMA DE APOIO INSTITUCIONAL PARA AÇÕES EXTENSIONISTAS DE PREVENÇÃO, CUIDADOS E COMBATE À PANDEMIA DO NOVO CORONAVÍRUS

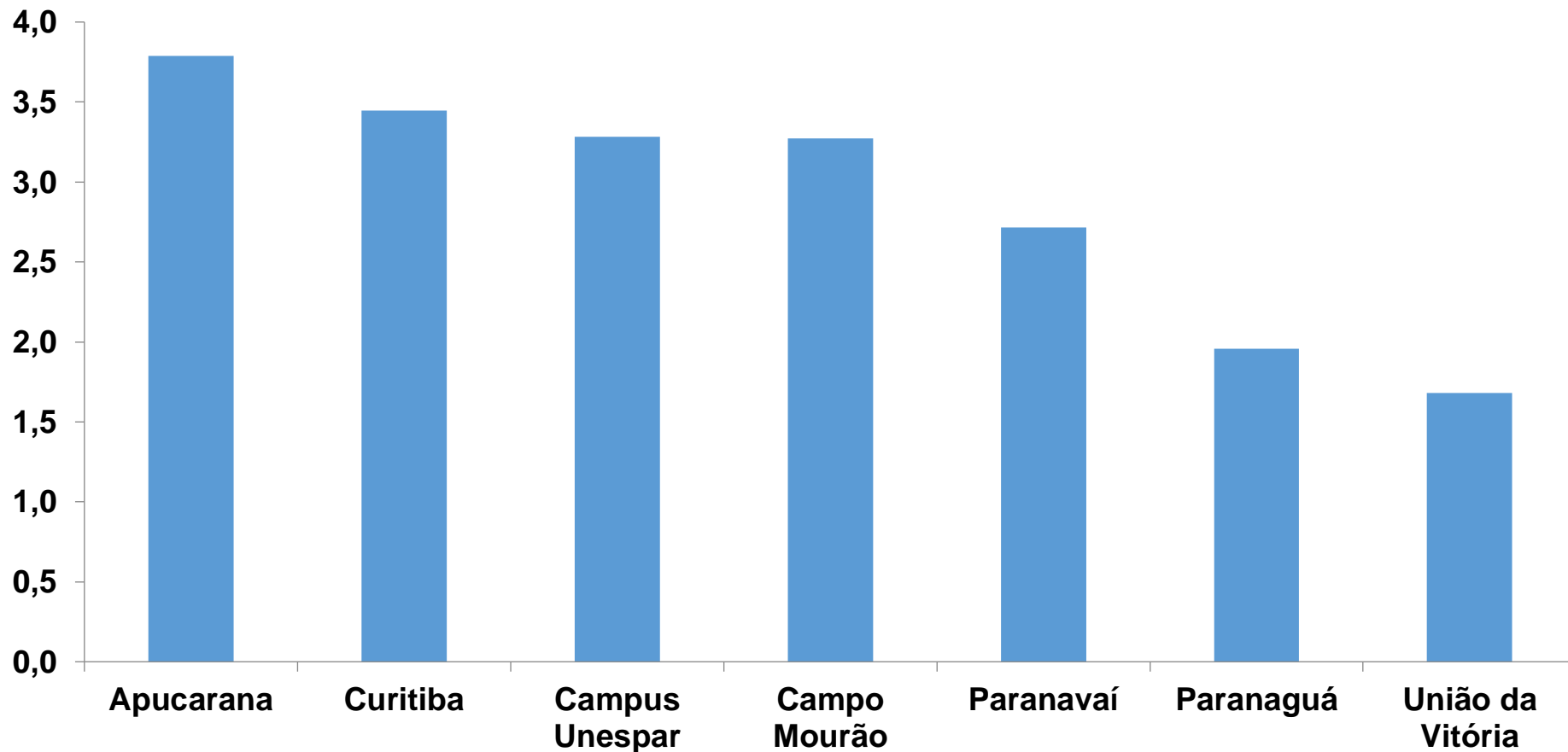
TABELA COEFICIENTE DE MORTALIDADE – CIDADES CAMPUS UNESPAR

| Município | População estimada 2019 | Nº Óbitos | Taxa Mortalidade por 1 milhão |
|-----------------------|-------------------------|-------------|-------------------------------|
| Curitiba | 1,933,105 | 1402 | 725,3 |
| Campus Unespar | 2,368,928 | 1602 | 676,3 |
| Paranaguá | 154,936 | 93 | 600,2 |
| Campo Mourão | 94,958 | 40 | 421,2 |
| Apucarana | 134,996 | 44 | 325,9 |
| Paranavaí | 88,374 | 17 | 192,4 |
| União da Vitória | 57,517 | 6 | 104,3 |

*Coeficiente por 1 milhão de Habitantes

PROGRAMA DE APOIO INSTITUCIONAL PARA AÇÕES EXTENSIONISTAS DE PREVENÇÃO, CUIDADOS E COMBATE À PANDEMIA DO NOVO CORONAVÍRUS

COEFICIENTE DE LETALIDADE – CIDADES CAMPUS UNESPAR



*Percentual de mortes pela população doente

PROGRAMA DE APOIO INSTITUCIONAL PARA AÇÕES EXTENSIONISTAS DE PREVENÇÃO, CUIDADOS E COMBATE À PANDEMIA DO NOVO CORONAVÍRUS

TABELA COEFICIENTE DE LETALIDADE – CIDADES CAMPUS UNESPAR

| Município | População doente | Nº óbitos | Taxa letalidade (%) |
|-----------------------|------------------|-------------|---------------------|
| Apucarana | 1161 | 44 | 3,8 |
| Curitiba | 40670 | 1402 | 3,4 |
| Campus Unespar | 48786 | 1602 | 3,3 |
| Campo Mourão | 1222 | 40 | 3,3 |
| Paranavaí | 626 | 17 | 2,7 |
| Paranaguá | 4750 | 93 | 2,0 |
| União da Vitória | 357 | 6 | 1,7 |

*Percentual de mortes pela população doente