

PROGRAMA DE APOIO INSTITUCIONAL PARA AÇÕES EXTENSIONISTAS DE PREVENÇÃO, CUIDADOS E COMBATE À PANDEMIA DO NOVO CORONAVÍRUS

## Censo de leitos Estabelecimento de Referência das cidades Campi respectivas



## PANORAMA

Dados atualizados: 28/09/2020



### PARANÁ

CASOS 174.124

ÓBITOS 4.335



### CIDADE CAMPUS UNESPAR

44.149

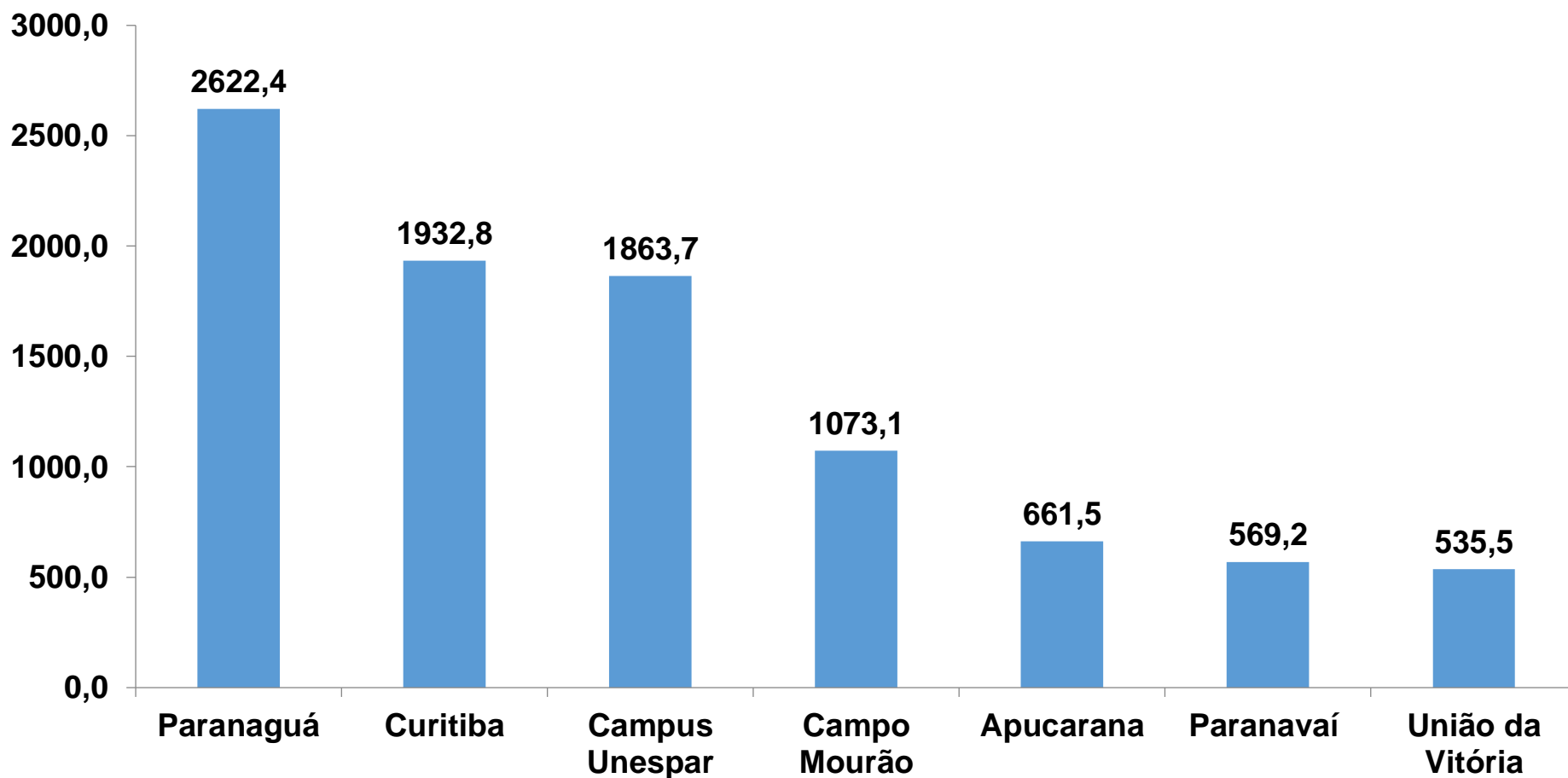
1.433

**Total de casos prevalente**  
**Somados nas cidades abaixo**

- Apucarana
- Campo Mourão
- Curitiba
- Paranaguá
- Paranavaí
- União da Vitória

PROGRAMA DE APOIO INSTITUCIONAL PARA AÇÕES EXTENSIONISTAS DE PREVENÇÃO, CUIDADOS E COMBATE À PANDEMIA DO NOVO CORONAVÍRUS

## COEFICIENTE DE PREVALÊNCIAS – CIDADES CAMPUS UNESPAR



\*Coeficiente por 100 mil Habitantes

PROGRAMA DE APOIO INSTITUCIONAL PARA AÇÕES EXTENSIONISTAS DE PREVENÇÃO, CUIDADOS E COMBATE À PANDEMIA DO NOVO CORONAVÍRUS

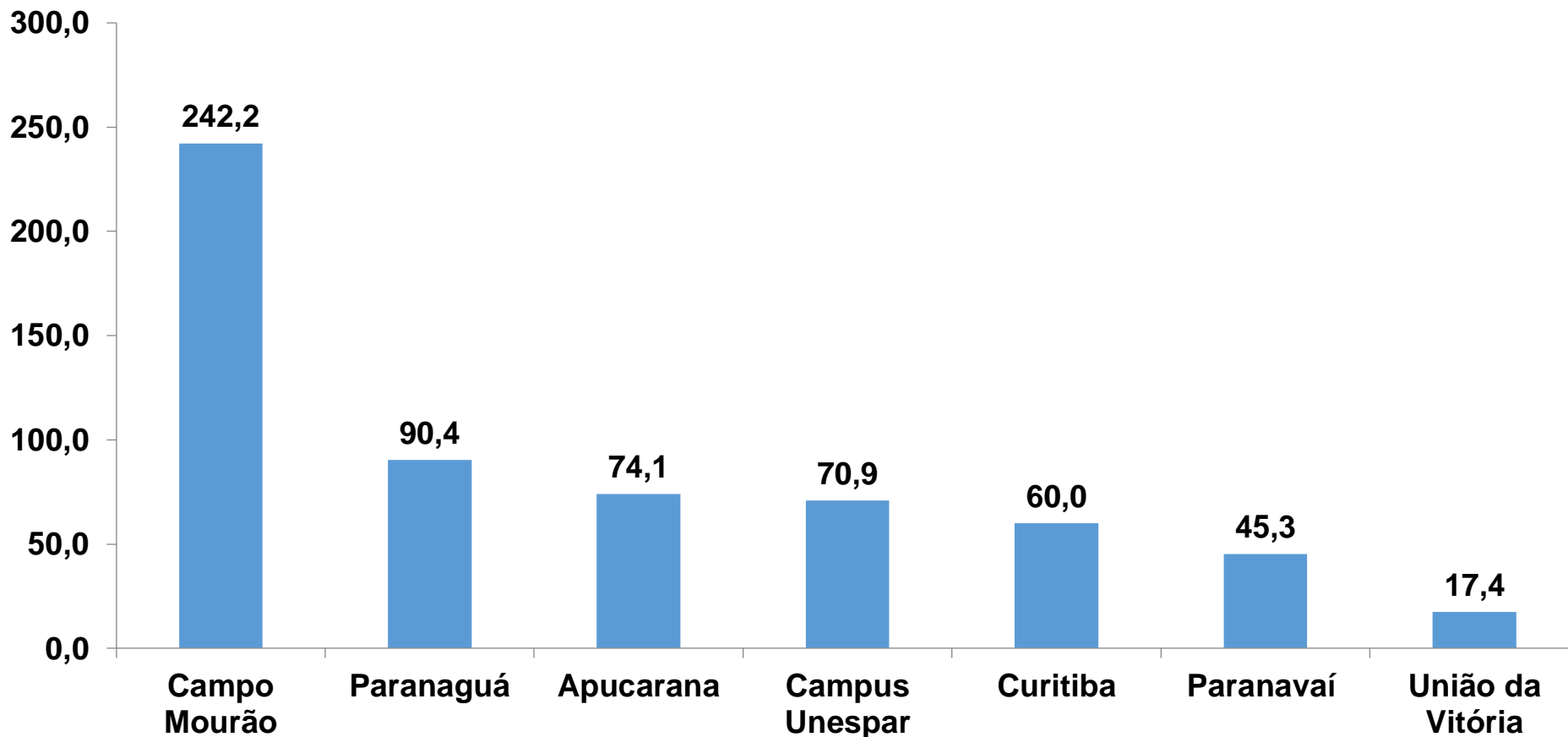
## TABELA COEFICIENTE DE PREVALÊNCIAS – CIDADES CAMPUS UNESPAR

Município	População estimada 2019	Nº Total casos	Taxa de Prevalência por 100mil
Paranaguá	154,936	4063	2622,4
Curitiba	1,933,105	37363	1932,8
<b>Campus Unespar</b>	<b>2,368,928</b>	<b>44149</b>	<b>1863,7</b>
Campo Mourão	94,958	1019	1073,1
Apucarana	134,996	893	661,5
Paranavaí	88,374	503	569,2
União da Vitória	57,517	308	535,5

\*Coeficiente por 100 mil Habitantes

PROGRAMA DE APOIO INSTITUCIONAL PARA AÇÕES EXTENSIONISTAS DE PREVENÇÃO, CUIDADOS E COMBATE À PANDEMIA DO NOVO CORONAVÍRUS

## CASOS NOVOS – CIDADES ou COEFICIENTE DE INCIDÊNCIA – CIDADES CAMPUS UNESPAR



\*Coeficiente por 1 milhão de Habitantes

PROGRAMA DE APOIO INSTITUCIONAL PARA AÇÕES EXTENSIONISTAS DE PREVENÇÃO, CUIDADOS E COMBATE À PANDEMIA DO NOVO CORONAVÍRUS

## TABELA CASOS NOVOS – CIDADES ou TABELA COEFICIENTE DE INCIDÊNCIA – CIDADES CAMPUS UNESPAR

Município	População estimada 2019	Nº casos Novos	Taxa incidência por 1 milhão
Campo Mourão	94,958	23	242,2
Paranaguá	154,936	14	90,4
Apucarana	134,996	10	74,1
<b>Campus Unespar</b>	<b>2,368,928</b>	<b>168</b>	<b>70,9</b>
Curitiba	1,933,105	116	60,0
Paranavaí	88,374	4	45,3
União da Vitória	57,517	1	17,4

\*Coeficiente por 1 milhão de Habitantes

PROGRAMA DE APOIO INSTITUCIONAL PARA AÇÕES EXTENSIONISTAS DE PREVENÇÃO, CUIDADOS E COMBATE À PANDEMIA DO NOVO CORONAVÍRUS

**Censo de leitos Estabelecimento de Referência das cidades Campi respectivas**



**TAXA DE OCUPAÇÃO DE LEITOS**

Dados atualizados: 26/09/2020

**APUCARANA**



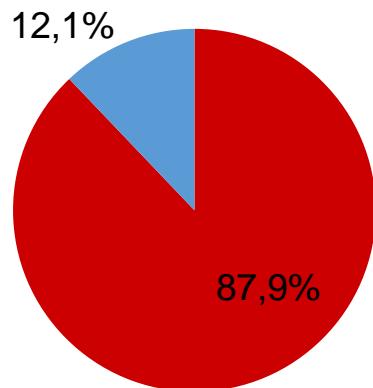
**TOTAL INTERNADOS ALA COVID-19**

**TOTAL** 29  
**%** 87,9%

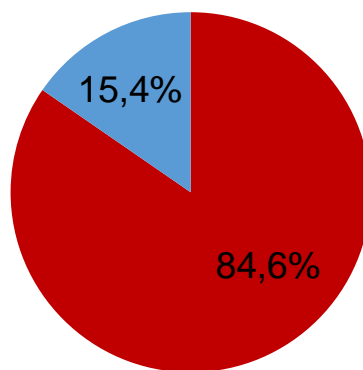


**LEITOS DISPONÍVEIS ALA COVID-19**

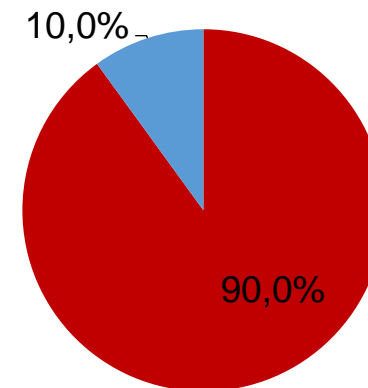
**TOTAL** 4  
**%** 12,1%



■ Tx. de ocupação de leitos total  
■ Tx. de leitos livres total



■ Tx de ocupação UTI  
■ Tx de leitos livres UTI



■ Tx de ocupação Enf.  
■ Tx de leitos livre Enf.

\*Porcentagem Corresponde total de leitos Ocupados

PROGRAMA DE APOIO INSTITUCIONAL PARA AÇÕES EXTENSIONISTAS DE PREVENÇÃO, CUIDADOS E COMBATE À PANDEMIA DO NOVO CORONAVÍRUS

### Censo de leitos Estabelecimento de Referência das cidades Campi respectivas



## TAXA DE OCUPAÇÃO DE LEITOS

Dados atualizados: 26/09/2020

### CAMPO MOURÃO



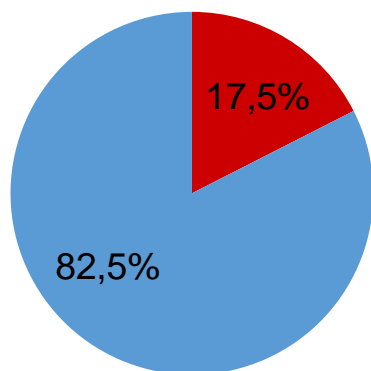
#### TOTAL INTERNADOS ALA COVID-19

TOTAL 7  
% 17,5%

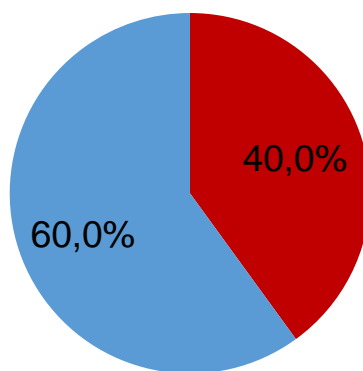


#### LEITOS DISPONÍVEIS ALA COVID-19

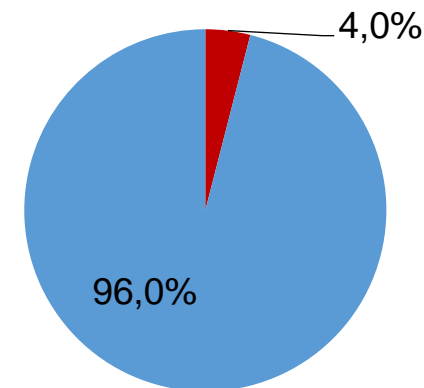
TOTAL 33  
% 82,5%



■ Tx. de ocupação de leitos total  
■ Tx. de leitos livres total



■ Tx de ocupação UTI  
■ Tx de leitos livres UTI



■ Tx de ocupação Enf.  
■ Tx de leitos livre Enf.

\*Porcentagem Corresponde total de leitos Ocupados

PROGRAMA DE APOIO INSTITUCIONAL PARA AÇÕES EXTENSIONISTAS DE PREVENÇÃO, CUIDADOS E COMBATE À PANDEMIA DO NOVO CORONAVÍRUS

**Censo de leitos Estabelecimento de Referência das cidades Campi respectivas**



**TAXA DE OCUPAÇÃO DE LEITOS**

Dados atualizados: 26/09/2020

**CURITIBA**



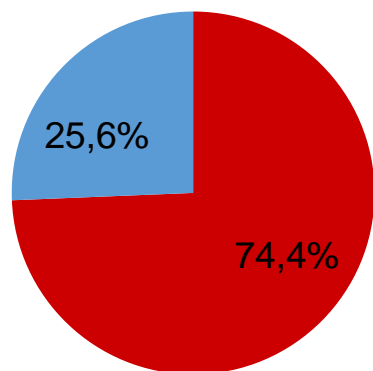
**TOTAL INTERNADOS ALA COVID-19**

**TOTAL** 519  
**%** 74,4%

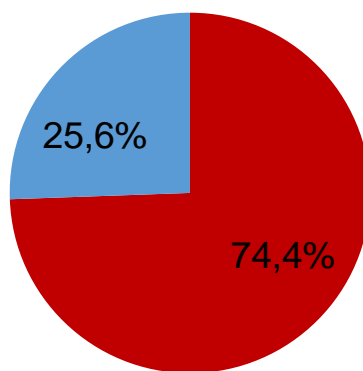


**LEITOS DISPONÍVEIS ALA COVID-19**

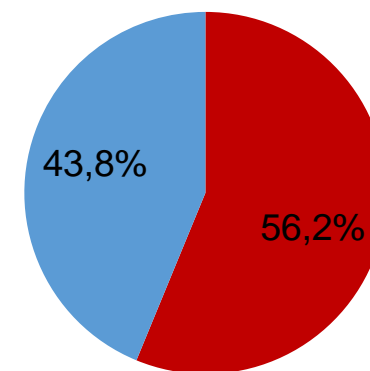
**TOTAL** 179  
**%** 25,6%



■ Tx. de ocupação de leitos total  
■ Tx. de leitos livres total



■ Tx de ocupação UTI  
■ Tx de leitos livres UTI



■ Tx de ocupação Enf.  
■ Tx de leitos livre Enf.



PROGRAMA DE APOIO INSTITUCIONAL PARA AÇÕES EXTENSIONISTAS DE PREVENÇÃO, CUIDADOS E COMBATE À PANDEMIA DO NOVO CORONAVÍRUS

**Censo de leitos Estabelecimento de Referência das cidades Campi respectivas**



**TAXA DE OCUPAÇÃO DE LEITOS**

**PARANAGUÁ**

Dados atualizados: 26/09/2020



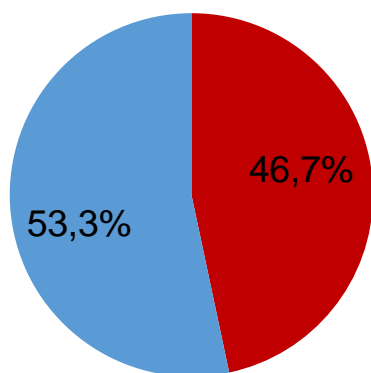
**TOTAL INTERNADOS ALA COVID-19**

**TOTAL** 14  
**%** 46,7%

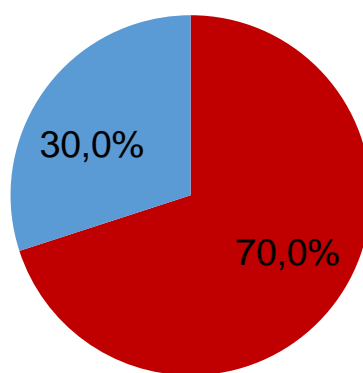


**LEITOS DISPONÍVEIS ALA COVID-19**

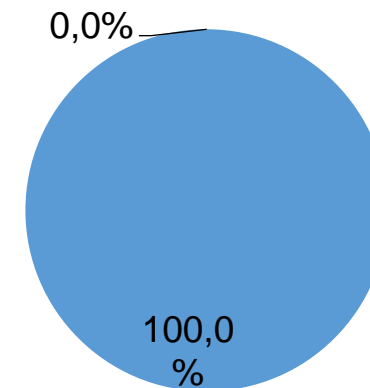
**TOTAL** 16  
**%** 53,3%



■ Tx. de ocupação de leitos total  
■ Tx. de leitos livres total



■ Tx de ocupação UTI  
■ Tx de leitos livres UTI



■ Tx de ocupação Enf.  
■ Tx de leitos livre Enf.

\*Porcentagem Corresponde total de leitos Ocupados

PROGRAMA DE APOIO INSTITUCIONAL PARA AÇÕES EXTENSIONISTAS DE PREVENÇÃO, CUIDADOS E COMBATE À PANDEMIA DO NOVO CORONAVÍRUS

### Censo de leitos Estabelecimento de Referência das cidades Campi respectivas



## TAXA DE OCUPAÇÃO DE LEITOS

### PARANAÍ

Dados atualizados: 26/09/2020



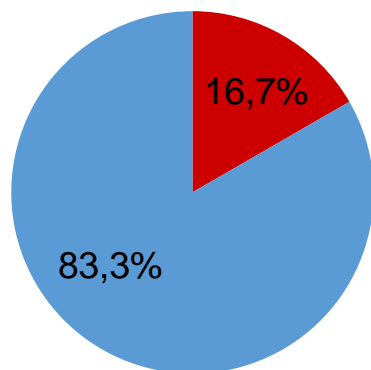
#### TOTAL INTERNADOS ALA COVID-19

TOTAL 5  
% 16,7%

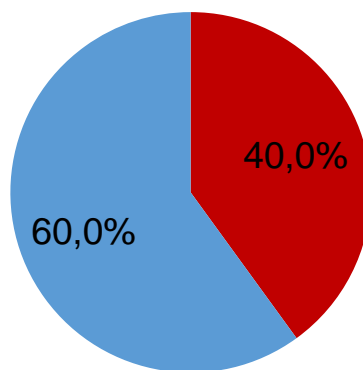


#### LEITOS DISPONÍVEIS ALA COVID-19

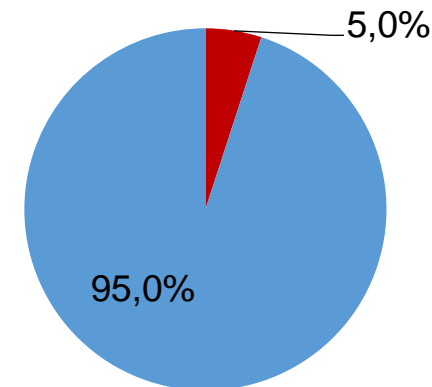
TOTAL 25  
% 83,3%



■ Tx. de ocupação de leitos total  
■ Tx. de leitos livres total



■ Tx de ocupação UTI  
■ Tx de leitos livres UTI



■ Tx de ocupação Enf.  
■ Tx de leitos livre Enf.

\*Porcentagem Corresponde total de leitos Ocupados

PROGRAMA DE APOIO INSTITUCIONAL PARA AÇÕES EXTENSIONISTAS DE PREVENÇÃO, CUIDADOS E COMBATE À PANDEMIA DO NOVO CORONAVÍRUS

### Censo de leitos Estabelecimento de Referência das cidades Campi respectivas



## TAXA DE OCUPAÇÃO DE LEITOS

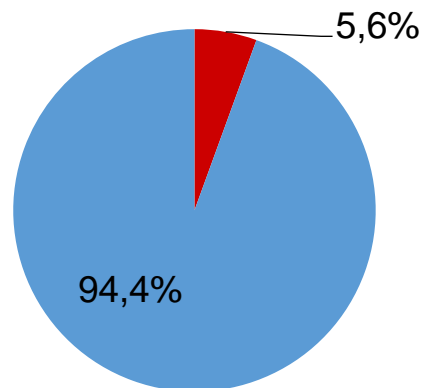
Dados atualizados: 26/09/2020

### UNIÃO DA VITÓRIA



#### TOTAL INTERNADOS ALA COVID-19

TOTAL 1  
% 5,6%

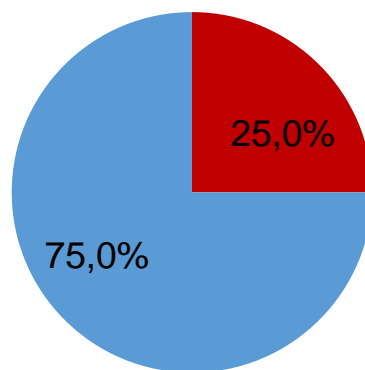


■ Tx. de ocupação de leitos total  
■ Tx. de leitos livres total

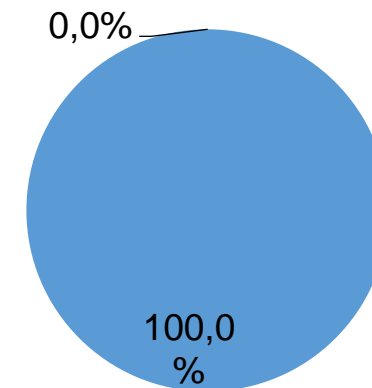


#### LEITOS DISPONÍVEIS ALA COVID-19

TOTAL 17  
% 94,4%



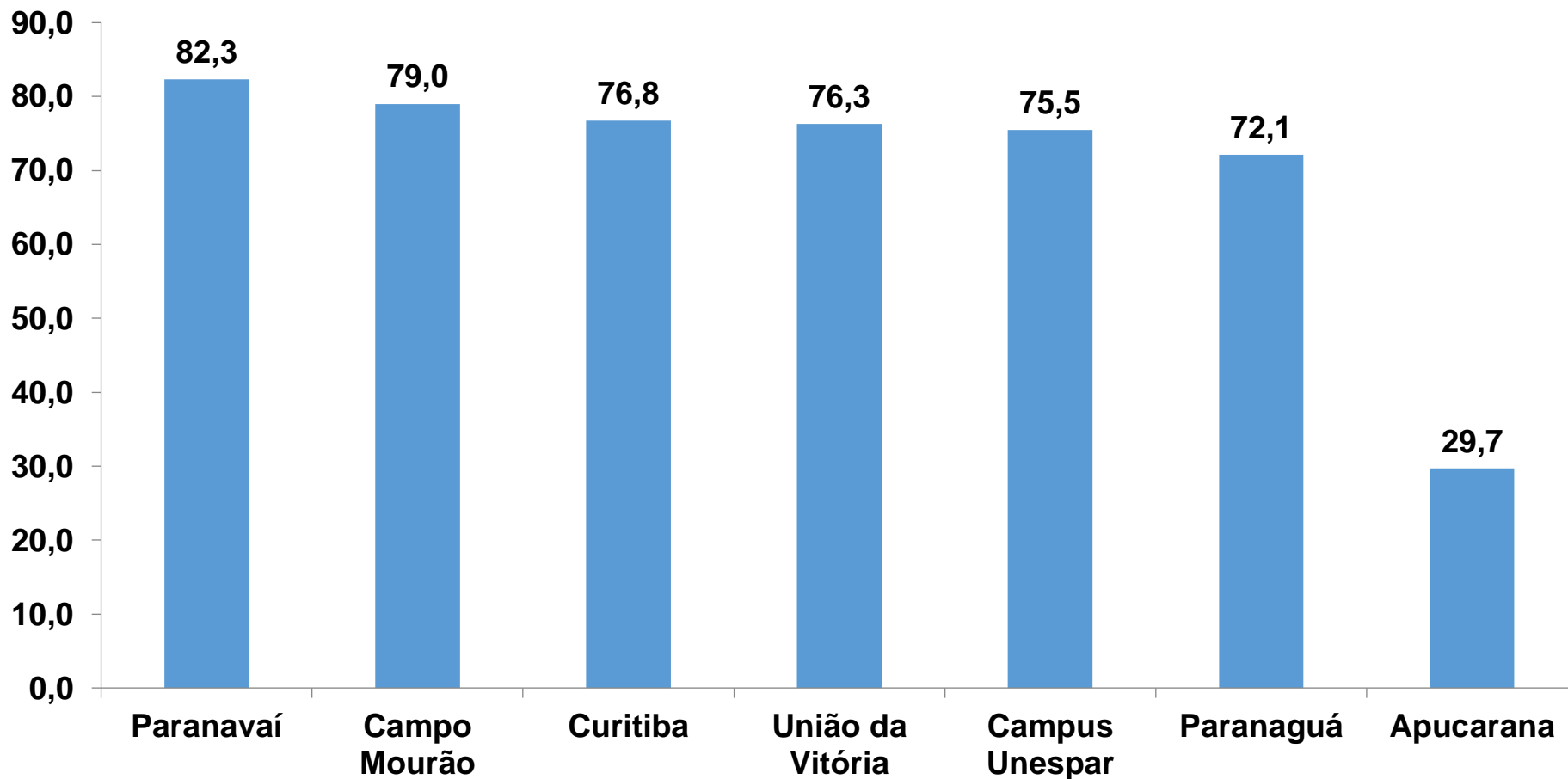
■ Tx de ocupação UTI  
■ Tx de leitos livres UTI



■ Tx de ocupação Enf.  
■ Tx de leitos livre Enf.

PROGRAMA DE APOIO INSTITUCIONAL PARA AÇÕES EXTENSIONISTAS DE PREVENÇÃO, CUIDADOS E COMBATE À PANDEMIA DO NOVO CORONAVÍRUS

## TAXA DE RECUPERADOS – CIDADES CAMPUS UNESPAR



\*Percentual de recuperados pela população doente

PROGRAMA DE APOIO INSTITUCIONAL PARA AÇÕES EXTENSIONISTAS DE PREVENÇÃO, CUIDADOS E COMBATE À PANDEMIA DO NOVO CORONAVÍRUS

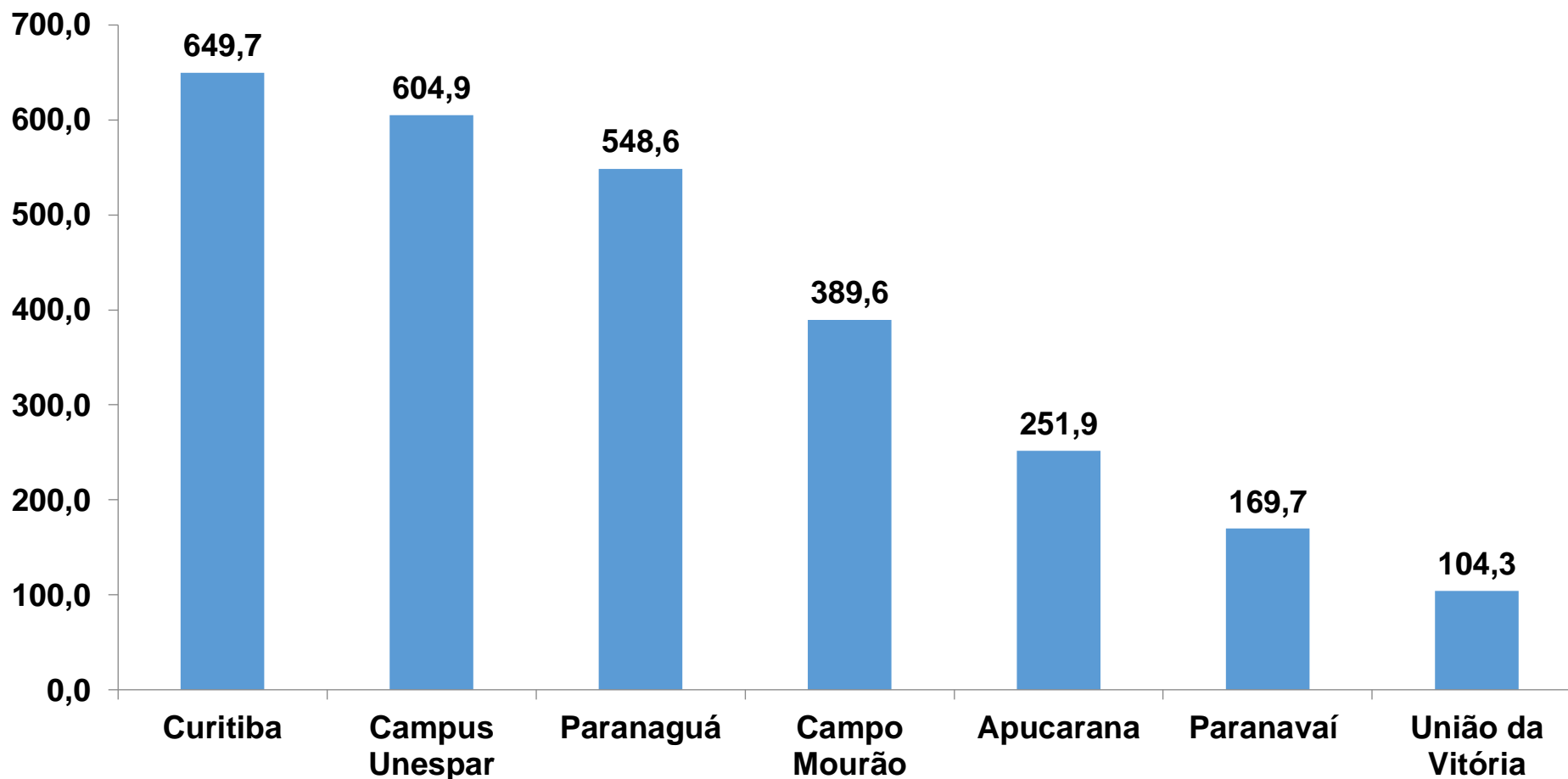
## TABELA TAXA DE RECUPERADOS – CIDADES CAMPUS UNESPAR

Município	População doente	Nº recuperados	Taxa Recuperados (%)
Paranavaí	503	414	82,3
Campo Mourão	1019	805	79,0
Curitiba	37363	28,681	76,8
União da Vitória	308	235	76,3
<b>Campus Unespar</b>	<b>44149</b>	<b>33330</b>	<b>75,5</b>
Paranaguá	4063	2,930	72,1
Apucarana	893	265	29,7

\*Percentual de recuperados pela população doente

PROGRAMA DE APOIO INSTITUCIONAL PARA AÇÕES EXTENSIONISTAS DE PREVENÇÃO, CUIDADOS E COMBATE À PANDEMIA DO NOVO CORONAVÍRUS

## COEFICIENTE DE MORTALIDADE – CIDADES CAMPUS UNESPAR



\*Coeficiente por 1 milhão de Habitantes

PROGRAMA DE APOIO INSTITUCIONAL PARA AÇÕES EXTENSIONISTAS DE PREVENÇÃO, CUIDADOS E COMBATE À PANDEMIA DO NOVO CORONAVÍRUS

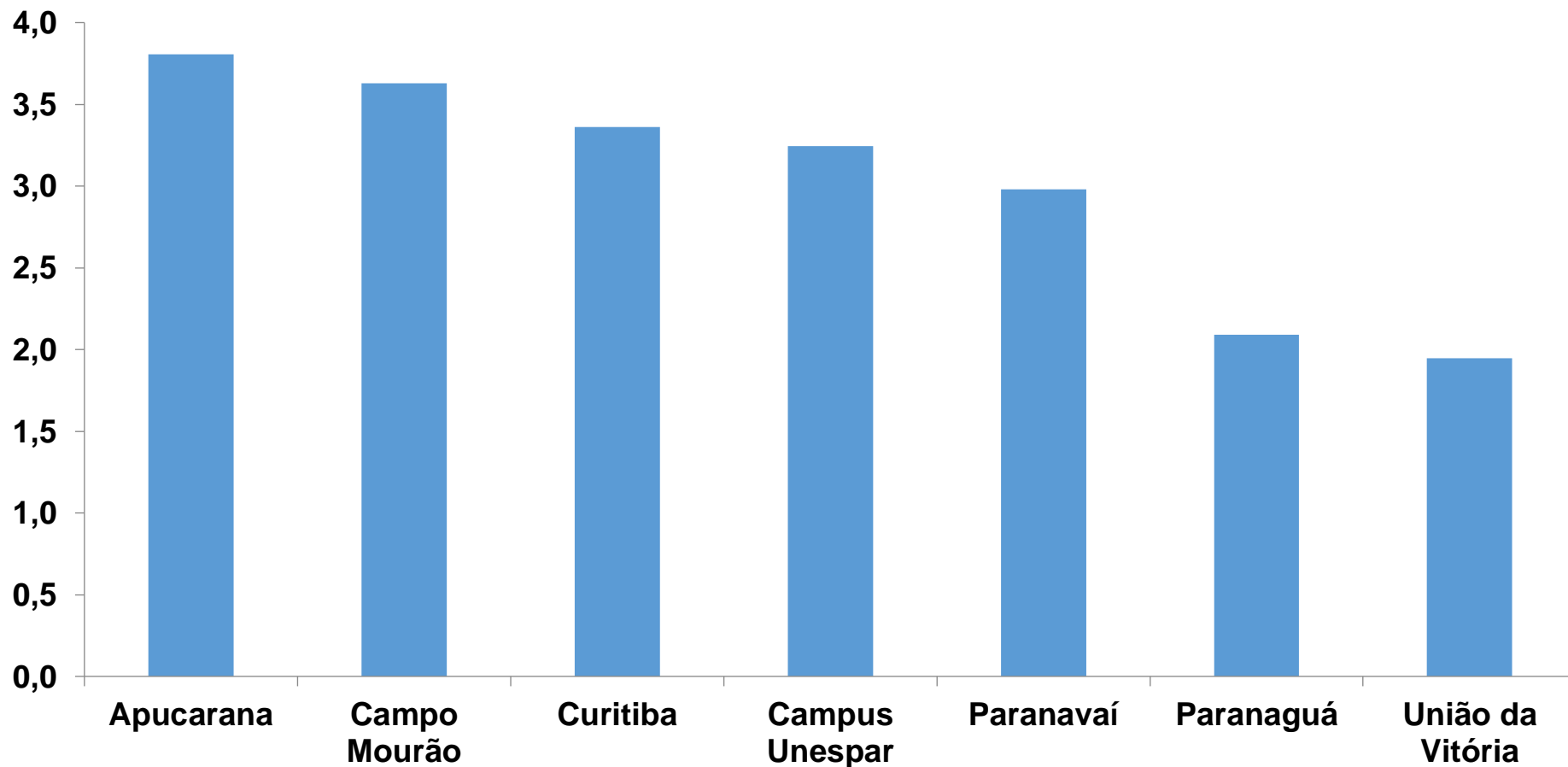
## TABELA COEFICIENTE DE MORTALIDADE – CIDADES CAMPUS UNESPAR

Município	População estimada 2019	Nº Óbitos	Taxa Mortalidade por 1 milhão
Curitiba	1,933,105	1,256	649,7
<b>Campus Unespar</b>	<b>2,368,928</b>	<b>1433</b>	<b>604,9</b>
Paranaguá	154,936	85	548,6
Campo Mourão	94,958	37	389,6
Apucarana	134,996	34	251,9
Paranavaí	88,374	15	169,7
União da Vitória	57,517	6	104,3

\*Coeficiente por 1 milhão de Habitantes

PROGRAMA DE APOIO INSTITUCIONAL PARA AÇÕES EXTENSIONISTAS DE PREVENÇÃO, CUIDADOS E COMBATE À PANDEMIA DO NOVO CORONAVÍRUS

## COEFICIENTE DE LETALIDADE – CIDADES CAMPUS UNESPAR



\*Percentual de mortes pela população doente



PROGRAMA DE APOIO INSTITUCIONAL PARA AÇÕES EXTENSIONISTAS DE PREVENÇÃO, CUIDADOS E COMBATE À PANDEMIA DO NOVO CORONAVÍRUS

## TABELA COEFICIENTE DE LETALIDADE – CIDADES CAMPUS UNESPAR

Município	População doente	Nº óbitos	Taxa letalidade (%)
Apucarana	893	34	3,8
Campo Mourão	1019	37	3,6
Curitiba	37363	1,256	3,4
<b>Campus Unespar</b>	<b>44149</b>	<b>1433</b>	<b>3,2</b>
Paranavaí	503	15	3,0
Paranaguá	4063	85	2,1
União da Vitória	308	6	1,9

\*Percentual de mortes pela população doente