

PROGRAMA DE APOIO INSTITUCIONAL PARA AÇÕES EXTENSIONISTAS DE PREVENÇÃO, CUIDADOS E COMBATE À PANDEMIA DO NOVO CORONAVÍRUS

Censo de leitos Estabelecimento de Referência das cidades Campi respectivas



PANORAMA

Dados atualizados: 27/09/2020



PARANÁ

CASOS 173.292

ÓBITOS 4.315



CIDADE CAMPUS UNESPAR

43.981

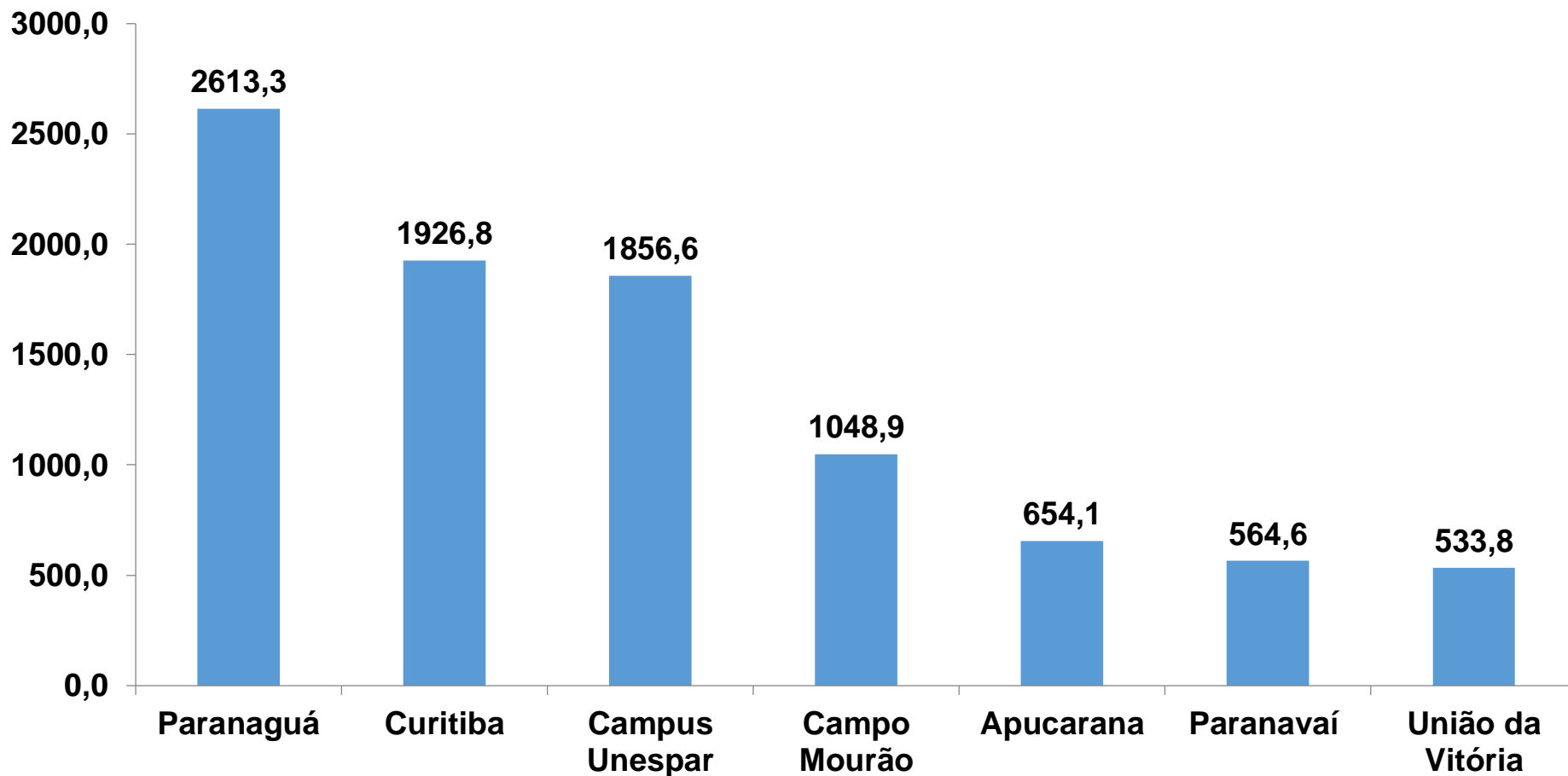
1.431

**Total de casos prevalente
Somados nas cidades abaixo**

- Apucarana
- Campo Mourão
- Curitiba
- Paranaguá
- Paranavaí
- União da Vitória

PROGRAMA DE APOIO INSTITUCIONAL PARA AÇÕES EXTENSIONISTAS DE PREVENÇÃO, CUIDADOS E COMBATE À PANDEMIA DO NOVO CORONAVÍRUS

COEFICIENTE DE PREVALÊNCIAS – CIDADES CAMPUS UNESPAR



*Coeficiente por 100 mil Habitantes

PROGRAMA DE APOIO INSTITUCIONAL PARA AÇÕES EXTENSIONISTAS DE PREVENÇÃO, CUIDADOS E COMBATE À PANDEMIA DO NOVO CORONAVÍRUS

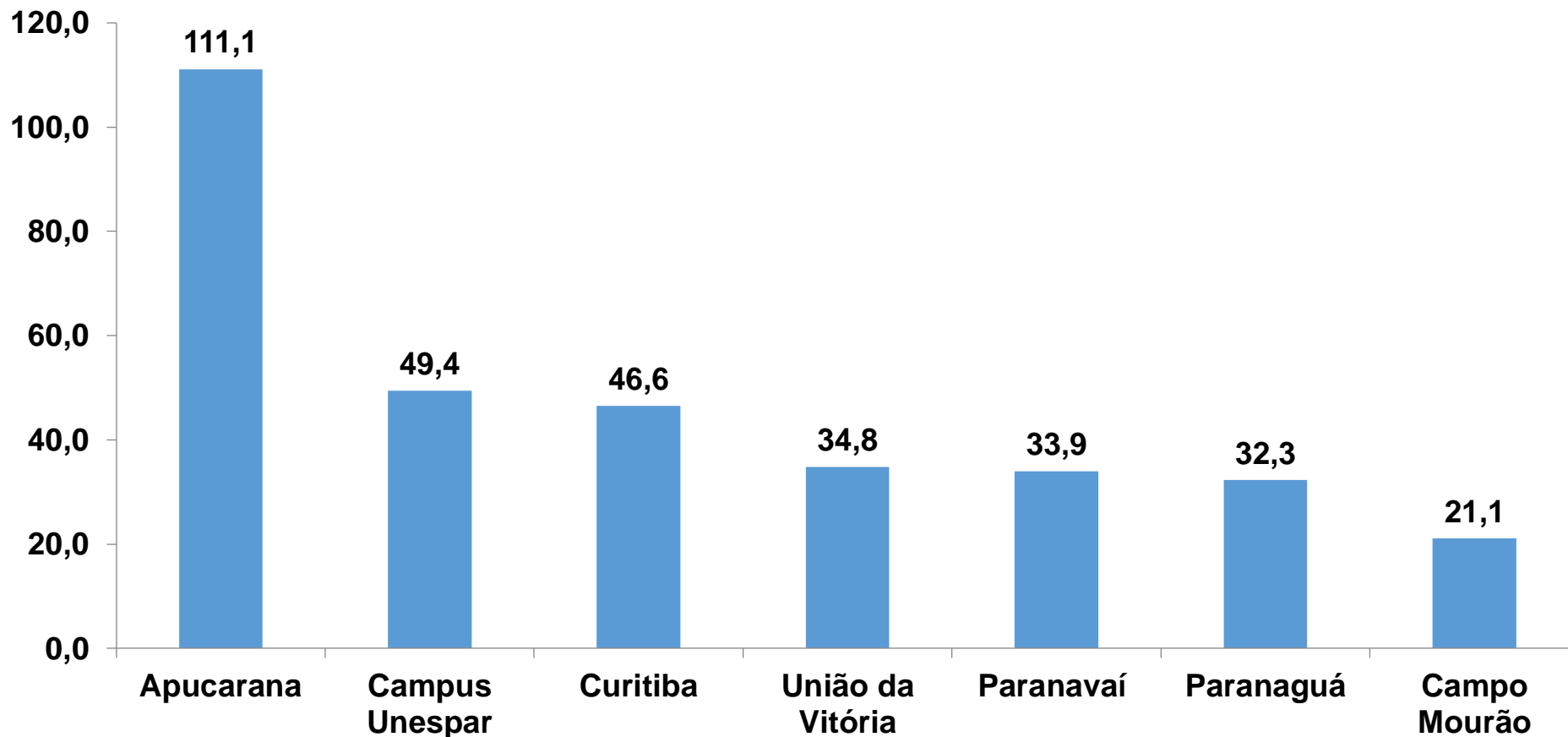
TABELA COEFICIENTE DE PREVALÊNCIAS – CIDADES CAMPUS UNESPAR

| Município | População estimada 2019 | Nº Total casos | Taxa de Prevalência por 100mil |
|-----------------------|-------------------------|----------------|--------------------------------|
| Paranaguá | 154,936 | 4049 | 2613,3 |
| Curitiba | 1,933,105 | 37247 | 1926,8 |
| Campus Unespar | 2,368,928 | 43981 | 1856,6 |
| Campo Mourão | 94,958 | 996 | 1048,9 |
| Apucarana | 134,996 | 883 | 654,1 |
| Paranavaí | 88,374 | 499 | 564,6 |
| União da Vitória | 57,517 | 307 | 533,8 |

*Coeficiente por 100 mil Habitantes

PROGRAMA DE APOIO INSTITUCIONAL PARA AÇÕES EXTENSIONISTAS DE PREVENÇÃO, CUIDADOS E COMBATE À PANDEMIA DO NOVO CORONAVÍRUS

CASOS NOVOS – CIDADES ou COEFICIENTE DE INCIDÊNCIA – CIDADES CAMPUS UNESPAR



*Coeficiente por 1 milhão de Habitantes

PROGRAMA DE APOIO INSTITUCIONAL PARA AÇÕES EXTENSIONISTAS DE PREVENÇÃO, CUIDADOS E COMBATE À PANDEMIA DO NOVO CORONAVÍRUS

TABELA CASOS NOVOS – CIDADES ou TABELA COEFICIENTE DE INCIDÊNCIA – CIDADES CAMPUS UNESPAR

| Município | População estimada 2019 | Nº casos Novos | Taxa incidência por 1 milhão |
|-----------------------|----------------------------|-------------------|---------------------------------|
| Apucarana | 134,996 | 15 | 111,1 |
| Campus Unespar | 2,368,928 | 117 | 49,4 |
| Curitiba | 1,933,105 | 90 | 46,6 |
| União da Vitória | 57,517 | 2 | 34,8 |
| Paranavaí | 88,374 | 3 | 33,9 |
| Paranaguá | 154,936 | 5 | 32,3 |
| Campo Mourão | 94,958 | 2 | 21,1 |

*Coeficiente por 1 milhão de Habitantes

PROGRAMA DE APOIO INSTITUCIONAL PARA AÇÕES EXTENSIONISTAS DE PREVENÇÃO, CUIDADOS E COMBATE À PANDEMIA DO NOVO CORONAVÍRUS

Censo de leitos Estabelecimento de Referência das cidades Campi respectivas



TAXA DE OCUPAÇÃO DE LEITOS

Dados atualizados: 26/09/2020

APUCARANA



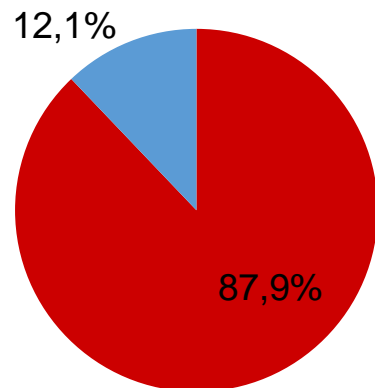
TOTAL INTERNADOS ALA COVID-19

TOTAL 29
% 87,9%

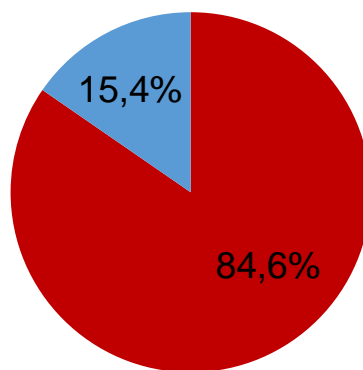


LEITOS DISPONÍVEIS ALA COVID-19

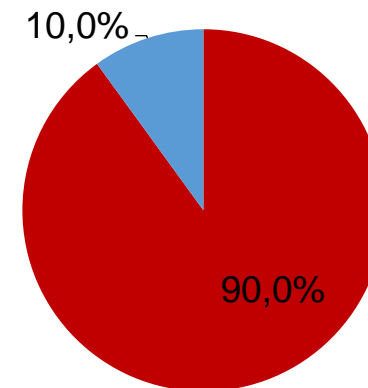
TOTAL 4
% 12,1%



■ Tx. de ocupação de leitos total
■ Tx. de leitos livres total



■ Tx de ocupação UTI
■ Tx de leitos livres UTI



■ Tx de ocupação Enf.
■ Tx de leitos livre Enf.

PROGRAMA DE APOIO INSTITUCIONAL PARA AÇÕES EXTENSIONISTAS DE PREVENÇÃO, CUIDADOS E COMBATE À PANDEMIA DO NOVO CORONAVÍRUS

Censo de leitos Estabelecimento de Referência das cidades Campi respectivas



TAXA DE OCUPAÇÃO DE LEITOS

Dados atualizados: 26/09/2020

CAMPO MOURÃO



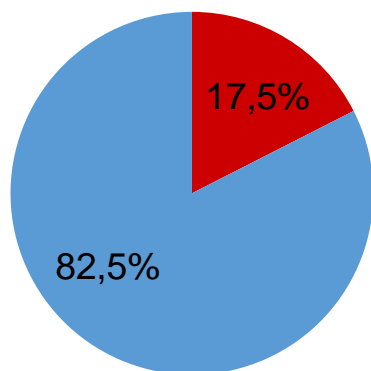
TOTAL INTERNADOS ALA COVID-19

TOTAL 7
% 17,5%

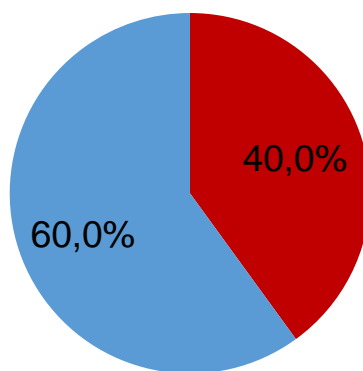


LEITOS DISPONÍVEIS ALA COVID-19

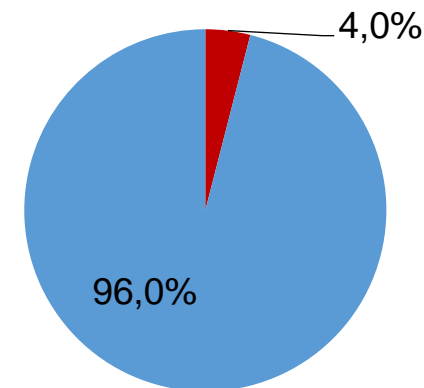
TOTAL 33
% 82,5%



■ Tx. de ocupação de leitos total
■ Tx. de leitos livres total



■ Tx de ocupação UTI
■ Tx de leitos livres UTI



■ Tx de ocupação Enf.
■ Tx de leitos livre Enf.

*Porcentagem Corresponde total de leitos Ocupados

PROGRAMA DE APOIO INSTITUCIONAL PARA AÇÕES EXTENSIONISTAS DE PREVENÇÃO, CUIDADOS E COMBATE À PANDEMIA DO NOVO CORONAVÍRUS

Censo de leitos Estabelecimento de Referência das cidades Campi respectivas



TAXA DE OCUPAÇÃO DE LEITOS

Dados atualizados: 26/09/2020

CURITIBA



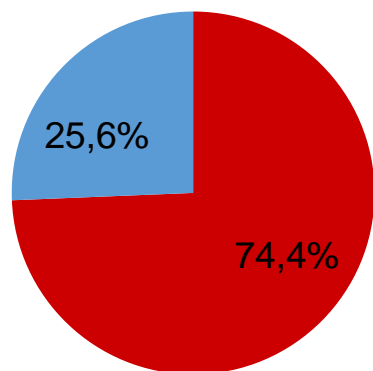
TOTAL INTERNADOS ALA COVID-19

TOTAL 519
% 74,4%

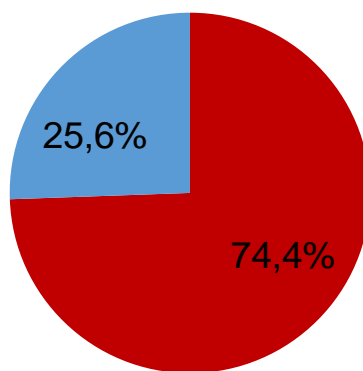


LEITOS DISPONÍVEIS ALA COVID-19

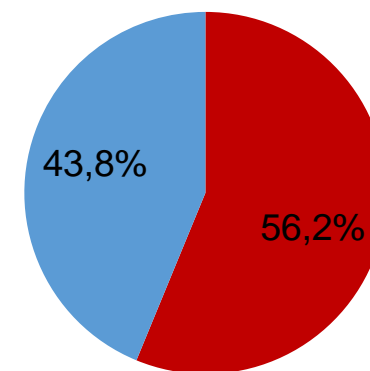
TOTAL 179
% 25,6%



■ Tx. de ocupação de leitos total
■ Tx. de leitos livres total



■ Tx de ocupação UTI
■ Tx de leitos livres UTI



■ Tx de ocupação Enf.
■ Tx de leitos livre Enf.

PROGRAMA DE APOIO INSTITUCIONAL PARA AÇÕES EXTENSIONISTAS DE PREVENÇÃO, CUIDADOS E COMBATE À PANDEMIA DO NOVO CORONAVÍRUS

Censo de leitos Estabelecimento de Referência das cidades Campi respectivas



TAXA DE OCUPAÇÃO DE LEITOS

PARANAGUÁ

Dados atualizados: 26/09/2020



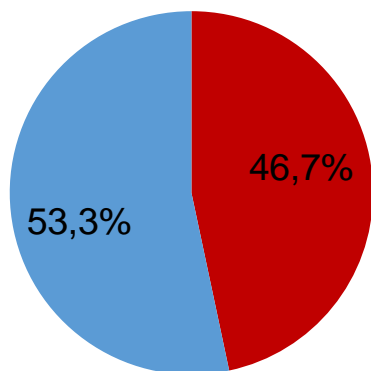
TOTAL INTERNADOS ALA COVID-19

TOTAL 14
% 46,7%

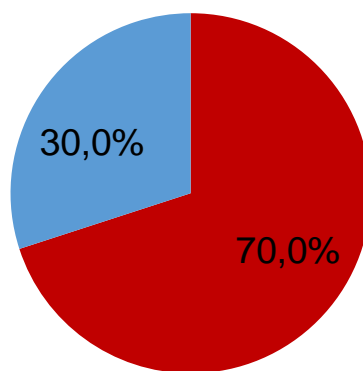


LEITOS DISPONÍVEIS ALA COVID-19

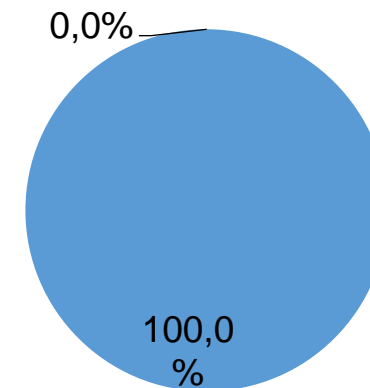
TOTAL 16
% 53,3%



■ Tx. de ocupação de leitos total
■ Tx. de leitos livres total



■ Tx de ocupação UTI
■ Tx de leitos livres UTI



■ Tx de ocupação Enf.
■ Tx de leitos livre Enf.

PROGRAMA DE APOIO INSTITUCIONAL PARA AÇÕES EXTENSIONISTAS DE PREVENÇÃO, CUIDADOS E COMBATE À PANDEMIA DO NOVO CORONAVÍRUS

Censo de leitos Estabelecimento de Referência das cidades Campi respectivas



TAXA DE OCUPAÇÃO DE LEITOS

PARANAÍ

Dados atualizados: 26/09/2020



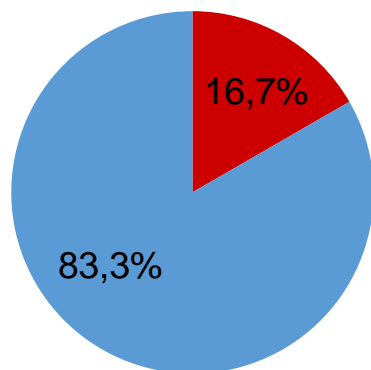
TOTAL INTERNADOS ALA COVID-19

TOTAL 5
% 16,7%

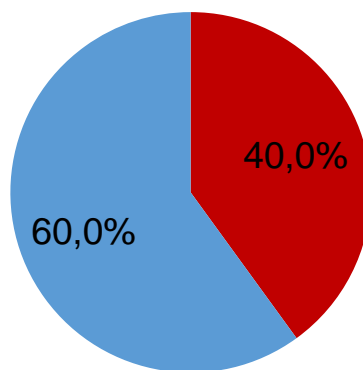


LEITOS DISPONÍVEIS ALA COVID-19

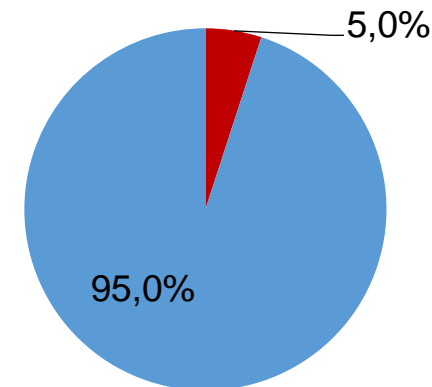
TOTAL 25
% 83,3%



■ Tx. de ocupação de leitos total
■ Tx. de leitos livres total



■ Tx de ocupação UTI
■ Tx de leitos livres UTI



■ Tx de ocupação Enf.
■ Tx de leitos livre Enf.

*Porcentagem Corresponde total de leitos Ocupados

PROGRAMA DE APOIO INSTITUCIONAL PARA AÇÕES EXTENSIONISTAS DE PREVENÇÃO, CUIDADOS E COMBATE À PANDEMIA DO NOVO CORONAVÍRUS

Censo de leitos Estabelecimento de Referência das cidades Campi respectivas



TAXA DE OCUPAÇÃO DE LEITOS

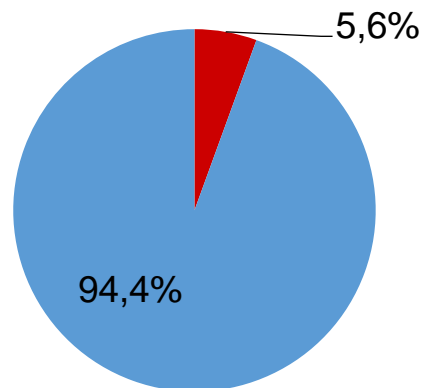
Dados atualizados: 26/09/2020

UNIÃO DA VITÓRIA



TOTAL INTERNADOS ALA COVID-19

TOTAL 1
% 5,6%

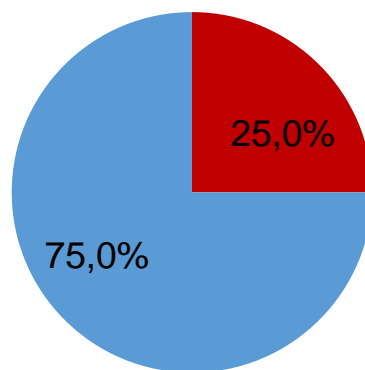


■ Tx. de ocupação de leitos total
■ Tx. de leitos livres total

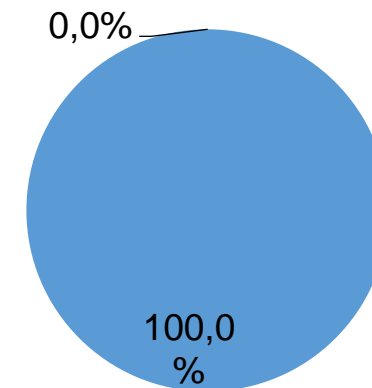


LEITOS DISPONÍVEIS ALA COVID-19

TOTAL 17
% 94,4%



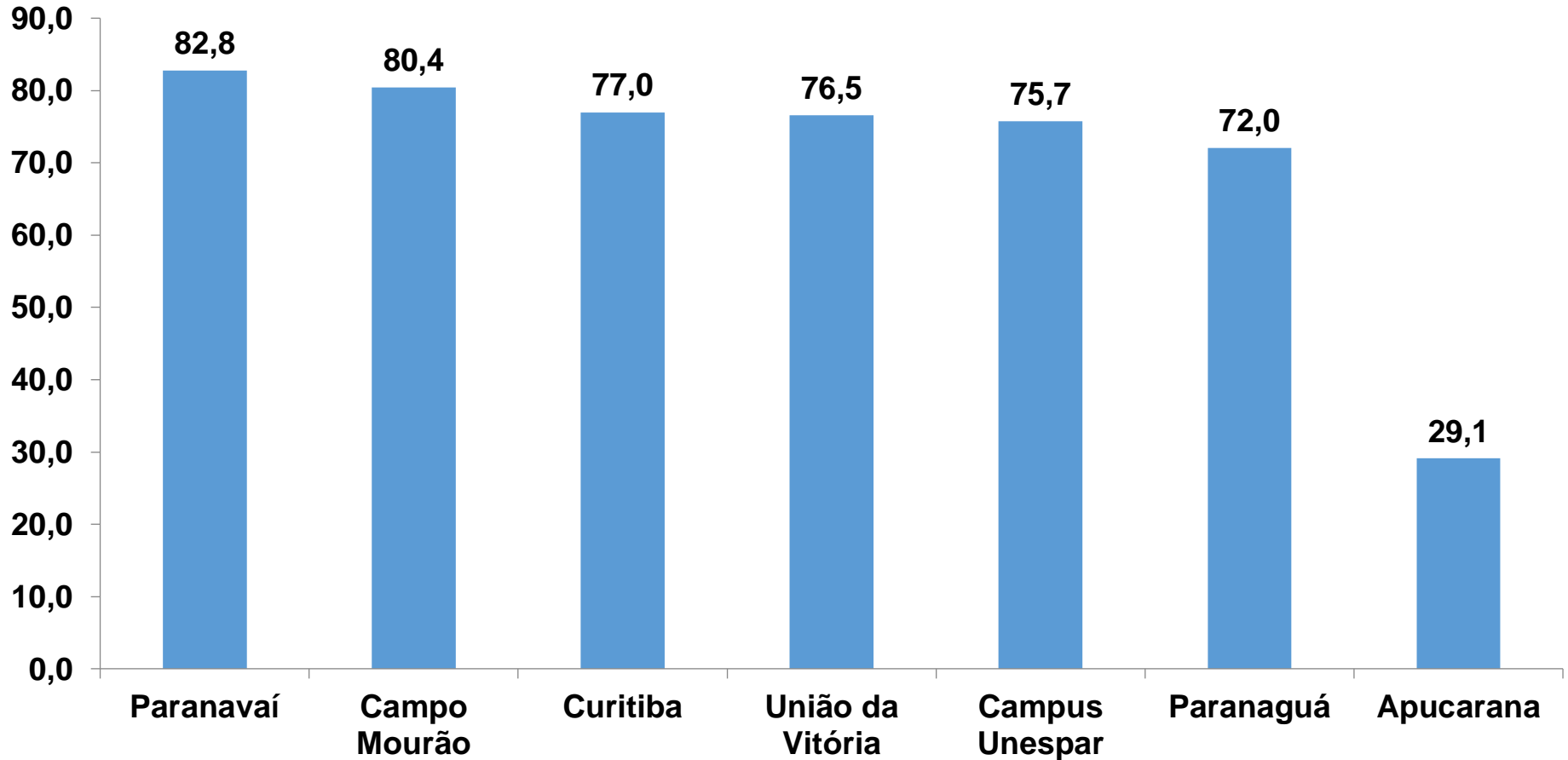
■ Tx de ocupação UTI
■ Tx de leitos livres UTI



■ Tx de ocupação Enf.
■ Tx de leitos livre Enf.

PROGRAMA DE APOIO INSTITUCIONAL PARA AÇÕES EXTENSIONISTAS DE PREVENÇÃO, CUIDADOS E COMBATE À PANDEMIA DO NOVO CORONAVÍRUS

TAXA DE RECUPERADOS – CIDADES CAMPUS UNESPAR



*Percentual de recuperados pela população doente

PROGRAMA DE APOIO INSTITUCIONAL PARA AÇÕES EXTENSIONISTAS DE PREVENÇÃO, CUIDADOS E COMBATE À PANDEMIA DO NOVO CORONAVÍRUS

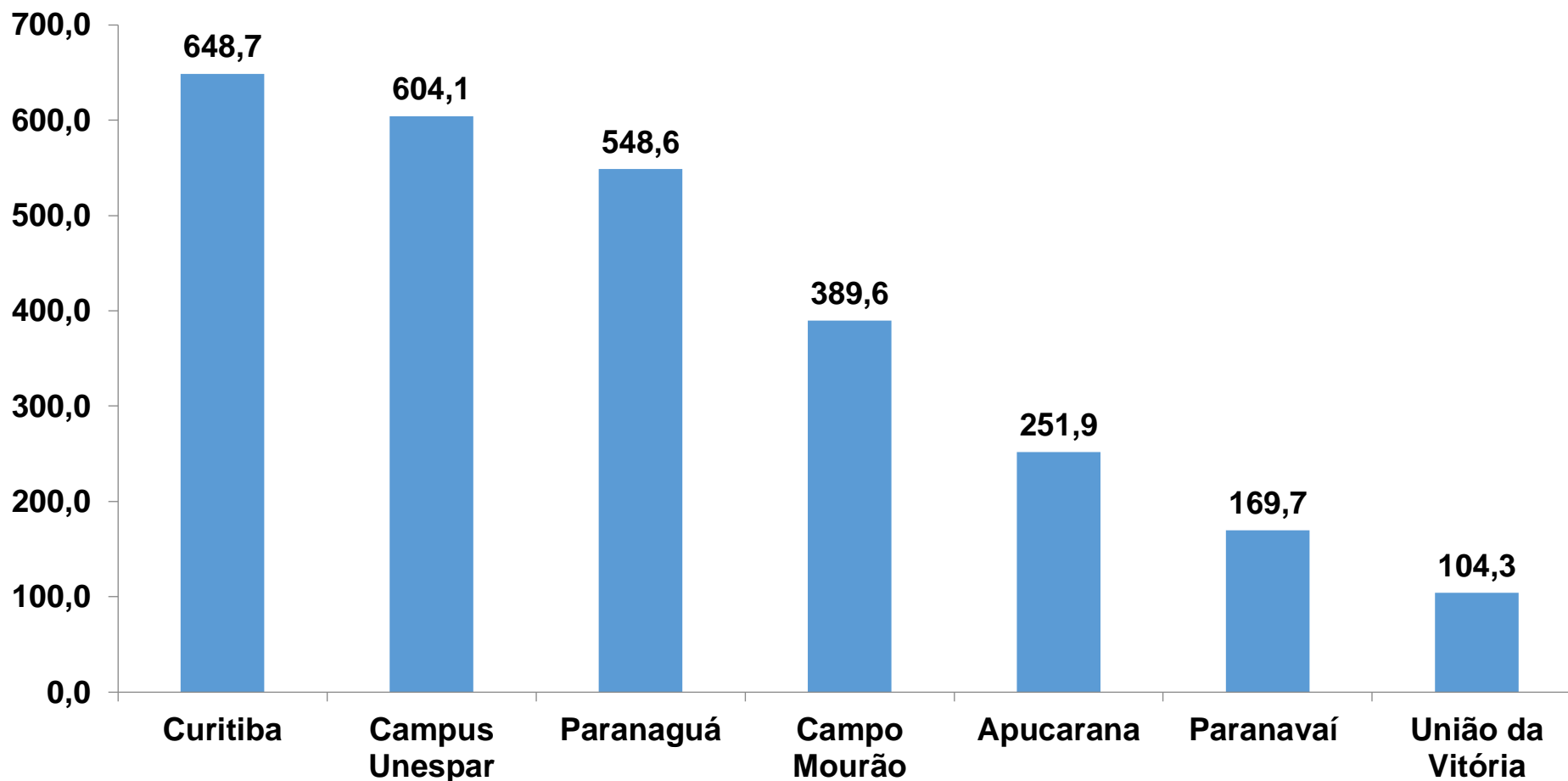
TABELA TAXA DE RECUPERADOS – CIDADES CAMPUS UNESPAR

| Município | População doente | Nº recuperados | Taxa Recuperados (%) |
|-----------------------|------------------|----------------|----------------------|
| Paranavaí | 499 | 413 | 82,8 |
| Campo Mourão | 996 | 801 | 80,4 |
| Curitiba | 37247 | 28,674 | 77,0 |
| União da Vitória | 307 | 235 | 76,5 |
| Campus Unespar | 43981 | 33297 | 75,7 |
| Paranaguá | 4049 | 2,917 | 72,0 |
| Apucarana | 883 | 257 | 29,1 |

*Percentual de recuperados pela população doente

PROGRAMA DE APOIO INSTITUCIONAL PARA AÇÕES EXTENSIONISTAS DE PREVENÇÃO, CUIDADOS E COMBATE À PANDEMIA DO NOVO CORONAVÍRUS

COEFICIENTE DE MORTALIDADE – CIDADES CAMPUS UNESPAR



*Coeficiente por 1 milhão de Habitantes

PROGRAMA DE APOIO INSTITUCIONAL PARA AÇÕES EXTENSIONISTAS DE PREVENÇÃO, CUIDADOS E COMBATE À PANDEMIA DO NOVO CORONAVÍRUS

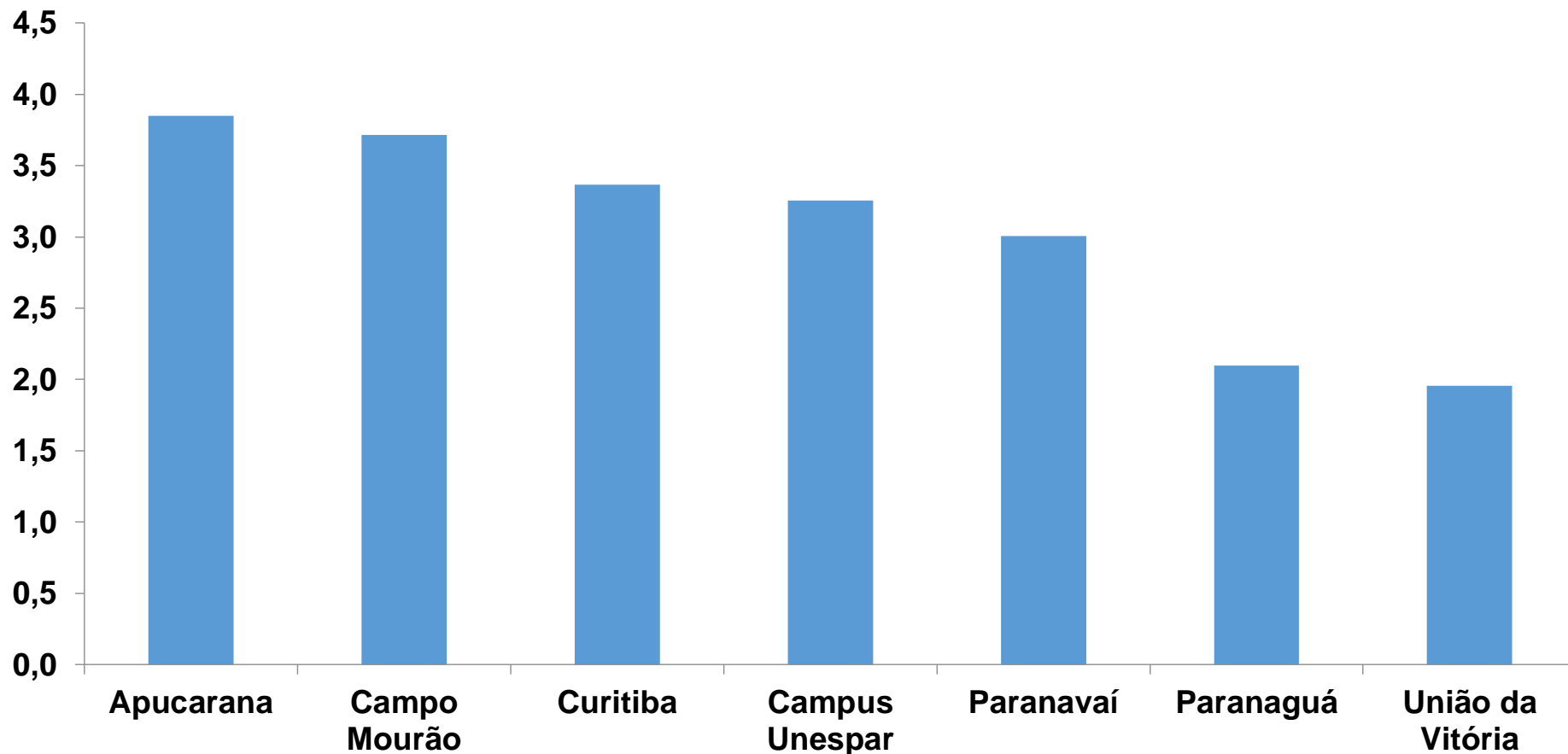
TABELA COEFICIENTE DE MORTALIDADE – CIDADES CAMPUS UNESPAR

| Município | População estimada 2019 | Nº Óbitos | Taxa Mortalidade por 1 milhão |
|-----------------------|-------------------------|-------------|-------------------------------|
| Curitiba | 1,933,105 | 1,254 | 648,7 |
| Campus Unespar | 2,368,928 | 1431 | 604,1 |
| Paranaguá | 154,936 | 85 | 548,6 |
| Campo Mourão | 94,958 | 37 | 389,6 |
| Apucarana | 134,996 | 34 | 251,9 |
| Paranavaí | 88,374 | 15 | 169,7 |
| União da Vitória | 57,517 | 6 | 104,3 |

*Coeficiente por 1 milhão de Habitantes

PROGRAMA DE APOIO INSTITUCIONAL PARA AÇÕES EXTENSIONISTAS DE PREVENÇÃO, CUIDADOS E COMBATE À PANDEMIA DO NOVO CORONAVÍRUS

COEFICIENTE DE LETALIDADE – CIDADES CAMPUS UNESPAR



*Percentual de mortes pela população doente

PROGRAMA DE APOIO INSTITUCIONAL PARA AÇÕES EXTENSIONISTAS DE PREVENÇÃO, CUIDADOS E COMBATE À PANDEMIA DO NOVO CORONAVÍRUS

TABELA COEFICIENTE DE LETALIDADE – CIDADES CAMPUS UNESPAR

| Município | População doente | Nº óbitos | Taxa letalidade (%) |
|-----------------------|------------------|-------------|---------------------|
| Apucarana | 883 | 34 | 3,9 |
| Campo Mourão | 996 | 37 | 3,7 |
| Curitiba | 37247 | 1,254 | 3,4 |
| Campus Unespar | 43981 | 1431 | 3,3 |
| Paranavaí | 499 | 15 | 3,0 |
| Paranaguá | 4049 | 85 | 2,1 |
| União da Vitória | 307 | 6 | 2,0 |

*Percentual de mortes pela população doente