

PROGRAMA DE APOIO INSTITUCIONAL PARA AÇÕES EXTENSIONISTAS DE PREVENÇÃO, CUIDADOS E COMBATE À PANDEMIA DO NOVO CORONAVÍRUS

Censo de leitos Estabelecimento de Referência das cidades Campi respectivas



PANORAMA

Dados atualizados: 26/11/2020



PARANÁ

CASOS 270.349

ÓBITOS 6.023



CIDADE CAMPUS UNESPAR

53.308

1.863

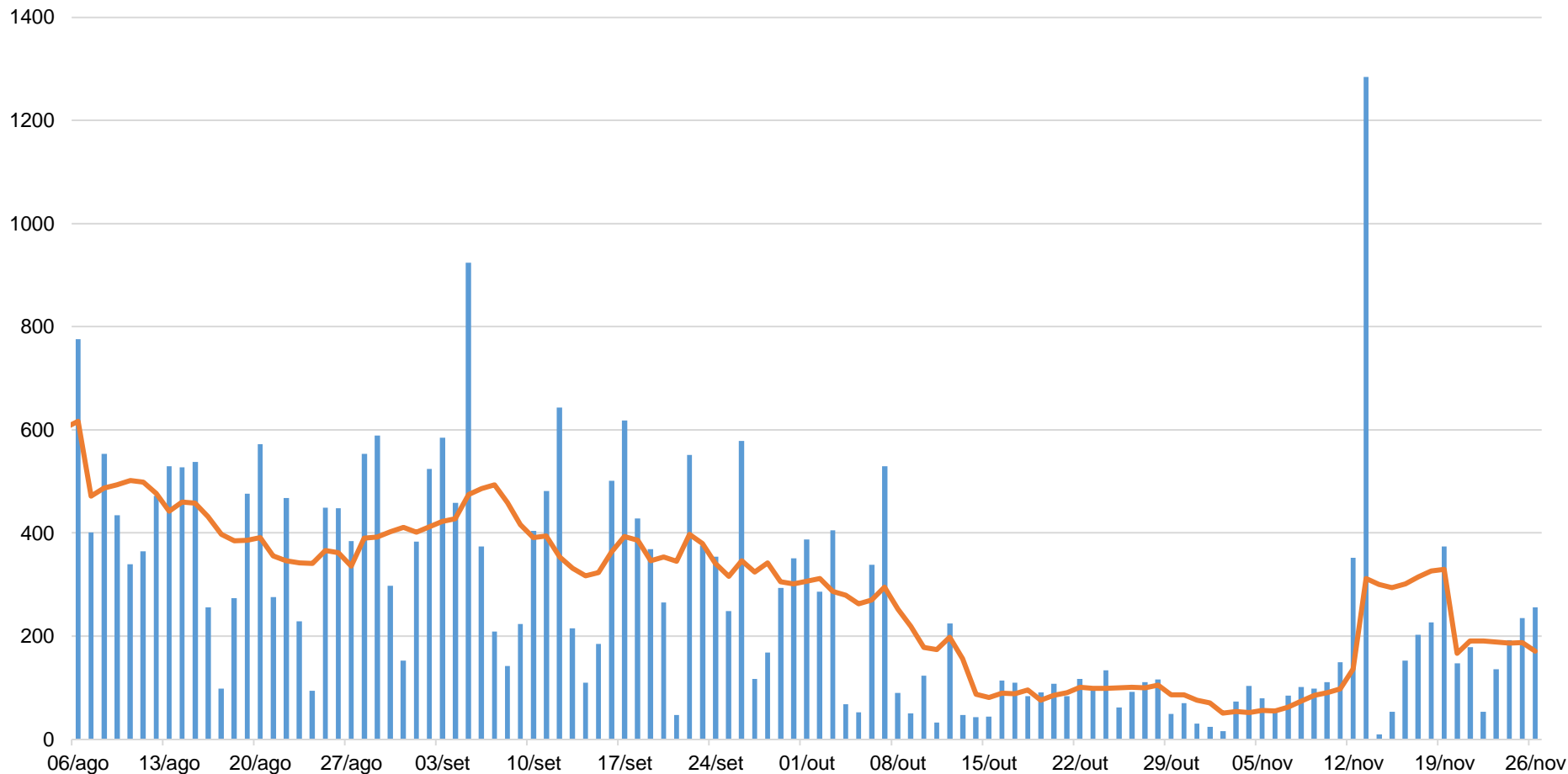
Total de casos prevalente
Somados nas cidades abaixo

- Apucarana
- Campo Mourão
- Curitiba
- Paranaguá
- Paranavaí
- União da Vitória

PROGRAMA DE APOIO INSTITUCIONAL PARA AÇÕES EXTENSIONISTAS DE PREVENÇÃO, CUIDADOS E COMBATE À PANDEMIA DO NOVO CORONAVÍRUS

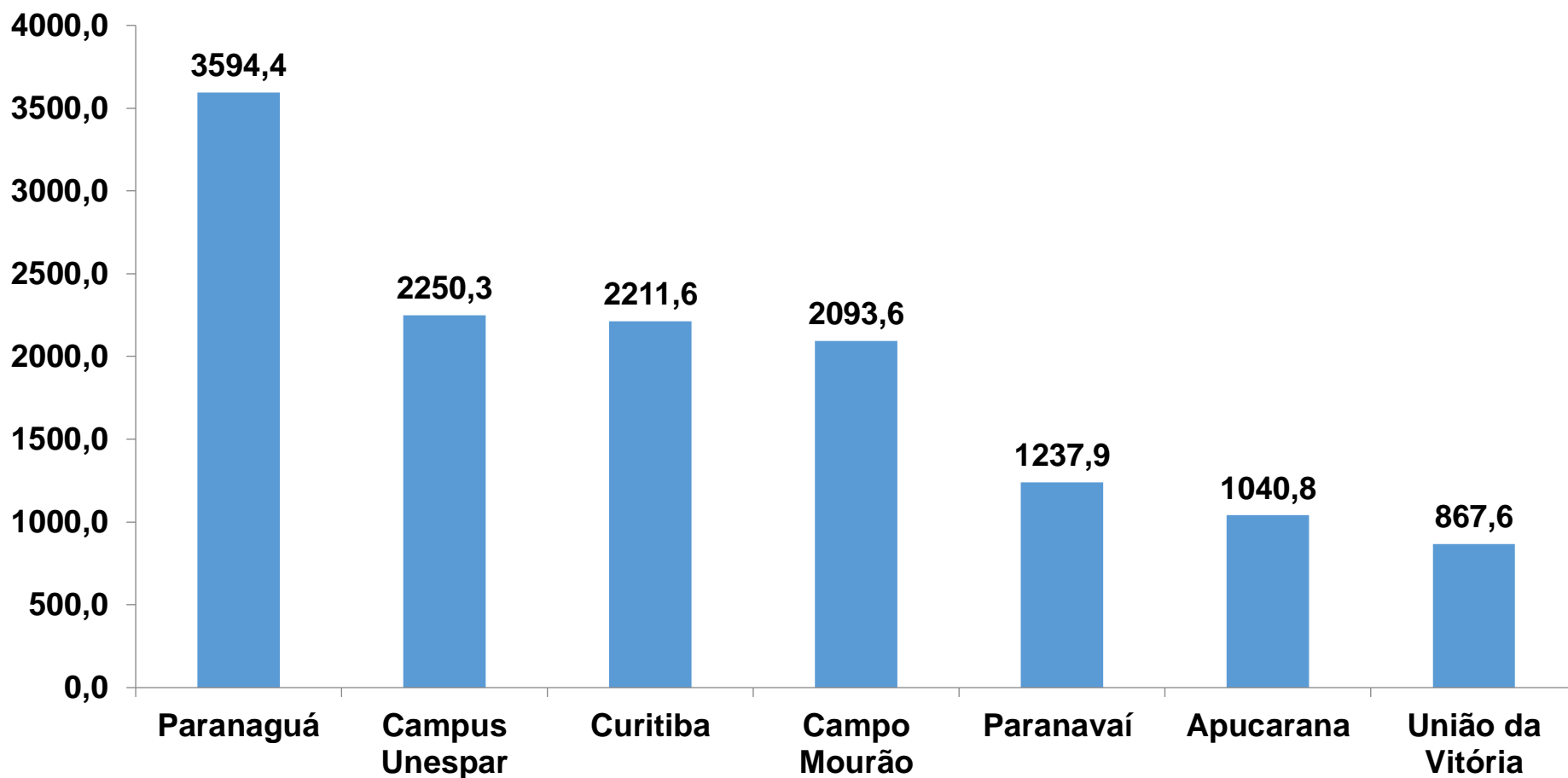
MÉDIA MÓVEL DE CASOS POR DIA – CIDADES CAMPUS UNESPAR

Média Móvel de 7 dias: 171



PROGRAMA DE APOIO INSTITUCIONAL PARA AÇÕES EXTENSIONISTAS DE PREVENÇÃO, CUIDADOS E COMBATE À PANDEMIA DO NOVO CORONAVÍRUS

COEFICIENTE DE PREVALÊNCIAS – CIDADES CAMPUS UNESPAR



*Coeficiente por 100 mil Habitantes

PROGRAMA DE APOIO INSTITUCIONAL PARA AÇÕES EXTENSIONISTAS DE PREVENÇÃO, CUIDADOS E COMBATE À PANDEMIA DO NOVO CORONAVÍRUS

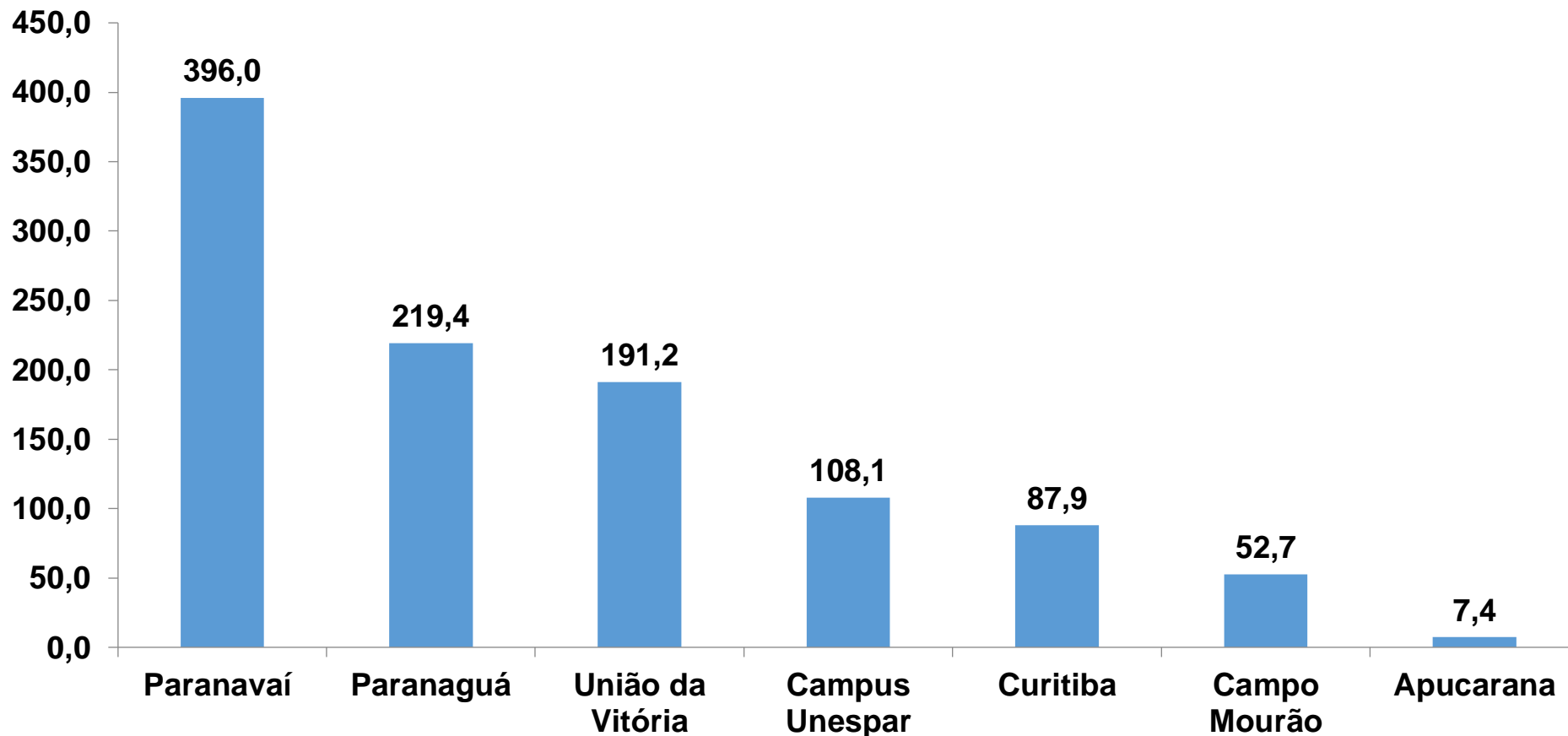
TABELA COEFICIENTE DE PREVALÊNCIAS – CIDADES CAMPUS UNESPAR

Município	População estimada 2019	Nº Total casos	Taxa de Prevalência por 100mil
Paranaguá	154,936	5569	3594,4
Campus Unespar	2,368,928	53308	2250,3
Curitiba	1,933,105	42753	2211,6
Campo Mourão	94,958	1988	2093,6
Paranavaí	88,374	1094	1237,9
Apucarana	134,996	1405	1040,8
União da Vitória	57,517	499	867,6

*Coeficiente por 100 mil Habitantes

PROGRAMA DE APOIO INSTITUCIONAL PARA AÇÕES EXTENSIONISTAS DE PREVENÇÃO, CUIDADOS E COMBATE À PANDEMIA DO NOVO CORONAVÍRUS

CASOS NOVOS – CIDADES ou COEFICIENTE DE INCIDÊNCIA – CIDADES CAMPUS UNESPAR



*Coeficiente por 1 milhão de Habitantes

PROGRAMA DE APOIO INSTITUCIONAL PARA AÇÕES EXTENSIONISTAS DE PREVENÇÃO, CUIDADOS E COMBATE À PANDEMIA DO NOVO CORONAVÍRUS

TABELA CASOS NOVOS – CIDADES ou TABELA COEFICIENTE DE INCIDÊNCIA – CIDADES CAMPUS UNESPAR

Município	População estimada 2019	Nº casos Novos	Taxa incidência por 1 milhão
Paranavaí	88,374	35	396,0
Paranaguá	154,936	34	219,4
União da Vitória	57,517	11	191,2
Campus Unespar	2,368,928	256	108,1
Curitiba	1,933,105	170	87,9
Campo Mourão	94,958	5	52,7
Apucarana	134,996	1	7,4

*Coeficiente por 1 milhão de Habitantes

PROGRAMA DE APOIO INSTITUCIONAL PARA AÇÕES EXTENSIONISTAS DE PREVENÇÃO, CUIDADOS E COMBATE À PANDEMIA DO NOVO CORONAVÍRUS

Censo de leitos Estabelecimento de Referência das cidades Campi respectivas



TAXA DE OCUPAÇÃO DE LEITOS

Dados atualizados: 23/11/2020

APUCARANA



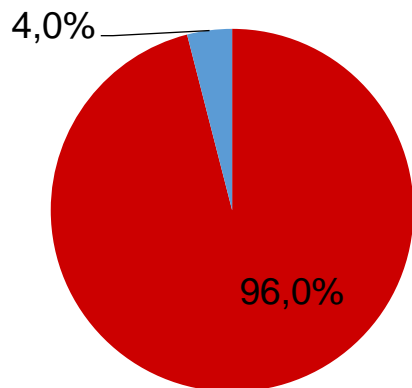
TOTAL INTERNADOS ALA COVID-19

TOTAL 24
% 96,0%

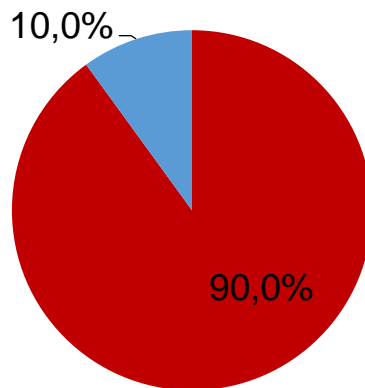


LEITOS DISPONÍVEIS ALA COVID-19

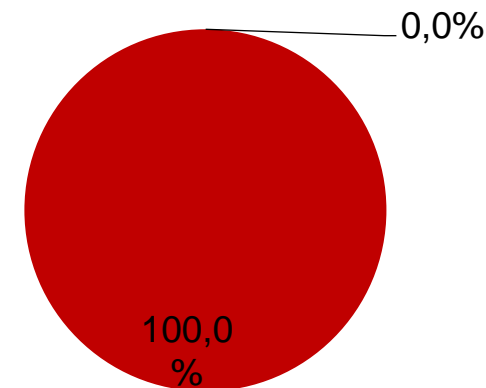
TOTAL 1
% 4,0%



■ Tx. de ocupação de leitos total
■ Tx. de leitos livres total



■ Tx de ocupação UTI
■ Tx de leitos livres UTI



■ Tx de ocupação Enf.
■ Tx de leitos livre Enf.

PROGRAMA DE APOIO INSTITUCIONAL PARA AÇÕES EXTENSIONISTAS DE PREVENÇÃO, CUIDADOS E COMBATE À PANDEMIA DO NOVO CORONAVÍRUS

Censo de leitos Estabelecimento de Referência das cidades Campi respectivas



TAXA DE OCUPAÇÃO DE LEITOS

CAMPO MOURÃO

Dados atualizados: 23/11/2020



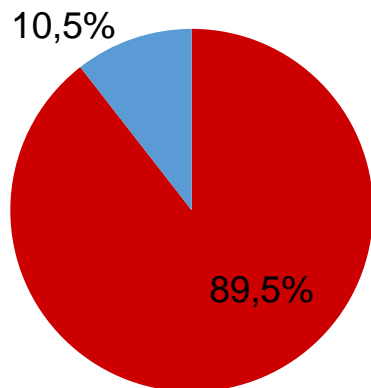
TOTAL INTERNADOS ALA COVID-19

TOTAL 17
% 89,5%

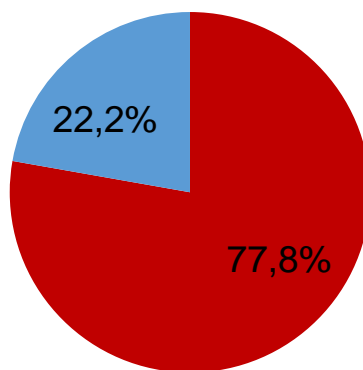


LEITOS DISPONÍVEIS ALA COVID-19

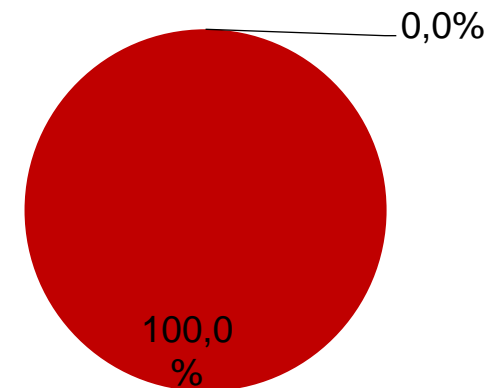
TOTAL 2
% 10,5%



■ Tx. de ocupação de leitos total
■ Tx. de leitos livres total



■ Tx de ocupação UTI
■ Tx de leitos livres UTI



■ Tx de ocupação Enf.
■ Tx de leitos livre Enf.

PROGRAMA DE APOIO INSTITUCIONAL PARA AÇÕES EXTENSIONISTAS DE PREVENÇÃO, CUIDADOS E COMBATE À PANDEMIA DO NOVO CORONAVÍRUS

Censo de leitos Estabelecimento de Referência das cidades Campi respectivas



TAXA DE OCUPAÇÃO DE LEITOS

Dados atualizados: 23/11/2020

CURITIBA



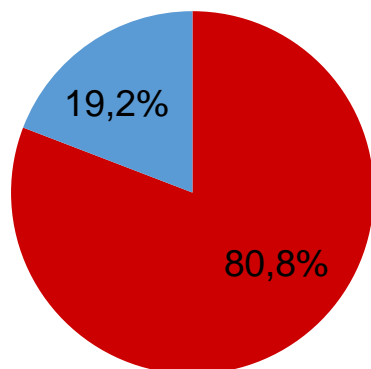
TOTAL INTERNADOS ALA COVID-19

TOTAL 561
% 80,8%

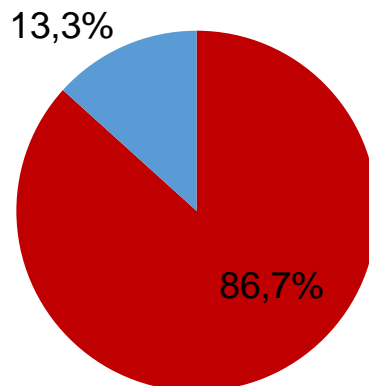


LEITOS DISPONÍVEIS ALA COVID-19

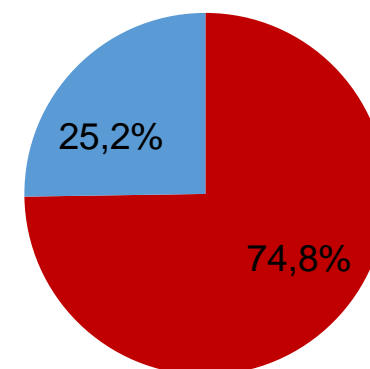
TOTAL 133
% 19,2%



■ Tx. de ocupação de leitos total
■ Tx. de leitos livres total



■ Tx de ocupação UTI
■ Tx de leitos livres UTI



■ Tx de ocupação Enf.
■ Tx de leitos livre Enf.

PROGRAMA DE APOIO INSTITUCIONAL PARA AÇÕES EXTENSIONISTAS DE PREVENÇÃO, CUIDADOS E COMBATE À PANDEMIA DO NOVO CORONAVÍRUS

Censo de leitos Estabelecimento de Referência das cidades Campi respectivas



TAXA DE OCUPAÇÃO DE LEITOS

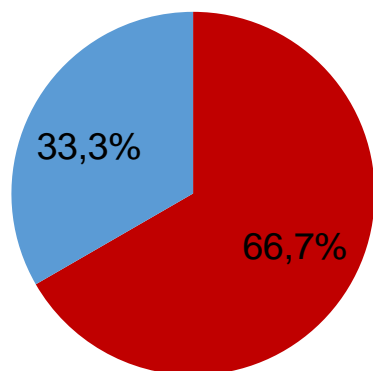
PARANAGUÁ

Dados atualizados: 23/11/2020



TOTAL INTERNADOS ALA COVID-19

TOTAL 20
% 66,7%

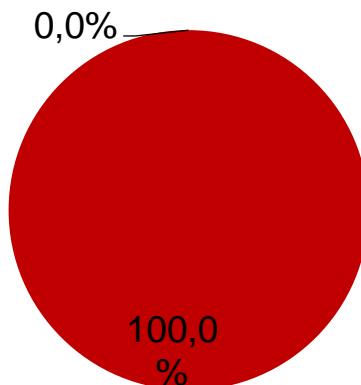


■ Tx. de ocupação de leitos total
■ Tx. de leitos livres total

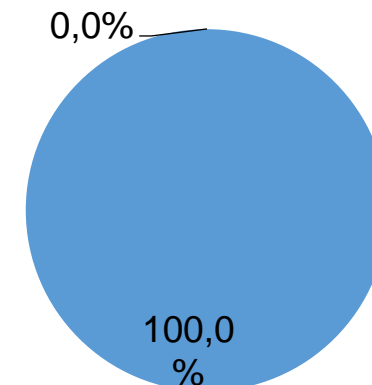


LEITOS DISPONÍVEIS ALA COVID-19

TOTAL 10
% 33,3%



■ Tx de ocupação UTI
■ Tx de leitos livres UTI



■ Tx de ocupação Enf.
■ Tx de leitos livre Enf.

PROGRAMA DE APOIO INSTITUCIONAL PARA AÇÕES EXTENSIONISTAS DE PREVENÇÃO, CUIDADOS E COMBATE À PANDEMIA DO NOVO CORONAVÍRUS

Censo de leitos Estabelecimento de Referência das cidades Campi respectivas



TAXA DE OCUPAÇÃO DE LEITOS

PARANAVAÍ

Dados atualizados: 23/11/2020



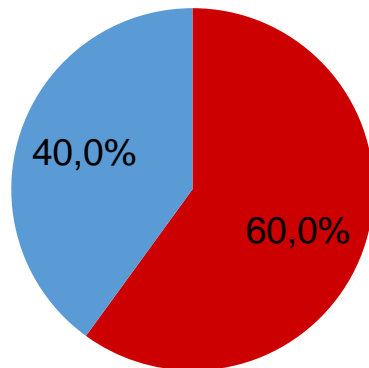
TOTAL INTERNADOS
ALA COVID-19

TOTAL 12
% 60,0%

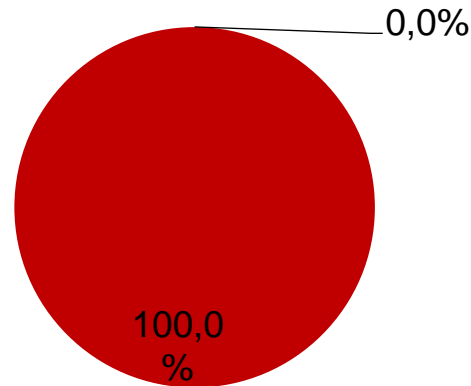


LEITOS DISPONÍVEIS
ALA COVID-19

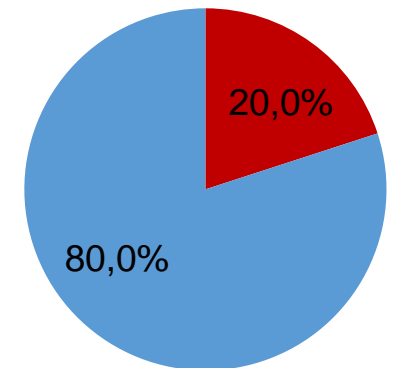
TOTAL 18
% 40,0%



■ Tx. de ocupação de leitos total
■ Tx. de leitos livres total



■ Tx de ocupação UTI
■ Tx de leitos livres UTI



■ Tx de ocupação Enf.
■ Tx de leitos livre Enf.

PROGRAMA DE APOIO INSTITUCIONAL PARA AÇÕES EXTENSIONISTAS DE PREVENÇÃO, CUIDADOS E COMBATE À PANDEMIA DO NOVO CORONAVÍRUS

Censo de leitos Estabelecimento de Referência das cidades Campi respectivas



TAXA DE OCUPAÇÃO DE LEITOS

Dados atualizados: 23/11/2020

UNIÃO DA VITÓRIA



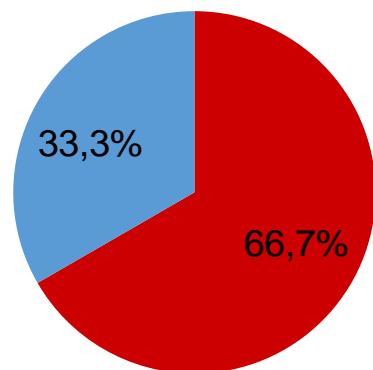
TOTAL INTERNADOS ALA COVID-19

TOTAL 12
% 66,7%

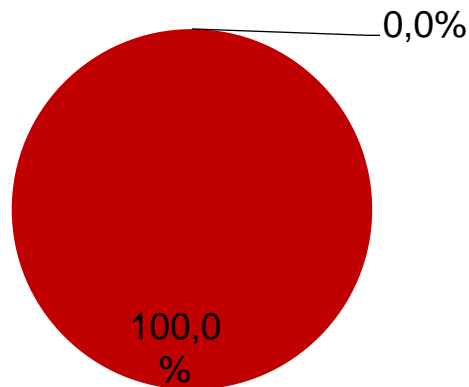


LEITOS DISPONÍVEIS ALA COVID-19

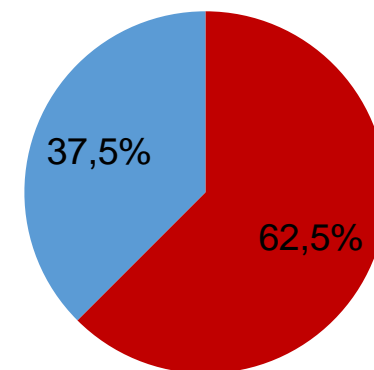
TOTAL 6
% 33,3%



■ Tx. de ocupação de leitos total
■ Tx. de leitos livres total



■ Tx de ocupação UTI
■ Tx de leitos livres UTI

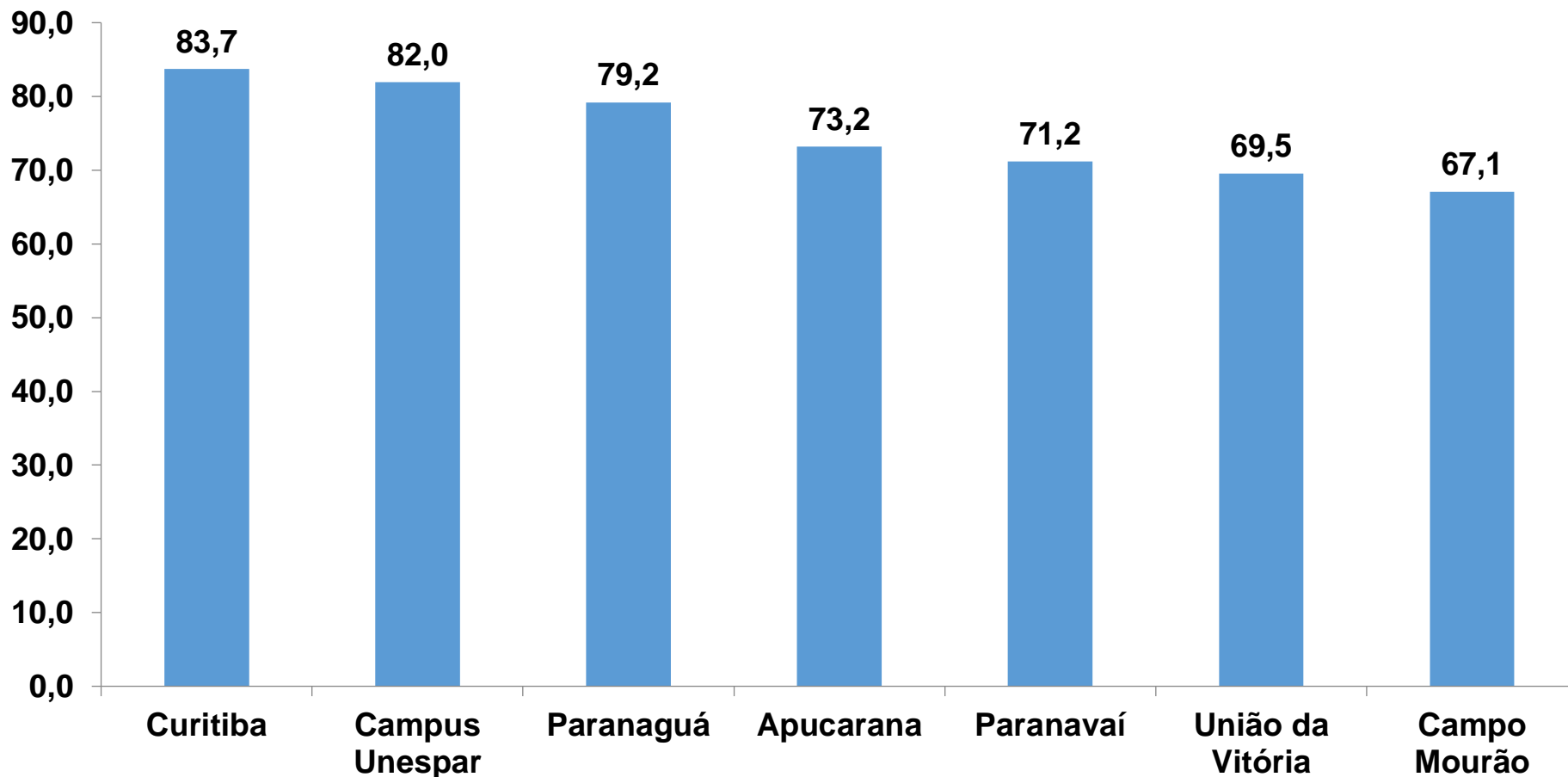


■ Tx de ocupação Enf.
■ Tx de leitos livre Enf.

*Porcentagem Corresponde total de leitos Ocupados

PROGRAMA DE APOIO INSTITUCIONAL PARA AÇÕES EXTENSIONISTAS DE PREVENÇÃO, CUIDADOS E COMBATE À PANDEMIA DO NOVO CORONAVÍRUS

TAXA DE RECUPERADOS – CIDADES CAMPUS UNESPAR



*Percentual de recuperados pela população doente

PROGRAMA DE APOIO INSTITUCIONAL PARA AÇÕES EXTENSIONISTAS DE PREVENÇÃO, CUIDADOS E COMBATE À PANDEMIA DO NOVO CORONAVÍRUS

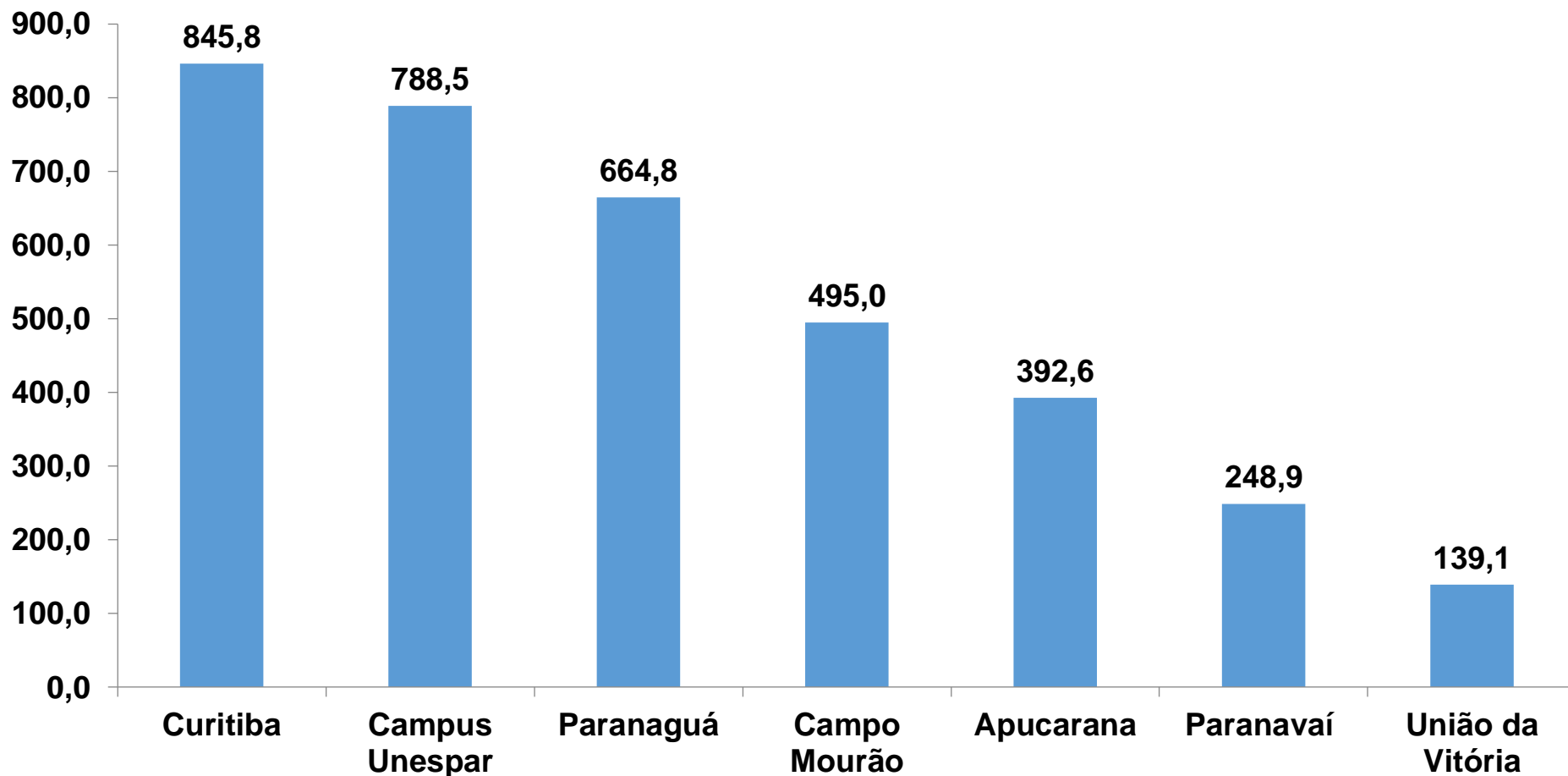
TABELA TAXA DE RECUPERADOS – CIDADES CAMPUS UNESPAR

Município	População doente	Nº recuperados	Taxa Recuperados (%)
Curitiba	42753	35788	83,7
Campus Unespar	53308	43687	82,0
Paranaguá	5569	4411	79,2
Apucarana	1405	1028	73,2
Paranavaí	1094	779	71,2
União da Vitória	499	347	69,5
Campo Mourão	1988	1334	67,1

*Percentual de recuperados pela população doente

PROGRAMA DE APOIO INSTITUCIONAL PARA AÇÕES EXTENSIONISTAS DE PREVENÇÃO, CUIDADOS E COMBATE À PANDEMIA DO NOVO CORONAVÍRUS

COEFICIENTE DE MORTALIDADE – CIDADES CAMPUS UNESPAR



*Coeficiente por 1 milhão de Habitantes

PROGRAMA DE APOIO INSTITUCIONAL PARA AÇÕES EXTENSIONISTAS DE PREVENÇÃO, CUIDADOS E COMBATE À PANDEMIA DO NOVO CORONAVÍRUS

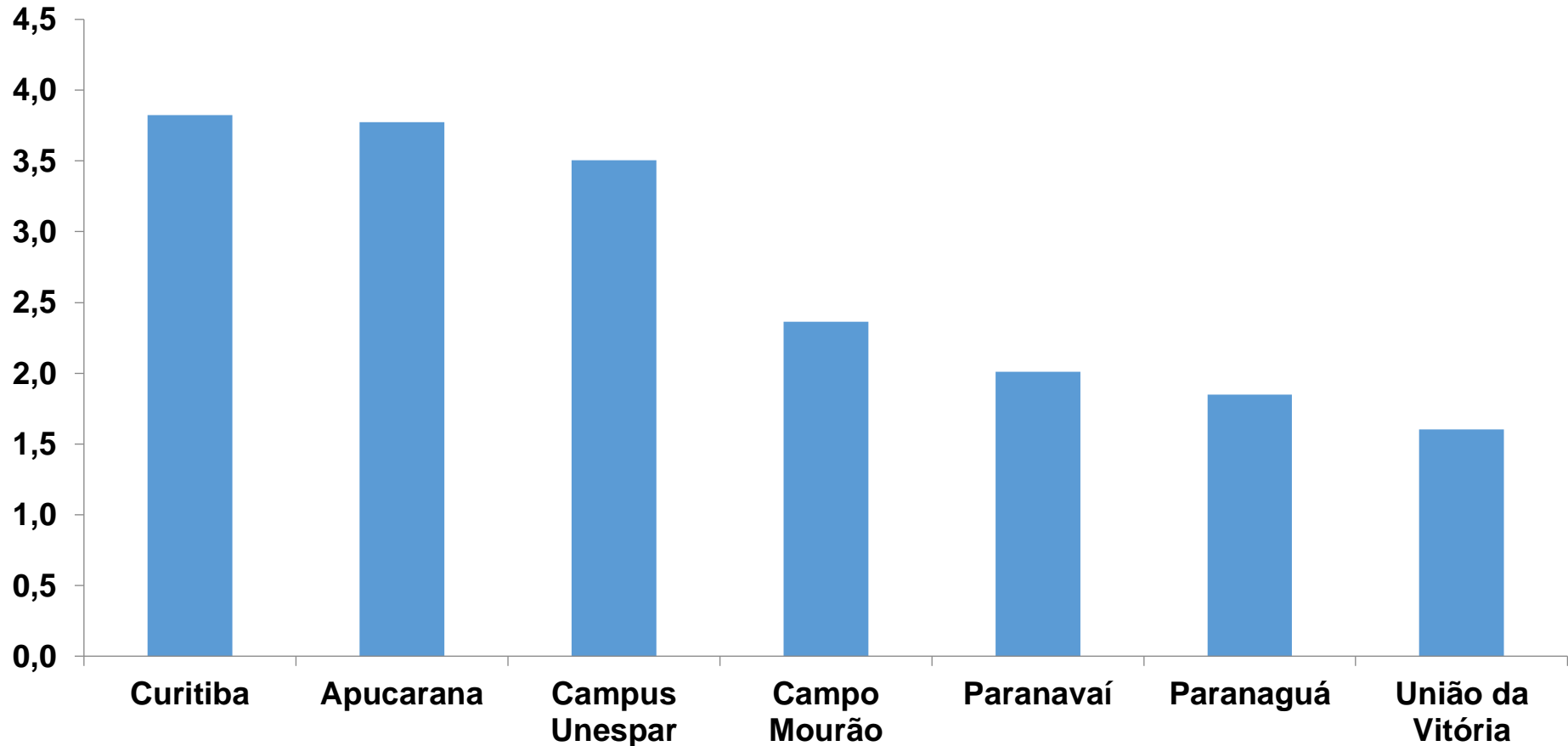
TABELA COEFICIENTE DE MORTALIDADE – CIDADES CAMPUS UNESPAR

Município	População estimada 2019	Nº Óbitos	Taxa Mortalidade por 1 milhão
Curitiba	1,933,105	1635	845,8
Campus Unespar	2,368,928	1868	788,5
Paranaguá	154,936	103	664,8
Campo Mourão	94,958	47	495,0
Apucarana	134,996	53	392,6
Paranavaí	88,374	22	248,9
União da Vitória	57,517	8	139,1

*Coeficiente por 1 milhão de Habitantes

PROGRAMA DE APOIO INSTITUCIONAL PARA AÇÕES EXTENSIONISTAS DE PREVENÇÃO, CUIDADOS E COMBATE À PANDEMIA DO NOVO CORONAVÍRUS

COEFICIENTE DE LETALIDADE – CIDADES CAMPUS UNESPAR



*Percentual de mortes pela população doente

PROGRAMA DE APOIO INSTITUCIONAL PARA AÇÕES EXTENSIONISTAS DE PREVENÇÃO, CUIDADOS E COMBATE À PANDEMIA DO NOVO CORONAVÍRUS

TABELA COEFICIENTE DE LETALIDADE – CIDADES CAMPUS UNESPAR

Município	População doente	Nº óbitos	Taxa letalidade (%)
Curitiba	42753	1635	3,8
Apucarana	1405	53	3,8
Campus Unespar	53308	1868	3,5
Campo Mourão	1988	47	2,4
Paranavaí	1094	22	2,0
Paranaguá	5569	103	1,8
União da Vitória	499	8	1,6

*Percentual de mortes pela população doente