

PROGRAMA DE APOIO INSTITUCIONAL PARA AÇÕES EXTENSIONISTAS DE PREVENÇÃO, CUIDADOS E COMBATE À PANDEMIA DO NOVO CORONAVÍRUS

Censo de leitos Estabelecimento de Referência das cidades Campi respectivas



PANORAMA

Dados atualizados: 21/09/2020



PARANÁ

CASOS 163.762

ÓBITOS 4.103



CIDADE CAMPUS UNESPAR

41.775

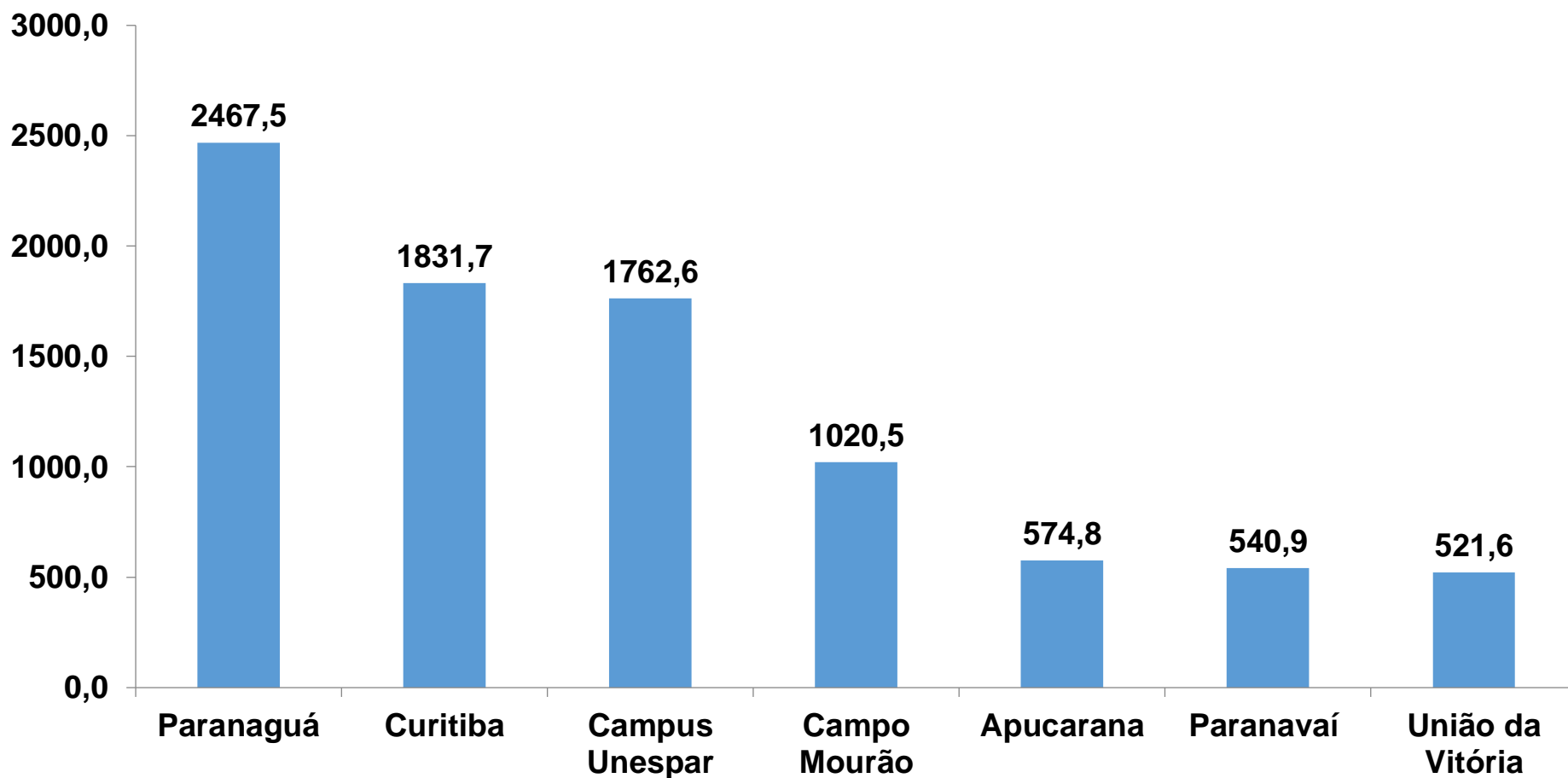
1.369

**Total de casos prevalente
Somados nas cidades abaixo**

- Apucarana
- Campo Mourão
- Curitiba
- Paranaguá
- Paranavaí
- União da Vitória

PROGRAMA DE APOIO INSTITUCIONAL PARA AÇÕES EXTENSIONISTAS DE PREVENÇÃO, CUIDADOS E COMBATE À PANDEMIA DO NOVO CORONAVÍRUS

COEFICIENTE DE PREVALÊNCIAS – CIDADES CAMPUS UNESPAR



*Coeficiente por 100 mil Habitantes

PROGRAMA DE APOIO INSTITUCIONAL PARA AÇÕES EXTENSIONISTAS DE PREVENÇÃO, CUIDADOS E COMBATE À PANDEMIA DO NOVO CORONAVÍRUS

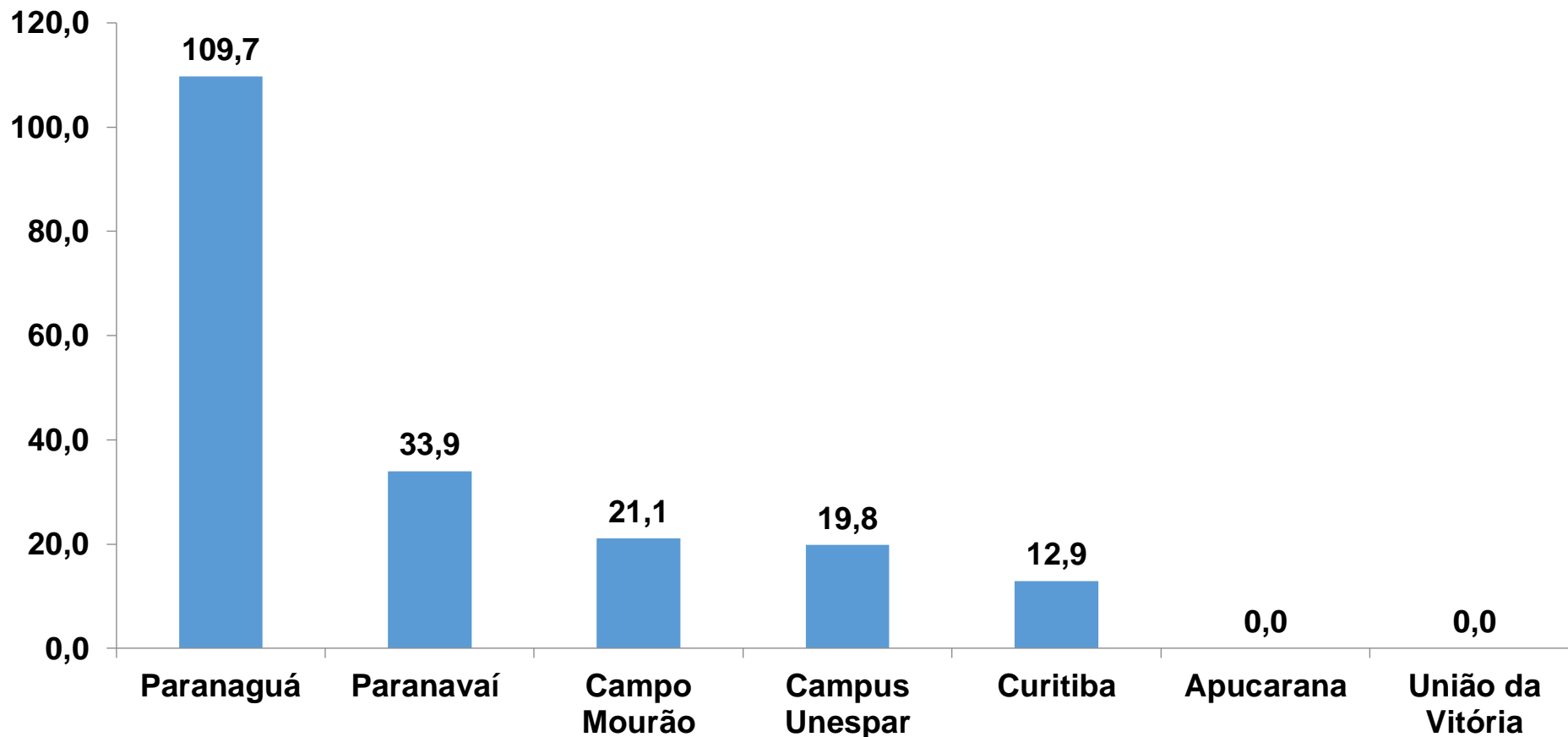
TABELA COEFICIENTE DE PREVALÊNCIAS – CIDADES CAMPUS UNESPAR

Município	População estimada 2019	Nº Total casos	Taxa de Prevalência por 100mil
Paranaguá	154,936	3823	2467,5
Curitiba	1,933,105	35409	1831,7
Campus Unespar	2,368,928	41755	1762,6
Campo Mourão	94,958	969	1020,5
Apucarana	134,996	776	574,8
Paranavaí	88,374	478	540,9
União da Vitória	57,517	300	521,6

*Coeficiente por 100 mil Habitantes

PROGRAMA DE APOIO INSTITUCIONAL PARA AÇÕES EXTENSIONISTAS DE PREVENÇÃO, CUIDADOS E COMBATE À PANDEMIA DO NOVO CORONAVÍRUS

CASOS NOVOS – CIDADES ou COEFICIENTE DE INCIDÊNCIA – CIDADES CAMPUS UNESPAR



*Coeficiente por 1 milhão de Habitantes

PROGRAMA DE APOIO INSTITUCIONAL PARA AÇÕES EXTENSIONISTAS DE PREVENÇÃO, CUIDADOS E COMBATE À PANDEMIA DO NOVO CORONAVÍRUS

TABELA CASOS NOVOS – CIDADES ou TABELA COEFICIENTE DE INCIDÊNCIA – CIDADES CAMPUS UNESPAR

Município	População estimada 2019	Nº casos Novos	Taxa incidência por 1 milhão
Paranaguá	154,936	17	109,7
Paranavaí	88,374	3	33,9
Campo Mourão	94,958	2	21,1
Campus Unespar	2,368,928	47	19,8
Curitiba	1,933,105	25	12,9
Apucarana	134,996	0	0,0
União da Vitória	57,517	0	0,0

*Coeficiente por 1 milhão de Habitantes

PROGRAMA DE APOIO INSTITUCIONAL PARA AÇÕES EXTENSIONISTAS DE PREVENÇÃO, CUIDADOS E COMBATE À PANDEMIA DO NOVO CORONAVÍRUS

Censo de leitos Estabelecimento de Referência das cidades Campi respectivas



TAXA DE OCUPAÇÃO DE LEITOS

Dados atualizados: 20/09/2020

APUCARANA



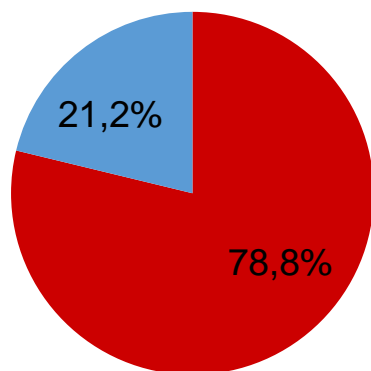
TOTAL INTERNADOS
ALA COVID-19

TOTAL 26
% 78,8%

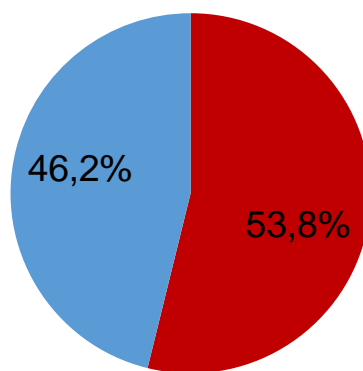


LEITOS DISPONÍVEIS
ALA COVID-19

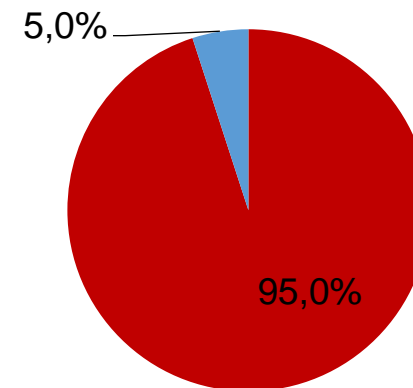
TOTAL 7
% 21,2%



■ Tx. de ocupação de leitos total
■ Tx. de leitos livres total



■ Tx de ocupação UTI
■ Tx de leitos livres UTI



■ Tx de ocupação Enf.
■ Tx de leitos livre Enf.

PROGRAMA DE APOIO INSTITUCIONAL PARA AÇÕES EXTENSIONISTAS DE PREVENÇÃO, CUIDADOS E COMBATE À PANDEMIA DO NOVO CORONAVÍRUS

Censo de leitos Estabelecimento de Referência das cidades Campi respectivas



TAXA DE OCUPAÇÃO DE LEITOS

CAMPO MOURÃO

Dados atualizados: 20/09/2020



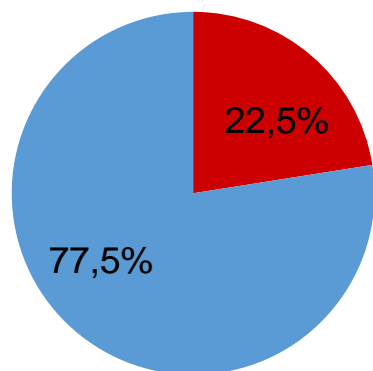
TOTAL INTERNADOS ALA COVID-19

TOTAL 9
% 22,5%

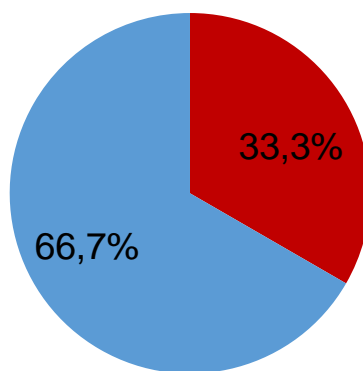


LEITOS DISPONÍVEIS ALA COVID-19

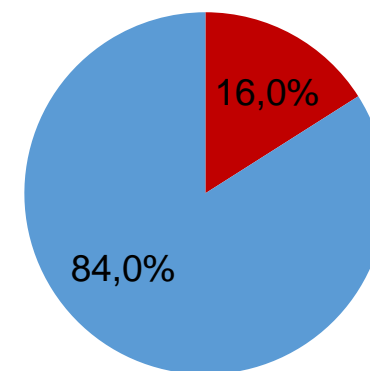
TOTAL 31
% 77,5%



■ Tx. de ocupação de leitos total
■ Tx. de leitos livres total



■ Tx de ocupação UTI
■ Tx de leitos livres UTI



■ Tx de ocupação Enf.
■ Tx de leitos livre Enf.

PROGRAMA DE APOIO INSTITUCIONAL PARA AÇÕES EXTENSIONISTAS DE PREVENÇÃO, CUIDADOS E COMBATE À PANDEMIA DO NOVO CORONAVÍRUS

Censo de leitos Estabelecimento de Referência das cidades Campi respectivas



TAXA DE OCUPAÇÃO DE LEITOS

Dados atualizados: 20/09/2020

CURITIBA



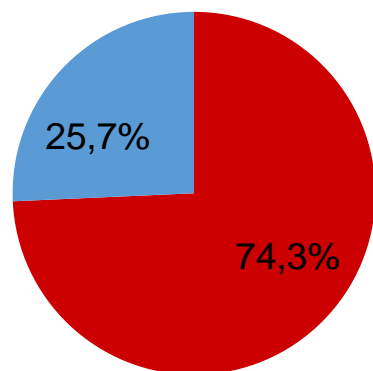
TOTAL INTERNADOS
ALA COVID-19

TOTAL 526
% 74,3%

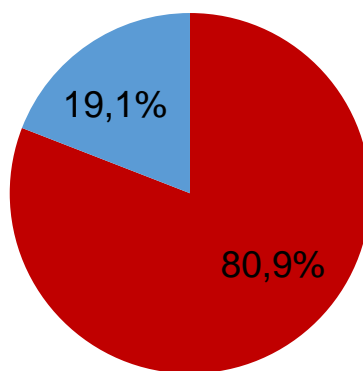


LEITOS DISPONÍVEIS
ALA COVID-19

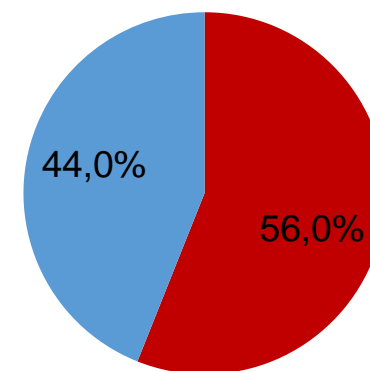
TOTAL 182
% 25,7%



■ Tx. de ocupação de leitos total
■ Tx. de leitos livres total



■ Tx de ocupação UTI
■ Tx de leitos livres UTI



■ Tx de ocupação Enf.
■ Tx de leitos livre Enf.

PROGRAMA DE APOIO INSTITUCIONAL PARA AÇÕES EXTENSIONISTAS DE PREVENÇÃO, CUIDADOS E COMBATE À PANDEMIA DO NOVO CORONAVÍRUS

Censo de leitos Estabelecimento de Referência das cidades Campi respectivas



TAXA DE OCUPAÇÃO DE LEITOS

PARANAGUÁ

Dados atualizados: 20/09/2020



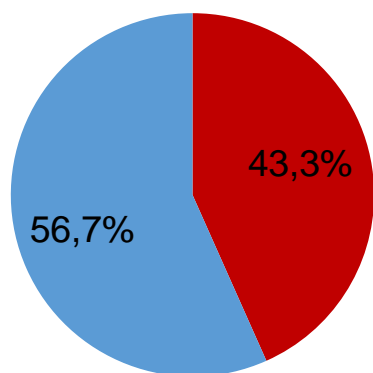
TOTAL INTERNADOS ALA COVID-19

TOTAL 13
% 43,3%

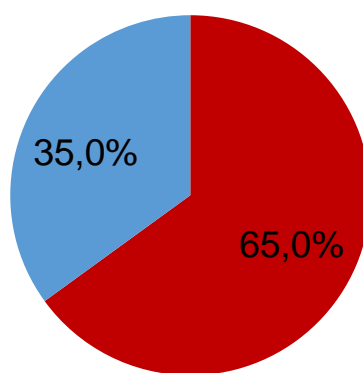


LEITOS DISPONÍVEIS ALA COVID-19

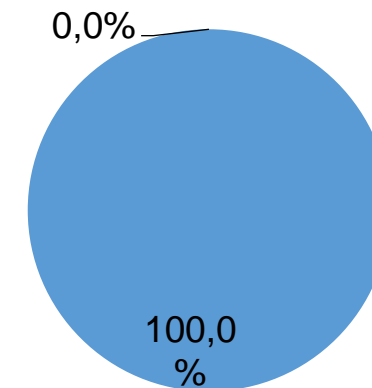
TOTAL 17
% 56,7%



■ Tx. de ocupação de leitos total
■ Tx. de leitos livres total



■ Tx de ocupação UTI
■ Tx de leitos livres UTI



■ Tx de ocupação Enf.
■ Tx de leitos livre Enf.

*Porcentagem Corresponde total de leitos Ocupados

PROGRAMA DE APOIO INSTITUCIONAL PARA AÇÕES EXTENSIONISTAS DE PREVENÇÃO, CUIDADOS E COMBATE À PANDEMIA DO NOVO CORONAVÍRUS

Censo de leitos Estabelecimento de Referência das cidades Campi respectivas



TAXA DE OCUPAÇÃO DE LEITOS

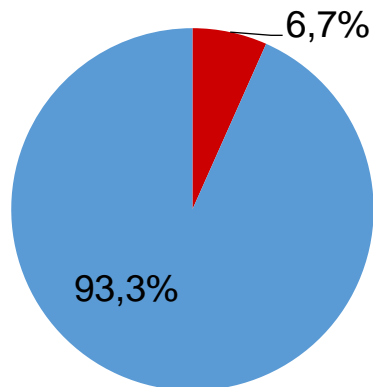
PARANAÍ

Dados atualizados: 20/09/2020



TOTAL INTERNADOS ALA COVID-19

TOTAL 2
% 93,3%

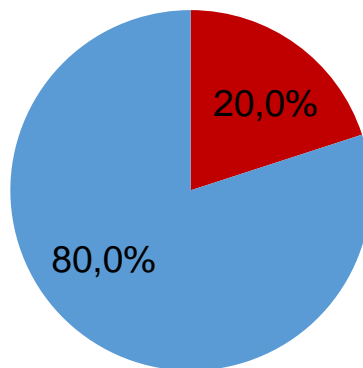


■ Tx. de ocupação de leitos total
■ Tx. de leitos livres total

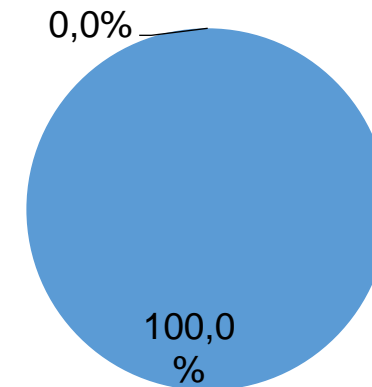


LEITOS DISPONÍVEIS ALA COVID-19

TOTAL 28
% 6,7%



■ Tx de ocupação UTI
■ Tx de leitos livres UTI



■ Tx de ocupação Enf.
■ Tx de leitos livre Enf.

PROGRAMA DE APOIO INSTITUCIONAL PARA AÇÕES EXTENSIONISTAS DE PREVENÇÃO, CUIDADOS E COMBATE À PANDEMIA DO NOVO CORONAVÍRUS

Censo de leitos Estabelecimento de Referência das cidades Campi respectivas



TAXA DE OCUPAÇÃO DE LEITOS

Dados atualizados: 20/09/2020

UNIÃO DA VITÓRIA



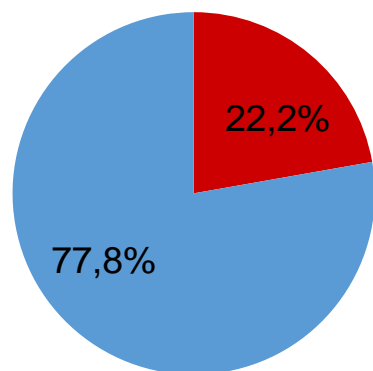
TOTAL INTERNADOS ALA COVID-19

TOTAL 4
% 22,2%

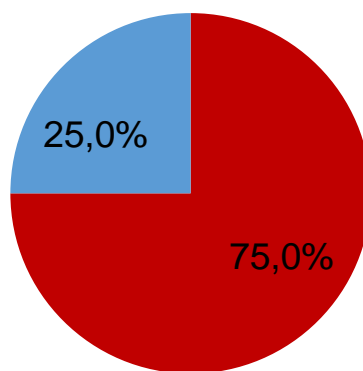


LEITOS DISPONÍVEIS ALA COVID-19

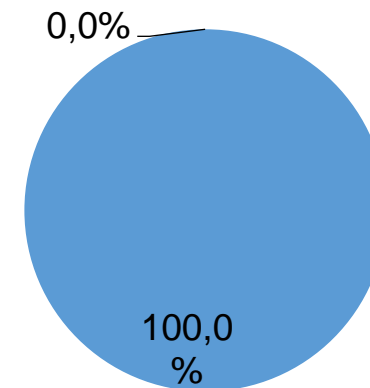
TOTAL 14
% 77,8%



■ Tx. de ocupação de leitos total
■ Tx. de leitos livres total



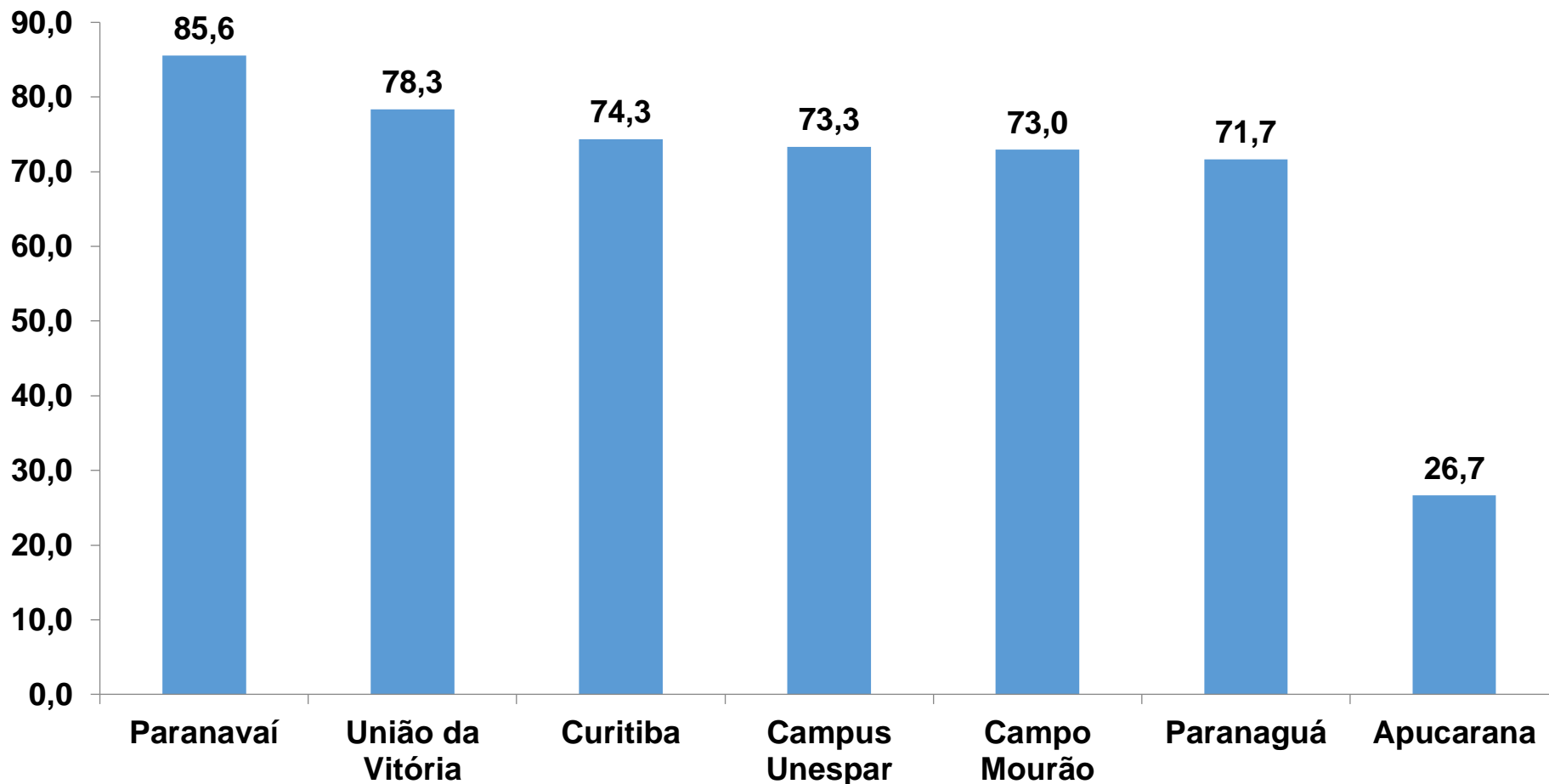
■ Tx de ocupação UTI
■ Tx de leitos livres UTI



■ Tx de ocupação Enf.
■ Tx de leitos livre Enf.

PROGRAMA DE APOIO INSTITUCIONAL PARA AÇÕES EXTENSIONISTAS DE PREVENÇÃO, CUIDADOS E COMBATE À PANDEMIA DO NOVO CORONAVÍRUS

TAXA DE RECUPERADOS – CIDADES CAMPUS UNESPAR



*Percentual de recuperados pela população doente

PROGRAMA DE APOIO INSTITUCIONAL PARA AÇÕES EXTENSIONISTAS DE PREVENÇÃO, CUIDADOS E COMBATE À PANDEMIA DO NOVO CORONAVÍRUS

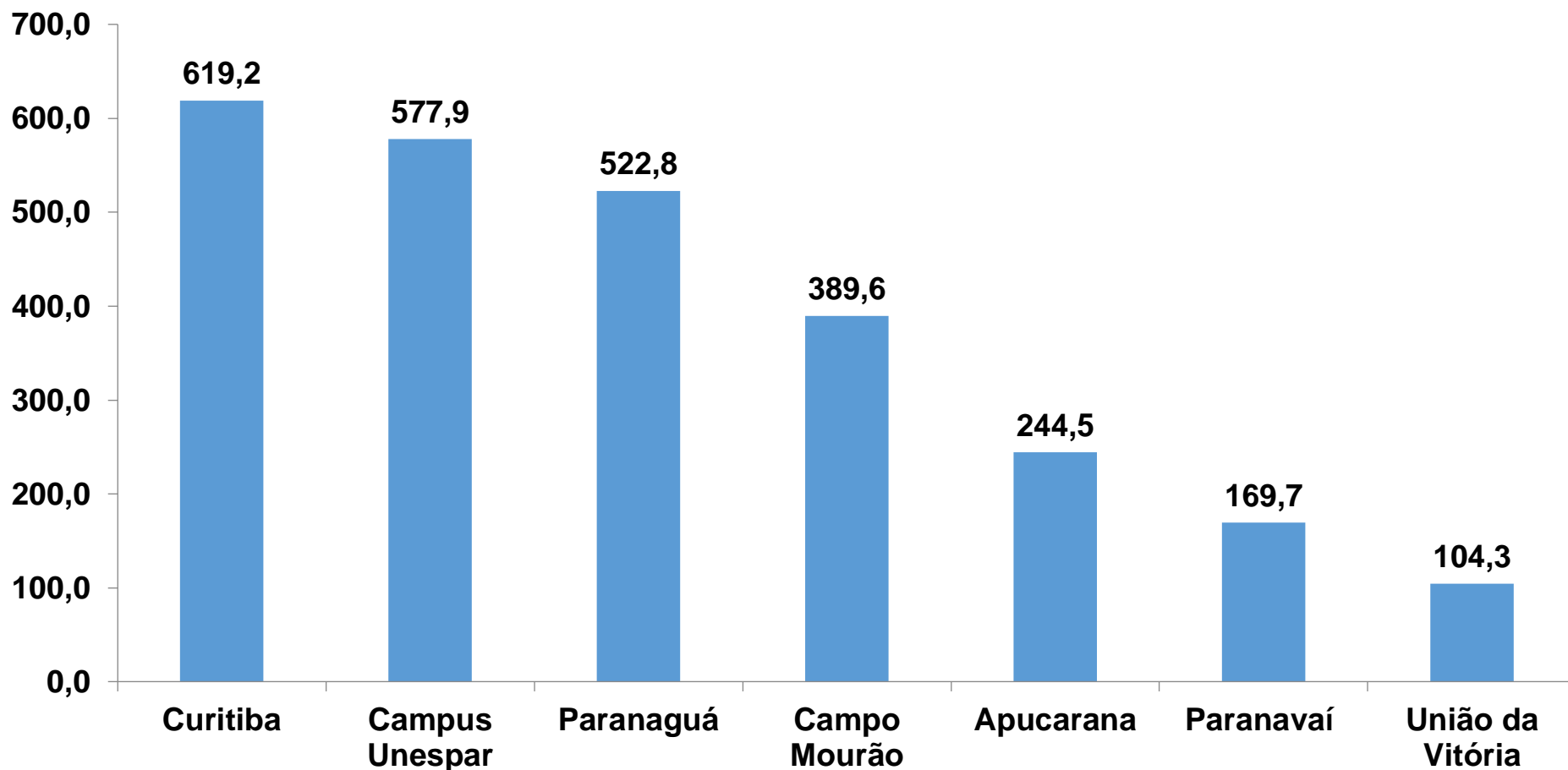
TABELA TAXA DE RECUPERADOS – CIDADES CAMPUS UNESPAR

Município	População doente	Nº recuperados	Taxa Recuperados (%)
Paranavaí	478	409	85,6
União da Vitória	300	235	78,3
Curitiba	35409	26,326	74,3
Campus Unespar	41755	30624	73,3
Campo Mourão	969	707	73,0
Paranaguá	3823	2,740	71,7
Apucarana	776	207	26,7

*Percentual de recuperados pela população doente

PROGRAMA DE APOIO INSTITUCIONAL PARA AÇÕES EXTENSIONISTAS DE PREVENÇÃO, CUIDADOS E COMBATE À PANDEMIA DO NOVO CORONAVÍRUS

COEFICIENTE DE MORTALIDADE – CIDADES CAMPUS UNESPAR



*Coeficiente por 1 milhão de Habitantes

PROGRAMA DE APOIO INSTITUCIONAL PARA AÇÕES EXTENSIONISTAS DE PREVENÇÃO, CUIDADOS E COMBATE À PANDEMIA DO NOVO CORONAVÍRUS

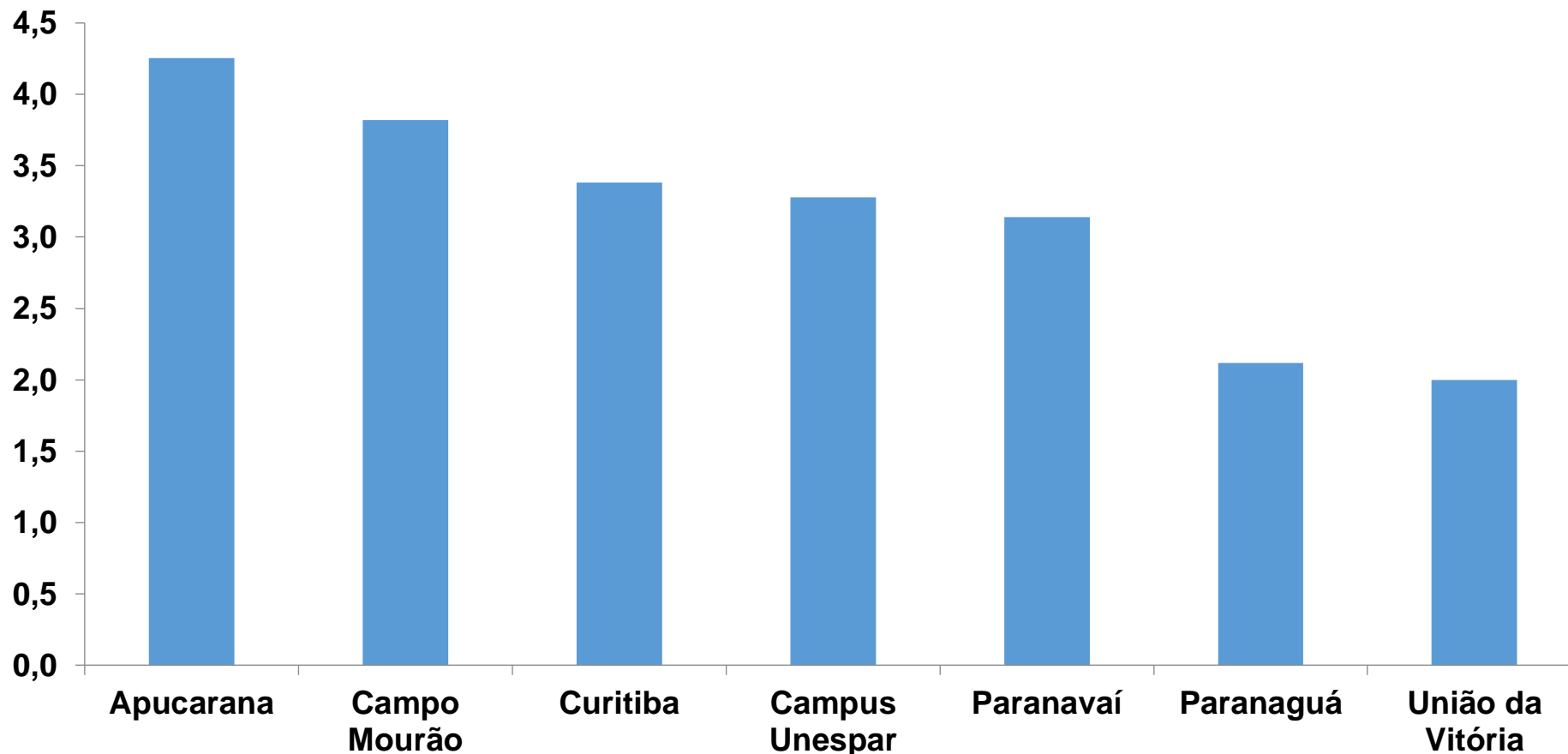
TABELA COEFICIENTE DE MORTALIDADE – CIDADES CAMPUS UNESPAR

Município	População estimada 2019	Nº Óbitos	Taxa Mortalidade por 1 milhão
Curitiba	1,933,105	1,197	619,2
Campus Unespar	2,368,928	1369	577,9
Paranaguá	154,936	81	522,8
Campo Mourão	94,958	37	389,6
Apucarana	134,996	33	244,5
Paranavaí	88,374	15	169,7
União da Vitória	57,517	6	104,3

*Coeficiente por 1 milhão de Habitantes

PROGRAMA DE APOIO INSTITUCIONAL PARA AÇÕES EXTENSIONISTAS DE PREVENÇÃO, CUIDADOS E COMBATE À PANDEMIA DO NOVO CORONAVÍRUS

COEFICIENTE DE LETALIDADE – CIDADES CAMPUS UNESPAR



*Percentual de mortes pela população doente

PROGRAMA DE APOIO INSTITUCIONAL PARA AÇÕES EXTENSIONISTAS DE PREVENÇÃO, CUIDADOS E COMBATE À PANDEMIA DO NOVO CORONAVÍRUS

TABELA COEFICIENTE DE LETALIDADE – CIDADES CAMPUS UNESPAR

Município	População doente	Nº óbitos	Taxa letalidade (%)
Apucarana	776	33	4,3
Campo Mourão	969	37	3,8
Curitiba	35409	1,197	3,4
Campus Unespar	41755	1369	3,3
Paranavaí	478	15	3,1
Paranaguá	3823	81	2,1
União da Vitória	300	6	2,0

*Percentual de mortes pela população doente