

PROGRAMA DE APOIO INSTITUCIONAL PARA AÇÕES EXTENSIONISTAS DE PREVENÇÃO, CUIDADOS E COMBATE À PANDEMIA DO NOVO CORONAVÍRUS

## Censo de leitos Estabelecimento de Referência das cidades Campi respectivas



## PANORAMA

Dados atualizados: 19/09/2020



### PARANÁ

**CASOS** 161.764

**ÓBITOS** 4.050



### CIDADE CAMPUS UNESPAR

41.443

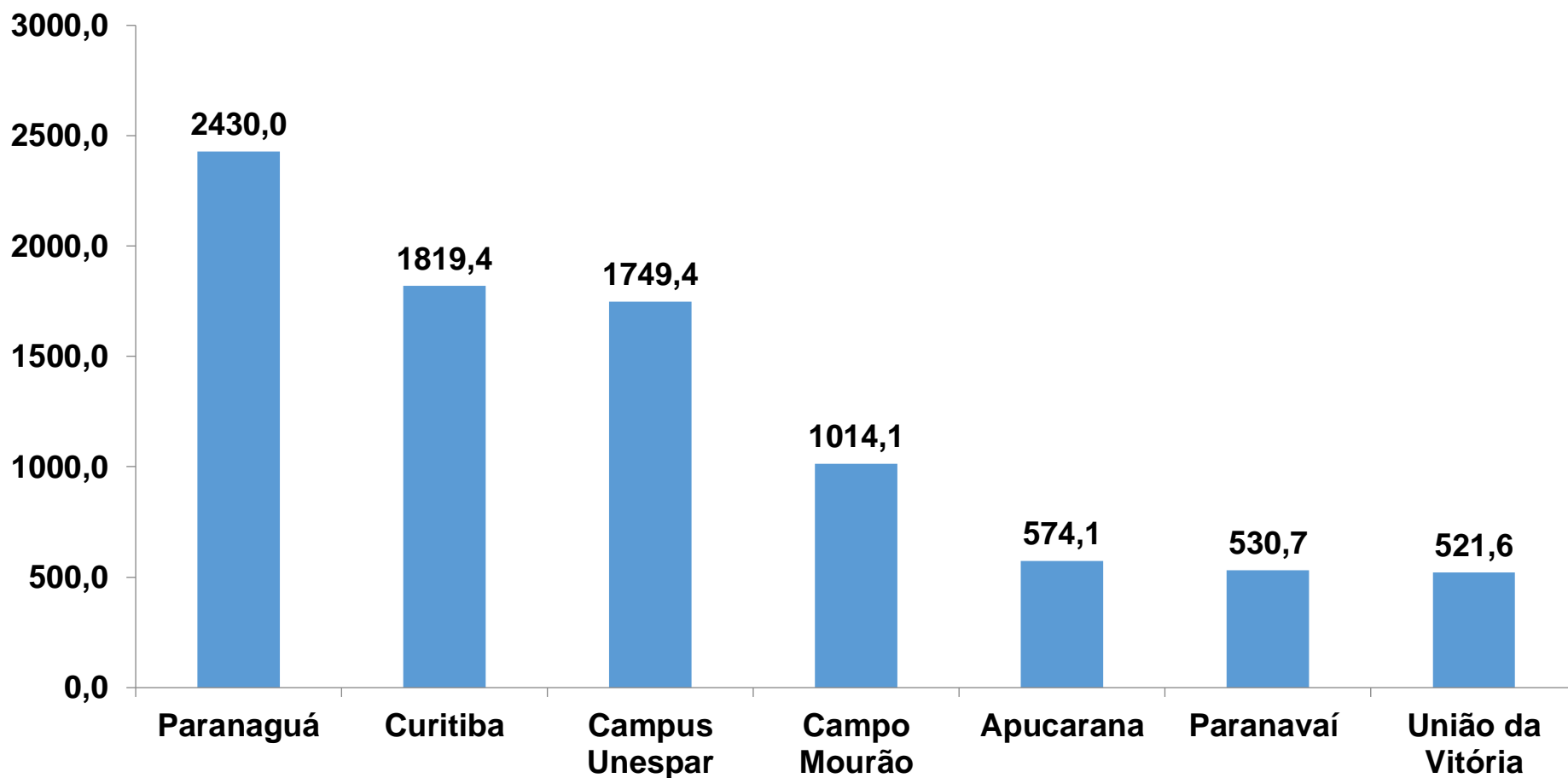
1.355

**Total de casos prevalente**  
**Somados nas cidades abaixo**

- Apucarana
- Campo Mourão
- Curitiba
- Paranaguá
- Paranavaí
- União da Vitória

PROGRAMA DE APOIO INSTITUCIONAL PARA AÇÕES EXTENSIONISTAS DE PREVENÇÃO, CUIDADOS E COMBATE À PANDEMIA DO NOVO CORONAVÍRUS

## COEFICIENTE DE PREVALÊNCIAS – CIDADES CAMPUS UNESPAR



\*Coeficiente por 100 mil Habitantes

PROGRAMA DE APOIO INSTITUCIONAL PARA AÇÕES EXTENSIONISTAS DE PREVENÇÃO, CUIDADOS E COMBATE À PANDEMIA DO NOVO CORONAVÍRUS

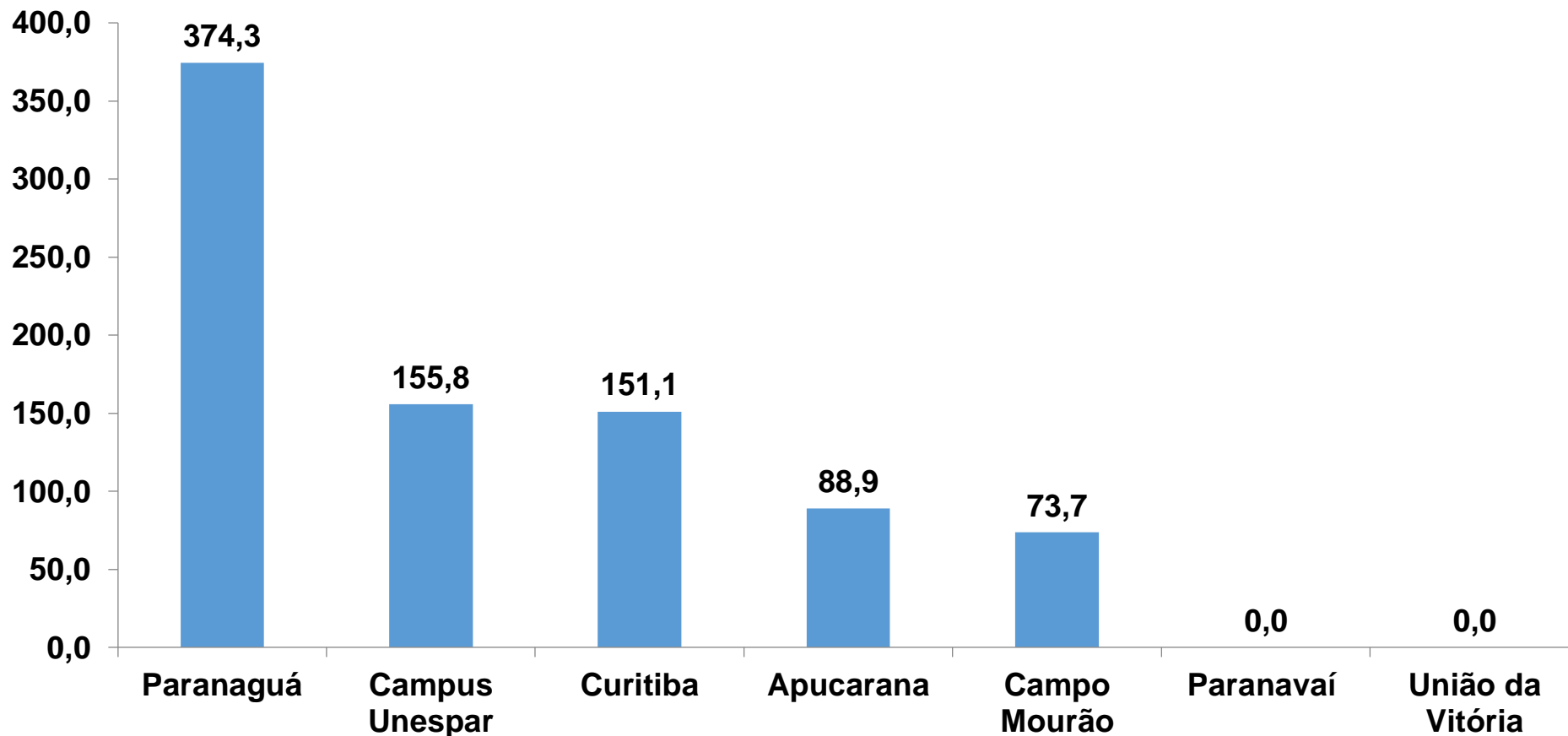
## TABELA COEFICIENTE DE PREVALÊNCIAS – CIDADES CAMPUS UNESPAR

Município	População estimada 2019	Nº Total casos	Taxa de Prevalência por 100mil
Paranaguá	154,936	3765	2430,0
Curitiba	1,933,105	35171	1819,4
<b>Campus Unespar</b>	<b>2,368,928</b>	<b>41443</b>	<b>1749,4</b>
Campo Mourão	94,958	963	1014,1
Apucarana	134,996	775	574,1
Paranavaí	88,374	469	530,7
União da Vitória	57,517	300	521,6

\*Coeficiente por 100 mil Habitantes

PROGRAMA DE APOIO INSTITUCIONAL PARA AÇÕES EXTENSIONISTAS DE PREVENÇÃO, CUIDADOS E COMBATE À PANDEMIA DO NOVO CORONAVÍRUS

## CASOS NOVOS – CIDADES ou COEFICIENTE DE INCIDÊNCIA – CIDADES CAMPUS UNESPAR



\*Coeficiente por 1 milhão de Habitantes

PROGRAMA DE APOIO INSTITUCIONAL PARA AÇÕES EXTENSIONISTAS DE PREVENÇÃO, CUIDADOS E COMBATE À PANDEMIA DO NOVO CORONAVÍRUS

## TABELA CASOS NOVOS – CIDADES ou TABELA COEFICIENTE DE INCIDÊNCIA – CIDADES CAMPUS UNESPAR

Município	População estimada 2019	Nº casos Novos	Taxa incidência por 1 milhão
Paranaguá	154,936	58	374,3
<b>Campus Unespar</b>	<b>2,368,928</b>	<b>369</b>	<b>155,8</b>
Curitiba	1,933,105	292	151,1
Apucarana	134,996	12	88,9
Campo Mourão	94,958	7	73,7
Paranavaí	88,374	0	0,0
União da Vitória	57,517	0	0,0

\*Coeficiente por 1 milhão de Habitantes

PROGRAMA DE APOIO INSTITUCIONAL PARA AÇÕES EXTENSIONISTAS DE PREVENÇÃO, CUIDADOS E COMBATE À PANDEMIA DO NOVO CORONAVÍRUS

**Censo de leitos Estabelecimento de Referência das cidades Campi respectivas**



**TAXA DE OCUPAÇÃO DE LEITOS**

Dados atualizados: 14/09/2020

**APUCARANA**



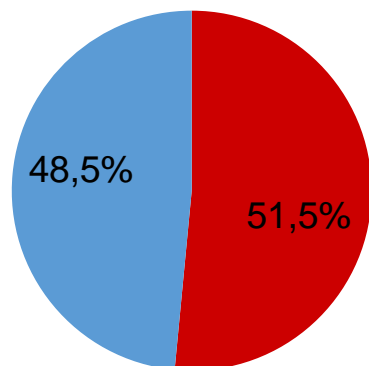
**TOTAL INTERNADOS ALA COVID-19**

**TOTAL** 17  
**%** 51,5%

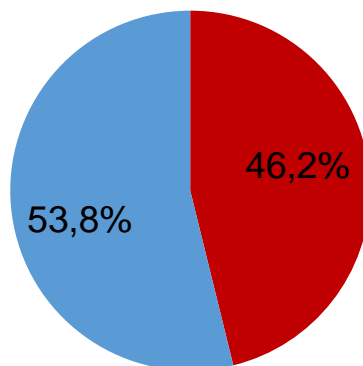


**LEITOS DISPONÍVEIS ALA COVID-19**

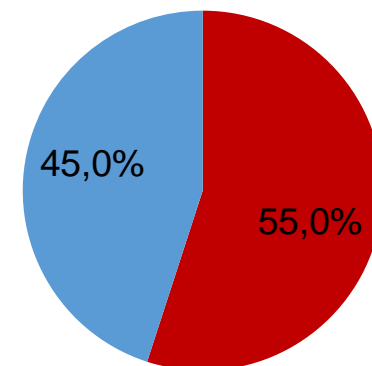
**TOTAL** 16  
**%** 48,5%



■ Tx. de ocupação de leitos total  
 ■ Tx. de leitos livres total



■ Tx de ocupação UTI  
 ■ Tx de leitos livres UTI



■ Tx de ocupação Enf.  
 ■ Tx de leitos livre Enf.

\*Porcentagem Corresponde total de leitos Ocupados

PROGRAMA DE APOIO INSTITUCIONAL PARA AÇÕES EXTENSIONISTAS DE PREVENÇÃO, CUIDADOS E COMBATE À PANDEMIA DO NOVO CORONAVÍRUS

**Censo de leitos Estabelecimento de Referência das cidades Campi respectivas**



**TAXA DE OCUPAÇÃO DE LEITOS**

Dados atualizados: 14/09/2020

**CAMPO MOURÃO**



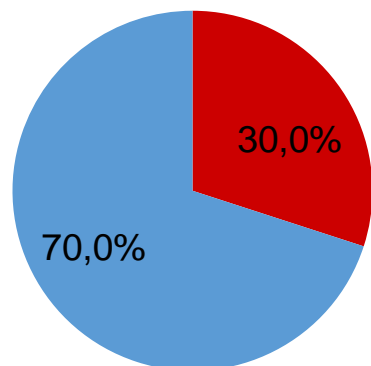
**TOTAL INTERNADOS ALA COVID-19**

**TOTAL** 12  
**%** 32,5%

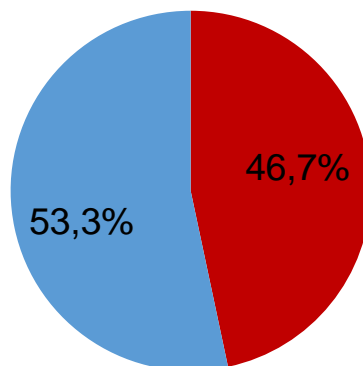


**LEITOS DISPONÍVEIS ALA COVID-19**

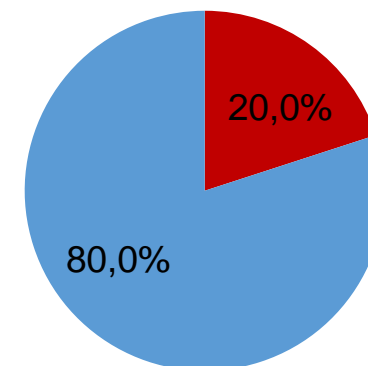
**TOTAL** 28  
**%** 67,5%



■ Tx. de ocupação de leitos total  
 ■ Tx. de leitos livres total



■ Tx de ocupação UTI  
 ■ Tx de leitos livres UTI



■ Tx de ocupação Enf.  
 ■ Tx de leitos livre Enf.

\*Porcentagem Corresponde total de leitos Ocupados

PROGRAMA DE APOIO INSTITUCIONAL PARA AÇÕES EXTENSIONISTAS DE PREVENÇÃO, CUIDADOS E COMBATE À PANDEMIA DO NOVO CORONAVÍRUS

Censo de leitos Estabelecimento de Referência das cidades Campi respectivas



TAXA DE OCUPAÇÃO DE LEITOS

CURITIBA

Dados atualizados: 14/09/2020



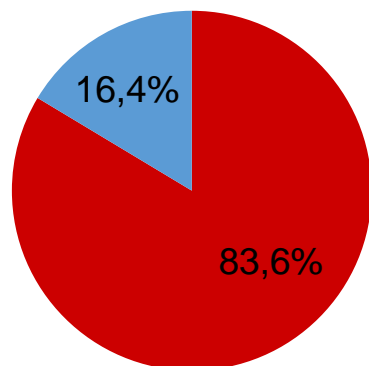
TOTAL INTERNADOS  
ALA COVID-19

TOTAL 592  
% 83,6%

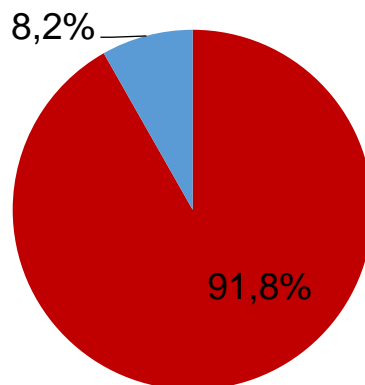


LEITOS DISPONÍVEIS  
ALA COVID-19

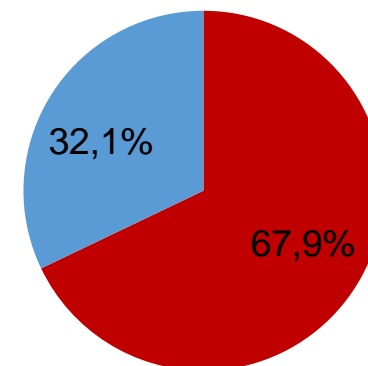
TOTAL 116  
% 16,4%



■ Tx. de ocupação de leitos total  
■ Tx. de leitos livres total



■ Tx de ocupação UTI  
■ Tx de leitos livres UTI



■ Tx de ocupação Enf.  
■ Tx de leitos livre Enf.



PROGRAMA DE APOIO INSTITUCIONAL PARA AÇÕES EXTENSIONISTAS DE PREVENÇÃO, CUIDADOS E COMBATE À PANDEMIA DO NOVO CORONAVÍRUS

### Censo de leitos Estabelecimento de Referência das cidades Campi respectivas



## TAXA DE OCUPAÇÃO DE LEITOS

### PARANAGUÁ

Dados atualizados: 14/09/2020



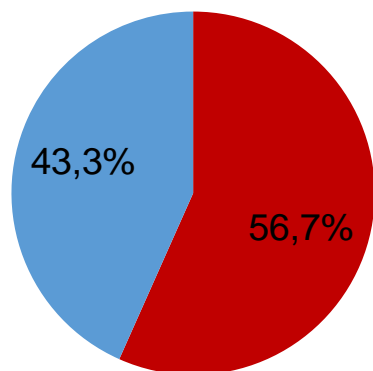
#### TOTAL INTERNADOS ALA COVID-19

TOTAL 17  
% 56,7%

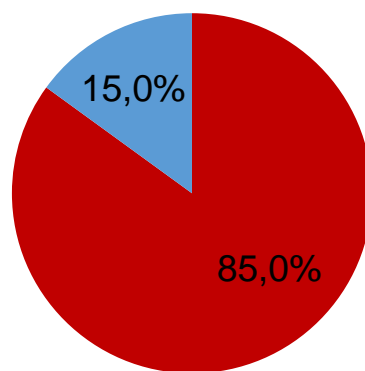


#### LEITOS DISPONÍVEIS ALA COVID-19

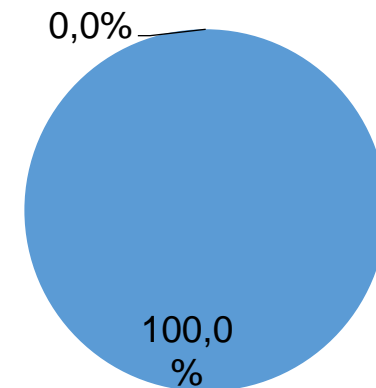
TOTAL 13  
% 43,3%



■ Tx. de ocupação de leitos total  
■ Tx. de leitos livres total



■ Tx de ocupação UTI  
■ Tx de leitos livres UTI



■ Tx de ocupação Enf.  
■ Tx de leitos livre Enf.

PROGRAMA DE APOIO INSTITUCIONAL PARA AÇÕES EXTENSIONISTAS DE PREVENÇÃO, CUIDADOS E COMBATE À PANDEMIA DO NOVO CORONAVÍRUS

**Censo de leitos Estabelecimento de Referência das cidades Campi respectivas**



**TAXA DE OCUPAÇÃO DE LEITOS**

**PARANAVAÍ**

Dados atualizados: 14/09/2020



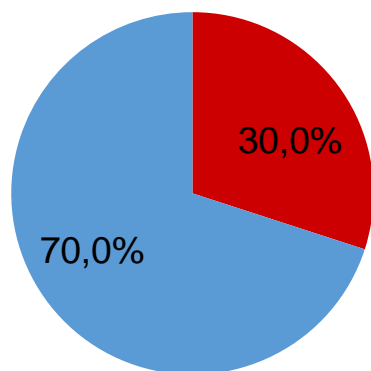
**TOTAL INTERNADOS ALA COVID-19**

**TOTAL** 9  
**%** 30,0%

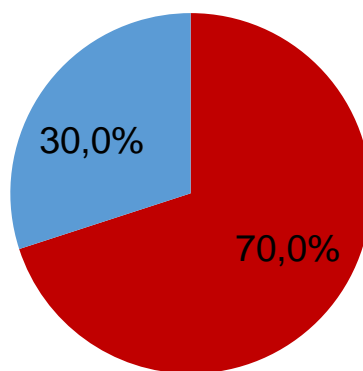


**LEITOS DISPONÍVEIS ALA COVID-19**

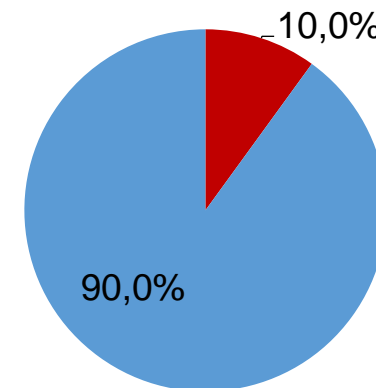
**TOTAL** 21  
**%** 70,0%



■ Tx. de ocupação de leitos total  
 ■ Tx. de leitos livres total



■ Tx de ocupação UTI  
 ■ Tx de leitos livres UTI



■ Tx de ocupação Enf.  
 ■ Tx de leitos livre Enf.

\*Porcentagem Corresponde total de leitos Ocupados

PROGRAMA DE APOIO INSTITUCIONAL PARA AÇÕES EXTENSIONISTAS DE PREVENÇÃO, CUIDADOS E COMBATE À PANDEMIA DO NOVO CORONAVÍRUS

**Censo de leitos Estabelecimento de Referência das cidades Campi respectivas**



**TAXA DE OCUPAÇÃO DE LEITOS**

Dados atualizados: 14/09/2020

**UNIÃO DA VITÓRIA**



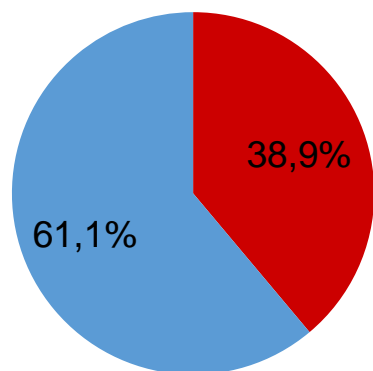
**TOTAL INTERNADOS ALA COVID-19**

**TOTAL** 7  
**%** 38,9%

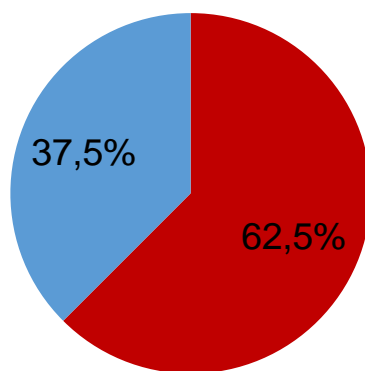


**LEITOS DISPONÍVEIS ALA COVID-19**

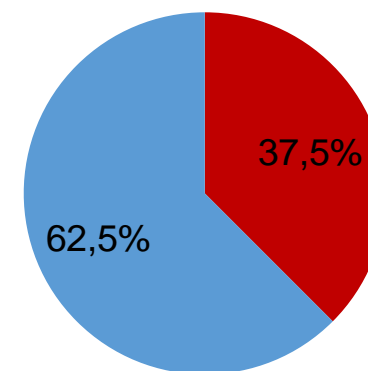
**TOTAL** 11  
**%** 61,1%



■ Tx. de ocupação de leitos total  
■ Tx. de leitos livres total



■ Tx de ocupação UTI  
■ Tx de leitos livres UTI

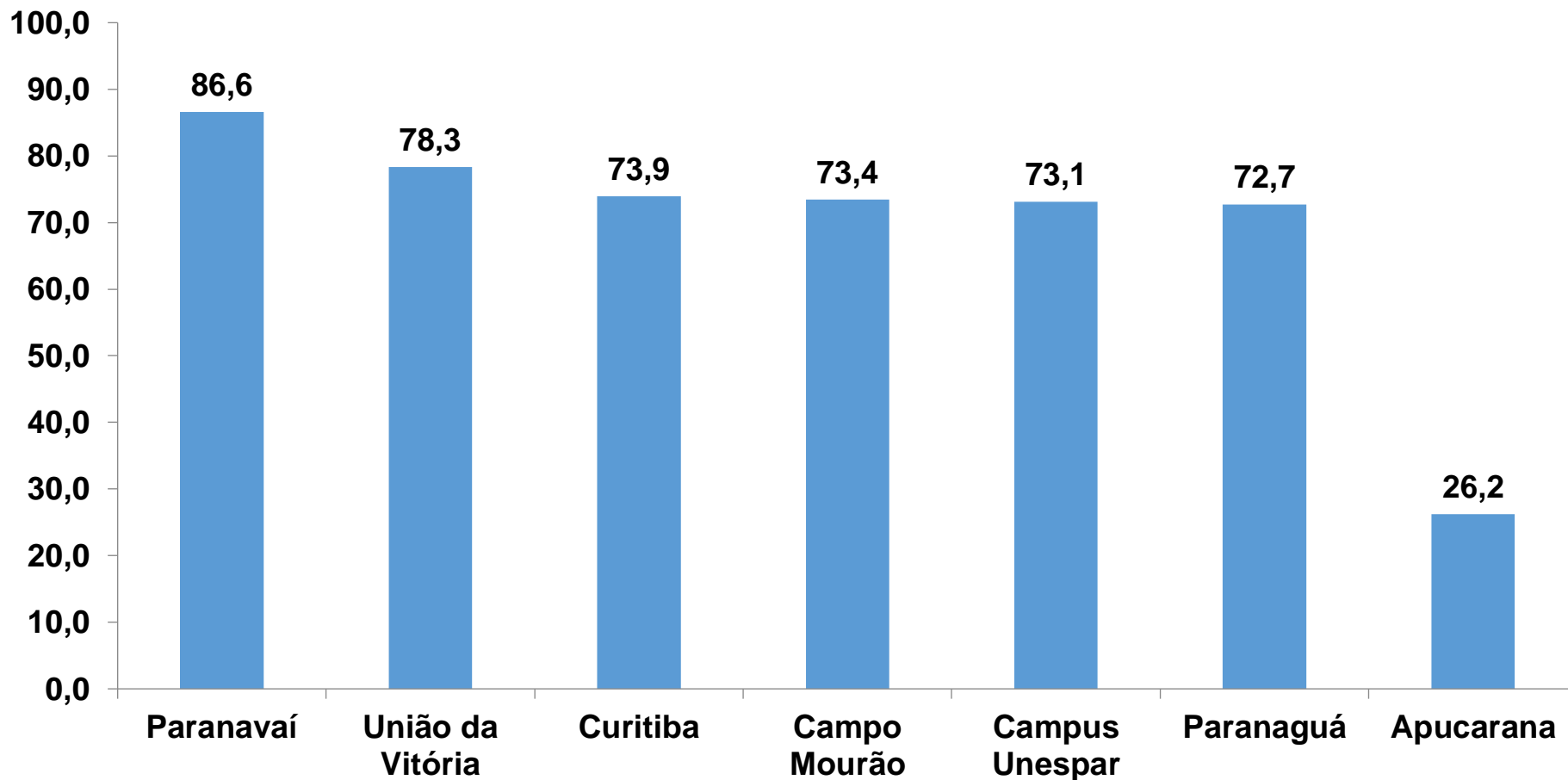


■ Tx de ocupação Enf.  
■ Tx de leitos livre Enf.

\*Porcentagem Corresponde total de leitos Ocupados

PROGRAMA DE APOIO INSTITUCIONAL PARA AÇÕES EXTENSIONISTAS DE PREVENÇÃO, CUIDADOS E COMBATE À PANDEMIA DO NOVO CORONAVÍRUS

## TAXA DE RECUPERADOS – CIDADES CAMPUS UNESPAR



\*Percentual de recuperados pela população doente

PROGRAMA DE APOIO INSTITUCIONAL PARA AÇÕES EXTENSIONISTAS DE PREVENÇÃO, CUIDADOS E COMBATE À PANDEMIA DO NOVO CORONAVÍRUS

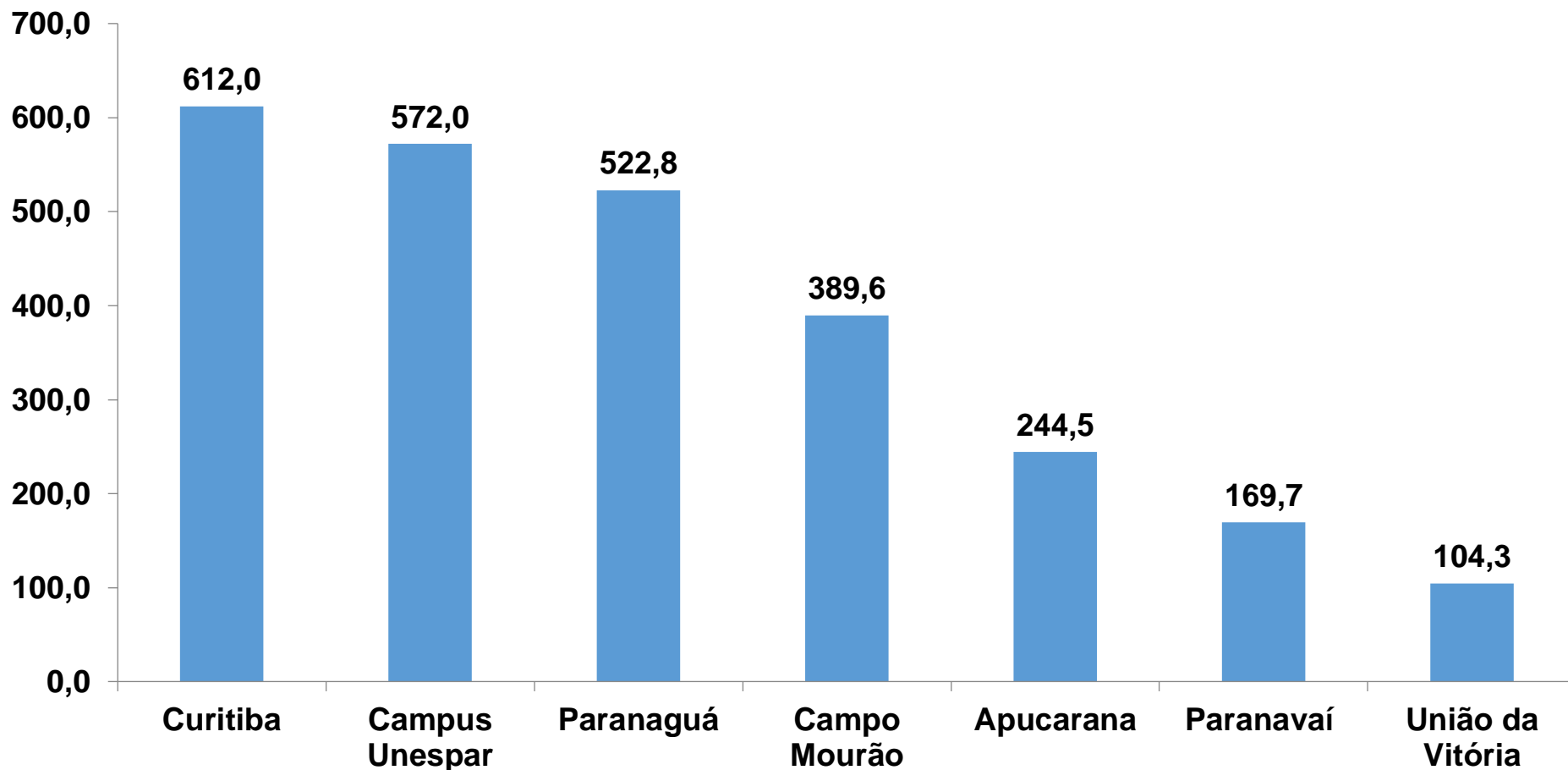
## TABELA TAXA DE RECUPERADOS – CIDADES CAMPUS UNESPAR

Município	População doente	Nº recuperados	Taxa Recuperados (%)
Paranavaí	469	406	86,6
União da Vitória	300	235	78,3
Curitiba	35171	25,997	73,9
Campo Mourão	963	707	73,4
<b>Campus Unespar</b>	<b>41443</b>	<b>30286</b>	<b>73,1</b>
Paranaguá	3765	2,738	72,7
Apucarana	775	203	26,2

\*Percentual de recuperados pela população doente

PROGRAMA DE APOIO INSTITUCIONAL PARA AÇÕES EXTENSIONISTAS DE PREVENÇÃO, CUIDADOS E COMBATE À PANDEMIA DO NOVO CORONAVÍRUS

## COEFICIENTE DE MORTALIDADE – CIDADES CAMPUS UNESPAR



\*Coeficiente por 1 milhão de Habitantes

PROGRAMA DE APOIO INSTITUCIONAL PARA AÇÕES EXTENSIONISTAS DE PREVENÇÃO, CUIDADOS E COMBATE À PANDEMIA DO NOVO CORONAVÍRUS

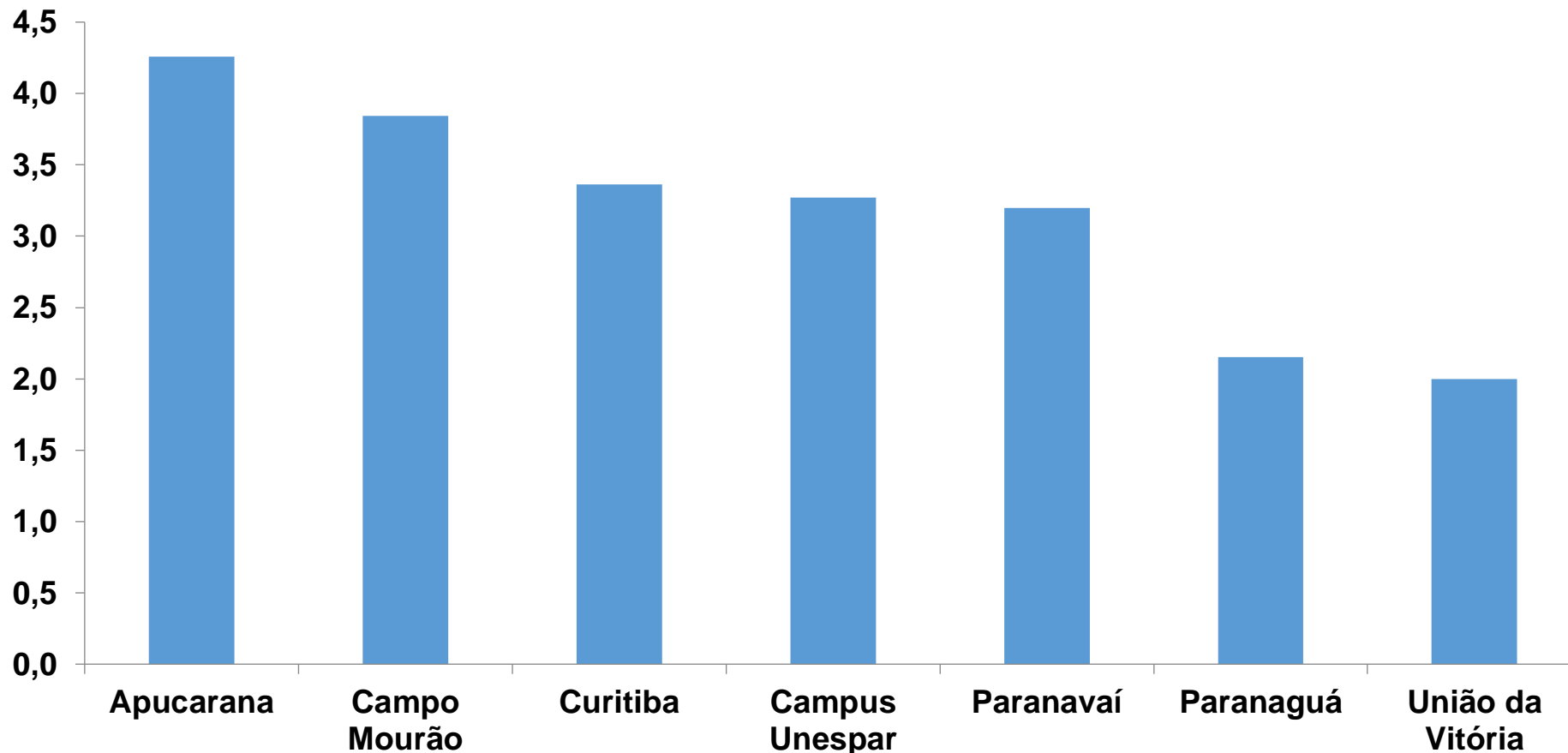
## TABELA COEFICIENTE DE MORTALIDADE – CIDADES CAMPUS UNESPAR

Município	População estimada 2019	Nº Óbitos	Taxa Mortalidade por 1 milhão
Curitiba	1,933,105	1,183	612,0
<b>Campus Unespar</b>	<b>2,368,928</b>	<b>1355</b>	<b>572,0</b>
Paranaguá	154,936	81	522,8
Campo Mourão	94,958	37	389,6
Apucarana	134,996	33	244,5
Paranavaí	88,374	15	169,7
União da Vitória	57,517	6	104,3

\*Coeficiente por 1 milhão de Habitantes

PROGRAMA DE APOIO INSTITUCIONAL PARA AÇÕES EXTENSIONISTAS DE PREVENÇÃO, CUIDADOS E COMBATE À PANDEMIA DO NOVO CORONAVÍRUS

## COEFICIENTE DE LETALIDADE – CIDADES CAMPUS UNESPAR



\*Percentual de mortes pela população doente



PROGRAMA DE APOIO INSTITUCIONAL PARA AÇÕES EXTENSIONISTAS DE PREVENÇÃO, CUIDADOS E COMBATE À PANDEMIA DO NOVO CORONAVÍRUS

## TABELA COEFICIENTE DE LETALIDADE – CIDADES CAMPUS UNESPAR

Município	População doente	Nº óbitos	Taxa letalidade (%)
Apucarana	775	33	4,3
Campo Mourão	963	37	3,8
Curitiba	35171	1,183	3,4
<b>Campus Unespar</b>	<b>41443</b>	<b>1355</b>	<b>3,3</b>
Paranavaí	469	15	3,2
Paranaguá	3765	81	2,2
União da Vitória	300	6	2,0

\*Percentual de mortes pela população doente